

Координационный совет представительных органов
муниципальных образований Архангельской области
при Архангельском областном Собрании депутатов



Библиотечное дело в Архангельской области: вопросы поддержки и развития муниципальных библиотек

Бакшеева Наталья Валентиновна,
исполняющий обязанности министра
культуры Архангельской области



Национальный проект «Культура». Культурная среда

Создание модельных библиотек в Архангельской области

2019 + 1



Котласская центральная библиотека (г. Котлас)

2020 + 3



Центральная районная библиотека (пос. Шипицыно, Котласский район)

25 млн. рублей федерального бюджета,
4,5 млн. рублей областного бюджета,
7,4 млн. рублей местных бюджетов



Библиотека №10 «Книжная гавань» (г. Северодвинск)



Яренская центральная библиотека (с. Яренск)



Национальный проект «Культура». Культурная среда

Создание модельных библиотек в Архангельской области

2021 + 2

Уютная городская гостиная



Библиотека Каргополь-2 (Няндомский район)

Библиотека открытий и путешествий



Детская библиотека – филиал № 1 (пос. Коноша)

10 млн. рублей федерального бюджета,
1,8 млн. рублей областного бюджета,
1,2 млн. рублей местных бюджетов

Дополнительный конкурс – 2021: 7

- ✓ Карпогорская центральная библиотека имени Ф.А. Абрамова (Пинежский район);
- ✓ Вилегодская центральная районная библиотека;
- ✓ Вельская детская библиотека;
- ✓ Устьянская районная детская библиотека;
- ✓ Черевковская библиотека (Красноборский район);
- ✓ Мошинская библиотека (Няндомский район);
- ✓ городская детская библиотека № 1 имени Е.С. Коковина (г. Архангельск)



Десятилетний период: 2021 – 2030 годы

Консолидация бюджетов всех уровней

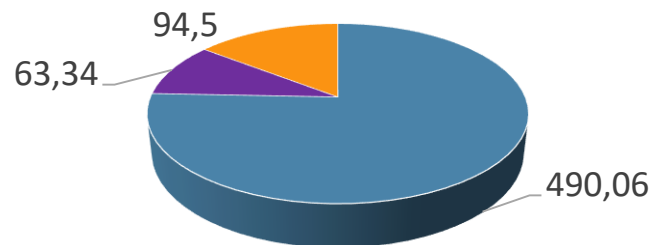
Создание модельных библиотек
в Архангельской области

Минимум 73 модельные библиотеки:

(16% от общего числа библиотек), в том числе:

- 17 – центральных районных и городских библиотек,
- 15 – детских,
- 24 – сельских,
- 17 – городских и поселковых библиотек.

Необходимый объем финансирования, млн. рублей



■ федеральный бюджет ■ региональный бюджет ■ местные бюджеты



Создание модельных библиотек в Архангельской области

Муниципальные планы мероприятий («дорожные карты») по созданию модельных библиотек на период до 2030 года

	2021	2022	2023	2024	2025	2026	2027	2028	2029	2030	ИТОГО
Вельский	1			1	1						3
Верхнетоемский		1									1
Вилегодский	1		1			1					3
Виноградовский	1	1			1	1					4
Каргопольский		1			1			1			3
Коношский	1	1			1	1	1	1			6
Котласский			1		1	1					3
Красноборский	1	1		1		1					4
Ленский	1			1		1			1		3
Лешуконский											-
Мезенский											-
Няндомский	1 + 1	1	1								4
Онежский		1				1					2
Пинежский	1		1	1	1						4
Плесецкий											-
Приморский		1	2	1							4
Устьянский	1	1	1			1					4
Холмогорский		1		1							2
Шенкурский		2	1								3
г. Архангельск	1			1							2
г. Котлас	1	1	1		1						4
г. Коржма	1	1									2
г. Мирный			1								1
г. Новодвинск					1						1
г. Северодвинск		1	1	1	1	1	1	1	1	1	10
ИТОГО	13	15	11	8	9	9	2	3	2	1	73



Библиотечная сеть, статистика, тенденции

463 библиотеки, в том числе:

3 государственные библиотеки,

460 муниципальных,

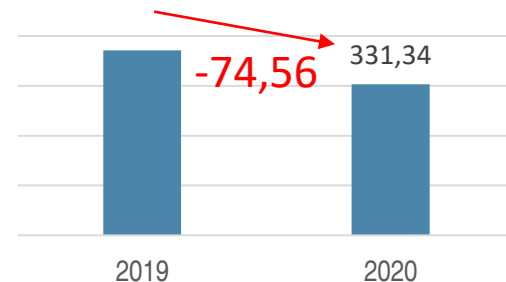
в том числе **18** библиотек – структурных подразделений КДУ,

в сельской местности **370** библиотек,

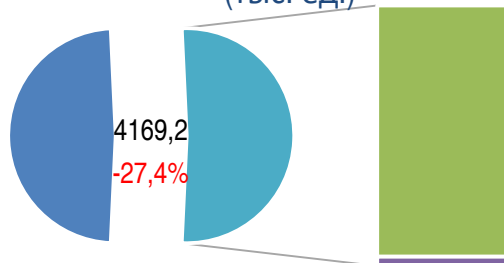
внестационарные библиотечные пункты в **283** библиотеках,

в том числе в **195** сельских библиотеках

Зарегистрированные пользователи (тыс. ед.)



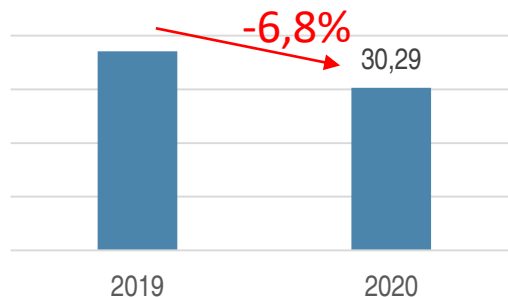
Число посещений библиотек (тыс. ед.)



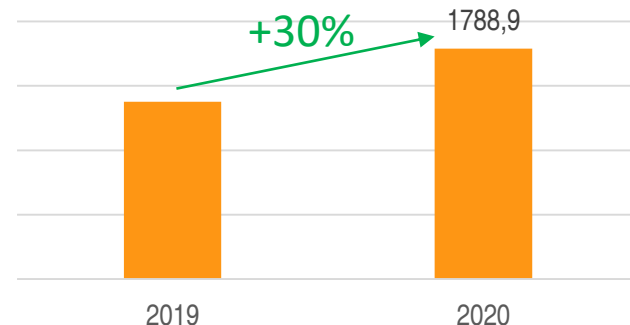
■ в условиях стационара

■ в том числе в муниципальных библиотеках

Охват населения библиотечными услугами (%)



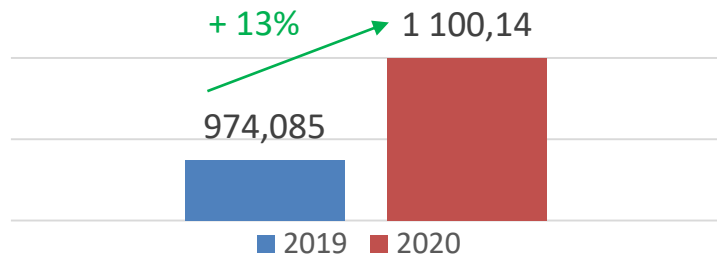
Число обращений удаленных пользователей (тыс. ед.)



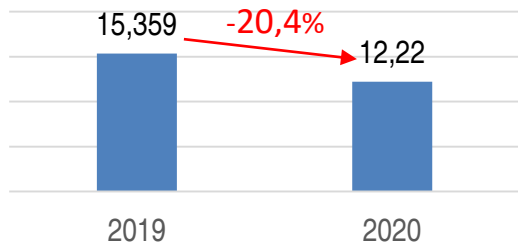


Финансирование библиотечной отрасли

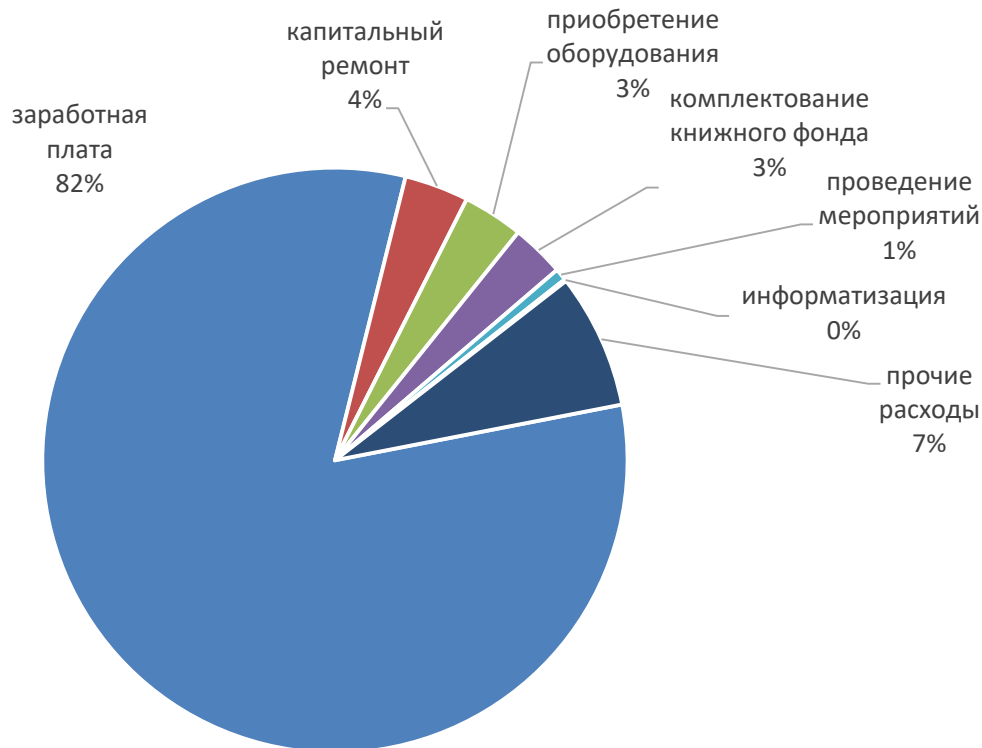
Объем финансовых расходов
(млн. рублей)



Объем внебюджетных доходов
(млн. рублей)




Структура расходов библиотек





Текущее состояние муниципальных библиотек

- Недофинансирование комплектования
- Неудовлетворительная материальная база
- Низкий уровень информатизации библиотек
- Сокращение времени работы библиотек
- Удаленные территории без библиотек
- Необходимость привлечения молодых кадров





Ключевые задачи. Развитие муниципального библиотечного фонда



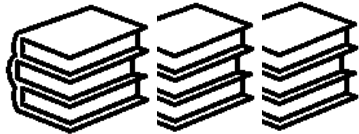
+ 4 792,7 тыс. рублей

+ 106,084 экз.

НОВЫХ КНИГ

обновляемость 2,9%
(норматив 5%)

29 985,1 тыс. рублей



- 195,414 экз.

старых книг списано

по состоянию на 01.01.2021

Фонд государственных и муниципальных библиотек

7 434,754 тыс. единиц,

✓ из них муниципальных библиотек: **243,402** тыс. единиц

Всего за 2020 год

✓ поступило **157,114** тыс. единиц,

✓ выбыло **296,555** тыс. единиц,

✓ на 1 тыс. жителей приобретено **139,3 новых книг**, что на 6,4 единицы меньше достигнутого в 2019 году уровня в 145,7 новых книг

ФОРМИРОВАНИЕ ДОКУМЕНТНОГО ФОНДА ГОСУДАРСТВЕННЫХ И МУНИЦИПАЛЬНЫХ БИБЛИОТЕК АРХАНГЕЛЬСКОЙ ОБЛАСТИ В 2020 ГОДУ

Муниципальное образование (район/город)	Поступило в 2020 г.	Выбыло в 2020 г.	Объем фонда (экз.)		+/- к 2019 г.	Из объема фонда (экз.)			Объем фонда на 1 б-ку (экз.)	Книгообеспеченность (экз.)		Обновляемость библиотечного фонда (%)	Обращаемость фонда (экз.)
			на конец 2020 г.	на конец 2019 г.		печатные издания и неопубликованные документы	электронные документы на сменных носителях	документы на других видах носителей		на 1 пользователя	на 1 жителя		
Вельский	6429	29027	275251	297849	-22598	274764	216	271	7864	11,9	5,7	2,3	1,1
Верхнегоемский	2552	2733	176363	176544	-181	176180	175	8	9798	34,6	13,8	1,4	0,6
Вилегодский	3850	10141	98583	104874	-6291	95726	2857	0	5799	22,0	10,5	3,9	1,1
Виноградовский	7958	7504	190213	189759	454	190055	144	14	10011	25,4	13,9	4,2	0,8
Каргопольский	3168	1798	154703	153333	1370	154172	158	373	7735	26,1	9,2	2,0	0,9
Коношский	4428	8293	170819	174684	-3865	169629	906	284	10048	18,8	8,1	2,6	1,0
Котласский	4872	11915	119557	126600	-7043	119349	208	0	7970	12,9	6,3	4,1	1,7
Красноборский	9604	12788	127889	131073	-3184	127029	860	0	7105	18,0	11,0	7,5	1,5
Ленский	4655	6985	97832	100162	-2330	97096	398	338	9783	22,5	8,9	4,8	0,8
Лешуконский	2672	2534	107261	107123	138	107133	128	0	8251	20,2	17,2	2,5	1,0
Мезенский	5034	4454	179585	179005	580	179025	389	171	8163	33,5	21,2	2,8	0,5
Няндомский	4010	7373	146803	150166	-3363	146522	268	13	9175	33,2	5,8	2,7	0,7
Онежский	6996	8806	191433	191529	-96	191228	205	0	6175	7,8	6,5	3,7	1,0
Пинежский	4179	14520	202995	213336	-10341	202452	382	161	8458	21,1	9,5	2,1	0,9
Плесецкий	5618	6300	232781	233463	-682	232718	63	0	9699	23,8	5,9	2,4	0,4
Приморский	9092	22145	189322	202375	-13053	188135	1155	32	7012	24,7	7,5	4,8	0,7
Устьянский	10418	16716	273014	279312	-6298	272118	397	499	8532	23,1	10,5	3,8	0,8
Холмогорский	7274	14105	292663	299494	-6831	292345	252	66	8608	41,3	14,9	2,5	0,6
Шенкурский	3275	7277	147172	151174	-4002	146972	170	30	8657	46,3	11,9	2,2	0,4
Всего по районам	106084	195414	3374239	3461855	-87616	3362648	9331	2260	8250	20,5	8,9	3,1	0,8
Архангельск	9319	4635	577257	572573	4684	574030	2458	769	30382	10,5	1,6	1,6	1,6
Коряжма	2002	4513	101718	104229	-2511	100921	277	520	33906	16,5	2,8	2,0	1,0
Котлас	8297	26845	203431	221979	-18548	203223	208	0	18494	16,2	2,7	4,1	1,0
Мирный	1671	1162	68940	68431	509	67349	1067	524	22980	8,9	2,2	2,4	1,2
Новодвинск	710	700	54020	54010	10	53901	119	0	13505	7,5	1,4	1,3	2,4
Северодвинск	10581	10133	477988	477540	448	472748	964	4276	43453	11,8	2,6	2,2	1,6
Всего по городским округам	32580	47988	1483354	1498762	-15408	1472172	5093	6089	29085	11,5	2,1	2,2	1,5
Всего по муниципальным	138664	243402	4857593	4960617	-103024	4834820	14424	8349	10560	16,5	4,4	2,9	1,0



Ключевые задачи. Развитие информационных технологий и цифровая трансформация библиотек

- ❖ К сети «Интернет» подключено 430 библиотек (93%).
- ❖ К Национальной электронной библиотеке - 36 библиотек.
- ❖ Официальные сайты в сети «Интернет» имеют 30 общедоступных библиотек, 24 из них имеют версии для слабовидящих, 26 библиотек поддерживают мини-сайты на портале «Библиотеки Архангельской области» в сети «Интернет».
- ❖ Электронные библиотеки (коллекции) создают 13 библиотек.
- ❖ Сетевой доступ к электронным коллекциям в 11 библиотеках.
- ❖ Доступ к сетевым лицензионным информационным ресурсам предоставляют 14 библиотек, выгружено 62,4 тыс. электронных документов (на 40 % превышает уровень 2019 г.)
- ❖ Точки доступа к сети «Интернет» для пользователей организована в 379 библиотеках (88% от имеющих доступ).
- ❖ Недостаточное качество связи передачи данных.
- ❖ Автоматизированные технологии оцифровки документов внедрены только в 8 муниципальных библиотеках.
- ❖ Автоматизированные технологии выдачи литературы – только в 2 модельных библиотеках.
- ❖ Компьютерный парк библиотек требует обновления (в 2020 году поступило 123 единиц компьютерной техники, при этом 6% компьютерного оборудования не используется из-за технической неисправности)

Завершить до конца 2021 года подключение 100% муниципальных библиотек к сети «Интернет»

Обновление компьютерного парка и программного обеспечения

Внедрение электронных сервисов доступа к информации, знаниям

Развитие корпоративных электронных ресурсов, полнотекстовых библиотек



Ключевые задачи. Равный и свободный доступ к информации

- 283 внестационарных библиотечных пункта, в том числе в 195 сельских библиотеках.
- Неполные ставки - 36,1% от общего числа библиотекарей, в сельских библиотеках – до 80%

ЗАДАЧИ:

- ❖ активизация участия библиотек в повышении информационной грамотности и формировании информационной культуры населения;
- ❖ объединение усилий для создания условий массовой интенсификации процессов чтения, повышения качества и разнообразия прочитываемой литературы, роста престижа чтения как культурной ценности;
- ❖ поддержка разработки собственных информационных ресурсов, связанных прежде всего с краеведением;
- ❖ поддержка корпоративных ресурсов, сводных электронных каталогов;
- ❖ развитие мобильных форм библиотечного обслуживания жителей региона – приобретение 20 библиобусов до 2030 года



Укрепление материально-технической базы, ремонт учреждений культуры


Капитально отремонтировано 53 объекта культуры в 2020 году

Дотации
муниципальным бюджетам
94,2 млн. рублей



20 зданий культурно-досуговых учреждений

1 библиотека



1 музей




Комплексное развитие
сельских территорий
79,7 млн. рублей

2 здания культурно-досуговых учреждений



1 библиотека



Культура Русского Севера
> 67 млн. рублей

2 здания детских школ искусств



8 зданий культурно-досуговых учреждений

6 зданий библиотек



4 здания архивов

4 здания музеев



Потребность в капитальном ремонте – 245 зданий (23%), в т.ч. **7 библиотек** в Вилегодском, Виноградовском, Мезенском, Пинежском районах.

В аварийном состоянии – 18 зданий (1,7%), в т.ч. **2 библиотек** в Онежском и Приморском районах

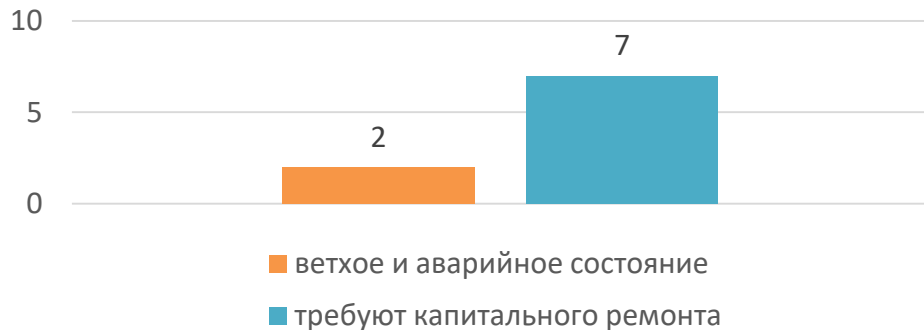


Ключевые задачи. Укрепление материально-технической базы библиотек

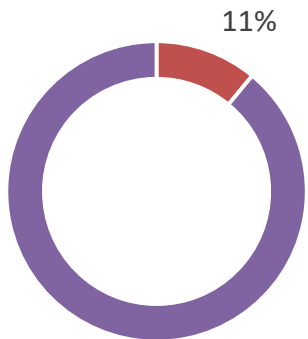
2020 год



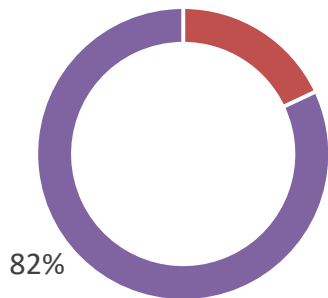
2021 год



56 библиотек приобрели новую мебель



Установлена противопожарная сигнализация



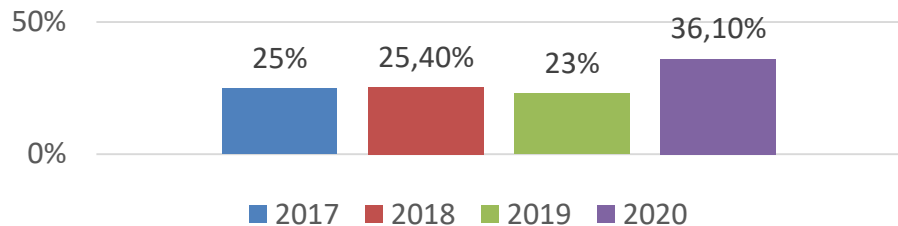
Субсидия МО
(млн. руб.)



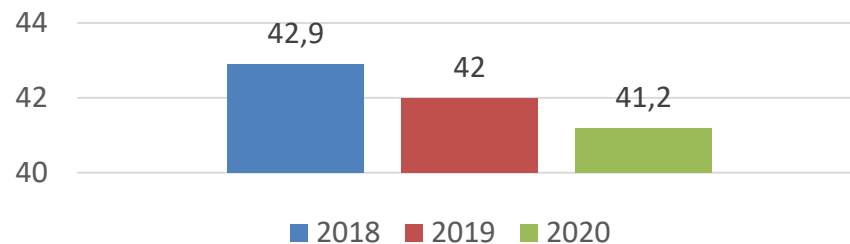


Ключевые задачи. Кадровое обеспечение.

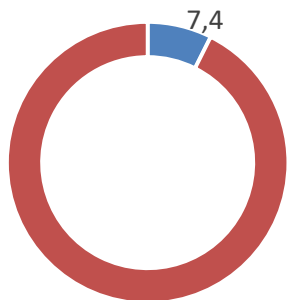
Доля сотрудников, работающих на неполные ставки



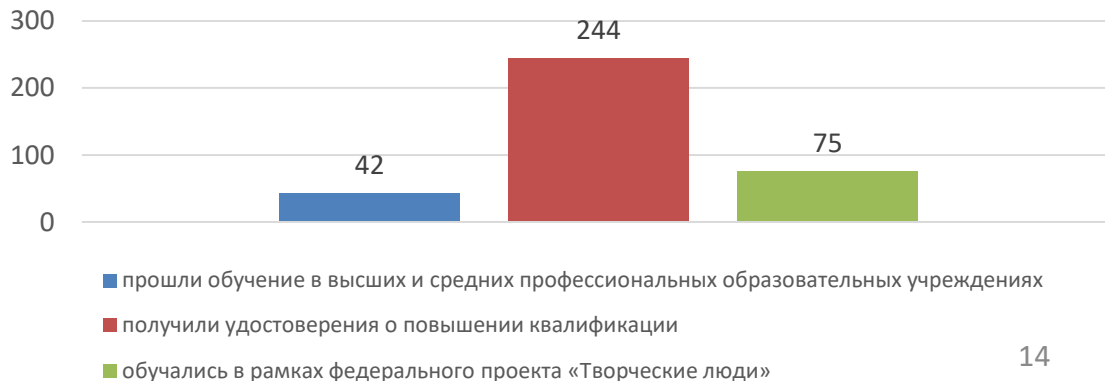
Число специалистов с профессиональным библиотечным образованием



Доля молодых специалистов в библиотечной сфере



Профессиональное обучение и повышение квалификации библиотечных специалистов





Перспективы. Новые стратегические документы



Стратегия развития библиотечного дела в Российской Федерации до 2030 года

Стратегия направлена на комплексное развитие библиотечного дела, модернизацию библиотечной системы, обновление библиотечных фондов, расширение свободного и равного доступа граждан к информации, совершенствование подготовки библиотечных кадров, внедрение информационных технологий, научного и методического обеспечения деятельности библиотек

Задачи и направления развития библиотечного дела в Архангельской области:

- комплексная модернизация муниципальных библиотек, включая информатизацию и укрепление материально-технической базы;
- создание модельных библиотек;
- развитие кадрового потенциала;
- развитие системы внестационарного библиотечного обслуживания и межбиблиотечного обмена;
- развитие корпоративных библиотечных проектов, направленных на сетевое взаимодействие общедоступных библиотек