



ПОДГОТОВЛЕН  
МИНИСТЕРСТВОМ ФИНАНСОВ  
АРХАНГЕЛЬСКОЙ ОБЛАСТИ

13 ноября 2023 года

**ДЕПУТАТСКИЕ СЛУШАНИЯ**  
О ПРОЕКТЕ БЮДЖЕТА НА 2024 ГОД  
И НА ПЛАНОВЫЙ ПЕРИОД 2025 И 2026 ГОДОВ

**Усачева Елена Юрьевна**  
министр финансов Архангельской области

# ДИНАМИКА НАЛОГОВЫХ И НЕНАЛОГОВЫХ ДОХОДОВ ОБЛАСТНОГО БЮДЖЕТА

(исходя из показателей прогноза СЭР Архангельской области и Ненецкого АО)

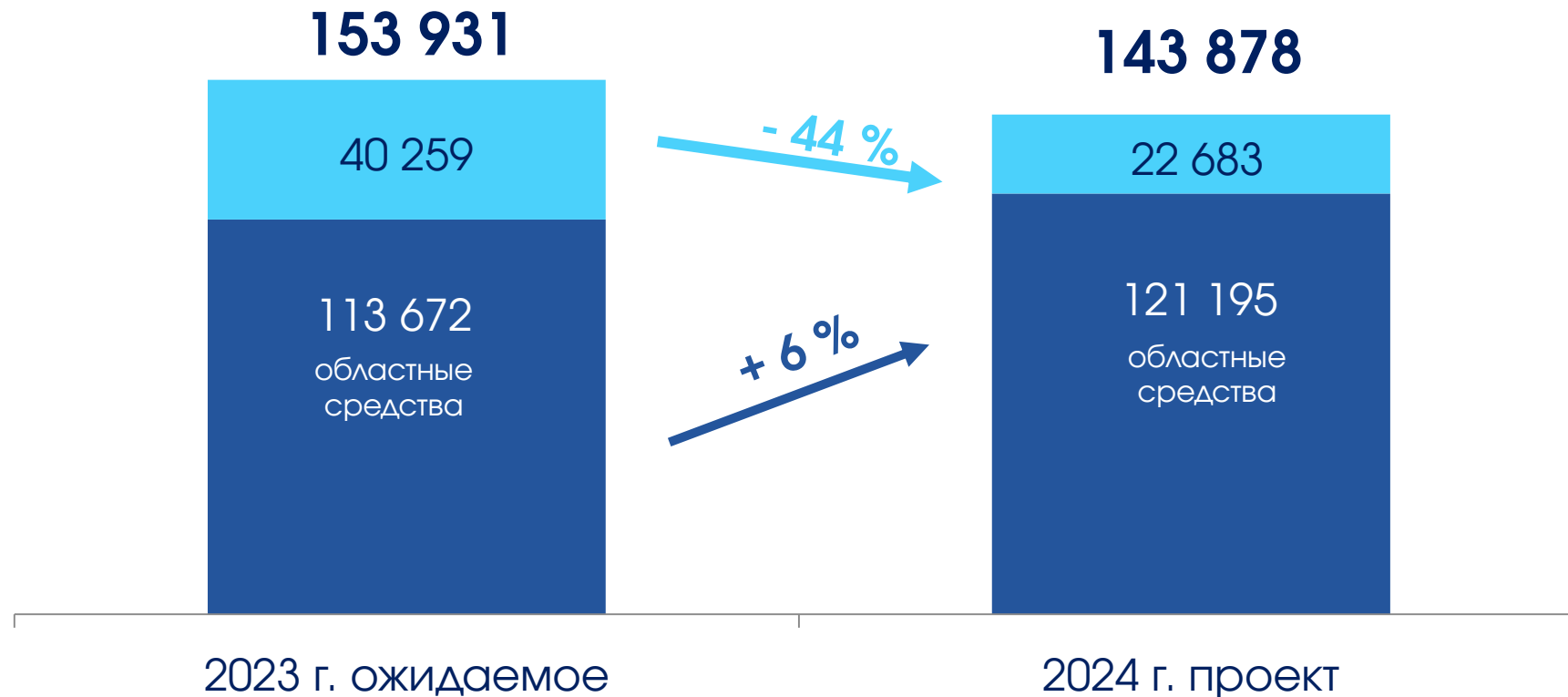
Наименование	2023 г.	2024 г.		
	оценка, млн. руб.	прогноз, млн. руб.	отклонение от оценки 2023 г.	
			млн. руб.	%
Налог на прибыль	28 111	29 792	1 681	6 %
НДФЛ	26 612	28 758	2 146	8 %
Акцизы	10 132	10 553	421	5 %
Налоги на совокупный доход	5 520	5 828	308	6 %
Налоги на имущество	10 258	10 501	243	2 %
Налоги за пользование природными ресурсами	4 550	4 391	-159	-4 %
Прочие налоги	117	99	-18	-15 %
Неналоговые доходы	2 038	2 348	310	15 %
<b>ВСЕГО налоговые и неналоговые доходы</b>	<b>87 338</b>	<b>92 270</b>	<b>4 932</b>	<b>6 %</b>
<i>из них Дорожный фонд АО</i>	9 109	9 366	257	3 %
<b>Справочно: налоговые и неналоговые доходы без Дорожного фонда АО</b>	<b>78 229</b>	<b>82 904</b>	<b>4 675</b>	<b>6 %</b>

# СТРУКТУРА ДОХОДОВ ОБЛАСТНОГО БЮДЖЕТА

Наименование	2023 год (ожидаемое / оценка) млн. рублей	2024 год (проект), млн. рублей	Отклонение 2024 г. -2023 г., млн. рублей	Темп прироста 2024/2023
<b>Налоговые и неналоговые доходы</b>	<b>87 338</b>	<b>92 270</b>	<b>4 932</b>	<b>6 %</b>
<b>Безвозмездные поступления, всего</b>	<b>43 009</b>	<b>36 801</b>	<b>- 6 208</b>	<b>- 14 %</b>
<i>из них отдельные:</i>				
Дотации на выравнивание бюджетной обеспеченности и дотации на повышение оплаты труда (федеральный бюджет)	12 280	12 280	0	-
Целевые субсидии, субвенции и иные целевые межбюджетные трансферты (федеральный бюджет)	23 989	22 192	- 1 797	- 7 %
Поступления из Фонда развития территорий на переселение из ветхого жилфонда и модернизацию коммунальной инфраструктуры	6 176	2 179	-3 997	- 65 %
<b>ВСЕГО ДОХОДОВ</b>	<b>130 347</b>	<b>129 071</b>	<b>- 1 276</b>	<b>- 1 %</b>

# СТРУКТУРА РАСХОДОВ ОБЛАСТНОГО БЮДЖЕТА (ПО ИСТОЧНИКАМ ФИНАНСИРОВАНИЯ)

МЛН.РУБЛЕЙ



- За счет целевых средств от бюджетов других уровней (от организаций), в т.ч. бюджетных кредитов
- За счет собственных средств областного бюджета

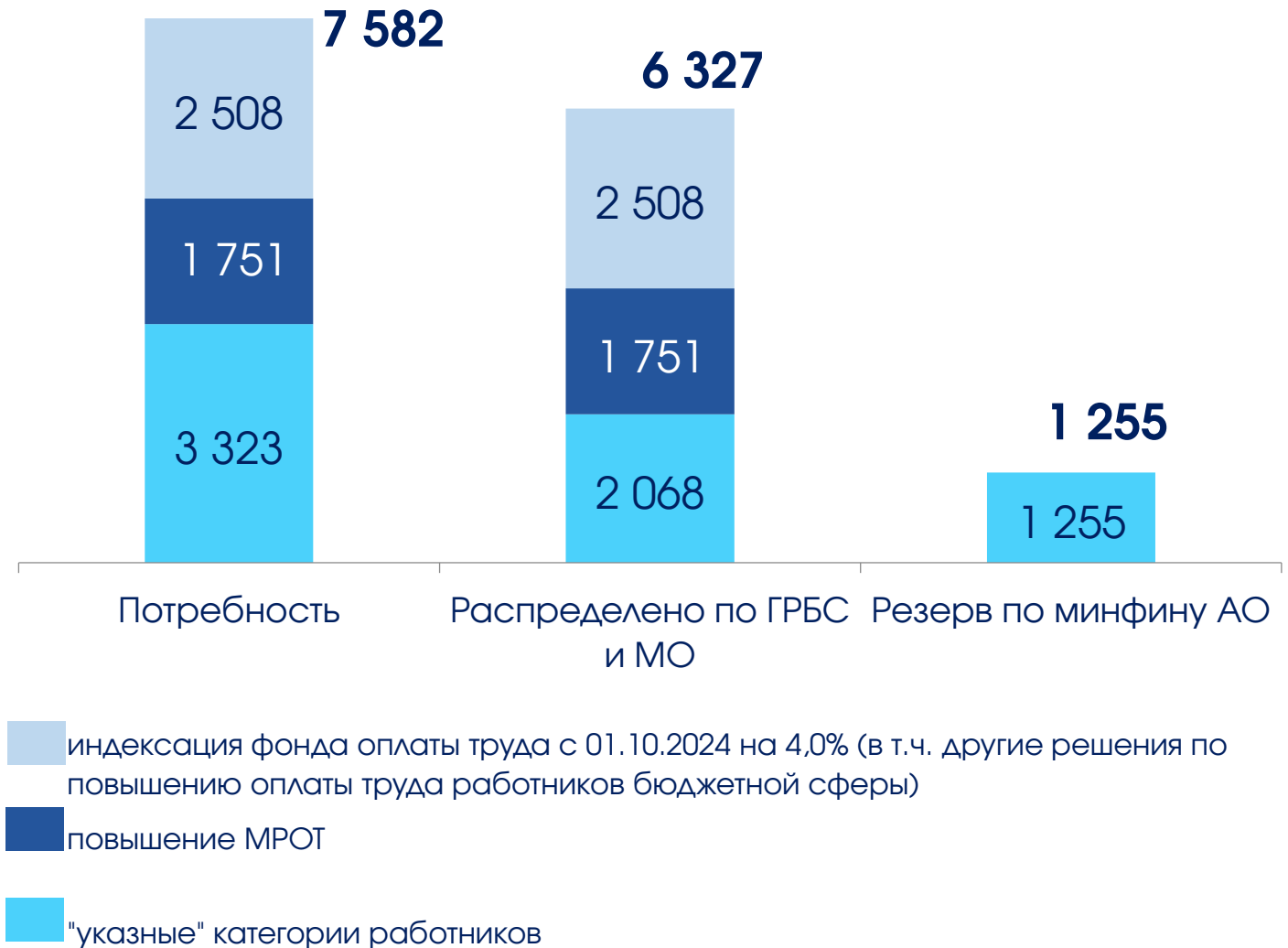
Расходы 2024 года сформированы с дефицитом – 16 %  
(15 % с учетом допустимых превышений)

# Информация о дополнительной потребности на 2024 год на повышение заработной платы работников бюджетной сферы Архангельской области – прирост к 2023 году

МЛН.РУБЛЕЙ

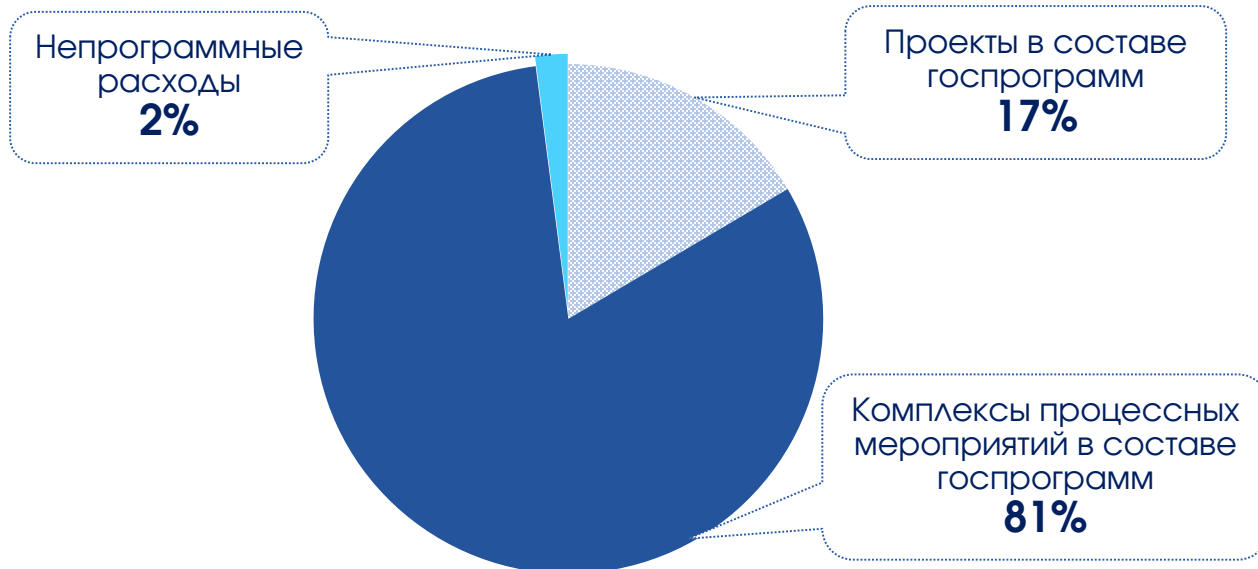
МРОТ, рублей/мес	
01.01.2022	13 890 (+ 8,6%)
01.06.2022	15 279 (+10,0%)
01.01.2023	16 242 (+ 6,3%)
01.01.2024	19 242 (+18,5%)

Зарплата «указных» категорий, рублей/мес	
2022 год	54 159
2023 год	60 658 (+12,0%)
2024 год	65 450 (+ 7,9%)
2025 год	70 032 (+ 7,0%)
2026 год	74 654 (+ 6,6%)



# СТРУКТУРА ПРОГРАММНЫХ И НЕПРОГРАММНЫХ РАСХОДОВ БЮДЖЕТА НА 2024 ГОД

МЛН.РУБЛЕЙ



С 2024 года осуществлен переход на **новый формат** государственных программ Архангельской области

<b><u>ВСЕГО РАСХОДОВ</u></b>	<b>143 878</b>
<b>1. Государственные программы</b>	<b>140 927</b>
<i>из них расходы на реализацию:</i>	
1.1. национальных и федеральных проектов	22 845
1.2. региональных проектов	885
1.3. комплексов процессных мероприятий	117 197
<b>2. Непрограммные направления расходов</b>	<b>2 951</b>

# ГОСУДАРСТВЕННЫЕ ПРОГРАММЫ АРХАНГЕЛЬСКОЙ ОБЛАСТИ НА 2024 ГОД

МЛН.РУБЛЕЙ

НОВОЕ КАЧЕСТВО ЖИЗНИ - 10 госпрограмм

**63%**  
общих расходов  
бюджета

## ГОСУДАРСТВЕННЫЕ ПРОГРАММЫ В РАМКАХ НАПРАВЛЕНИЯ «НОВОЕ КАЧЕСТВО ЖИЗНИ»





# ГОСУДАРСТВЕННЫЕ ПРОГРАММЫ АРХАНГЕЛЬСКОЙ ОБЛАСТИ НА 2024 ГОД

МЛН.РУБЛЕЙ

## ИННОВАЦИОННОЕ РАЗВИТИЕ И МОДЕРНИЗАЦИЯ ЭКОНОМИКИ -

8 госпрограмм

**21%**  
общих расходов  
бюджета

### ГОСУДАРСТВЕННЫЕ ПРОГРАММЫ В РАМКАХ НАПРАВЛЕНИЯ «ИННОВАЦИОННОЕ РАЗВИТИЕ И МОДЕРНИЗАЦИЯ ЭКОНОМИКИ»



Справочно: Дорожный фонд Архангельской области – 12 239 млн. рублей



# ГОСУДАРСТВЕННЫЕ ПРОГРАММЫ АРХАНГЕЛЬСКОЙ ОБЛАСТИ НА 2024 ГОД

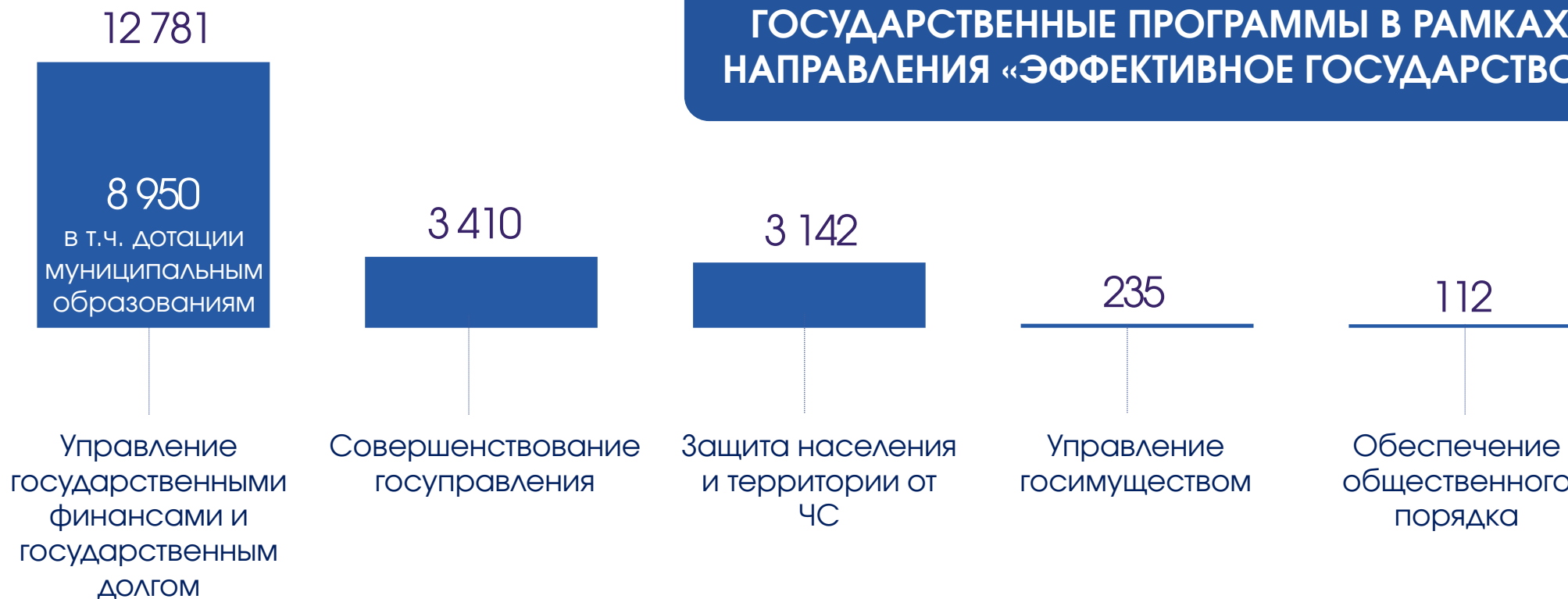
МЛН.РУБЛЕЙ

**ЭФФЕКТИВНОЕ ГОСУДАРСТВО** -

**5** госпрограмм

**14%**  
общих расходов  
бюджета

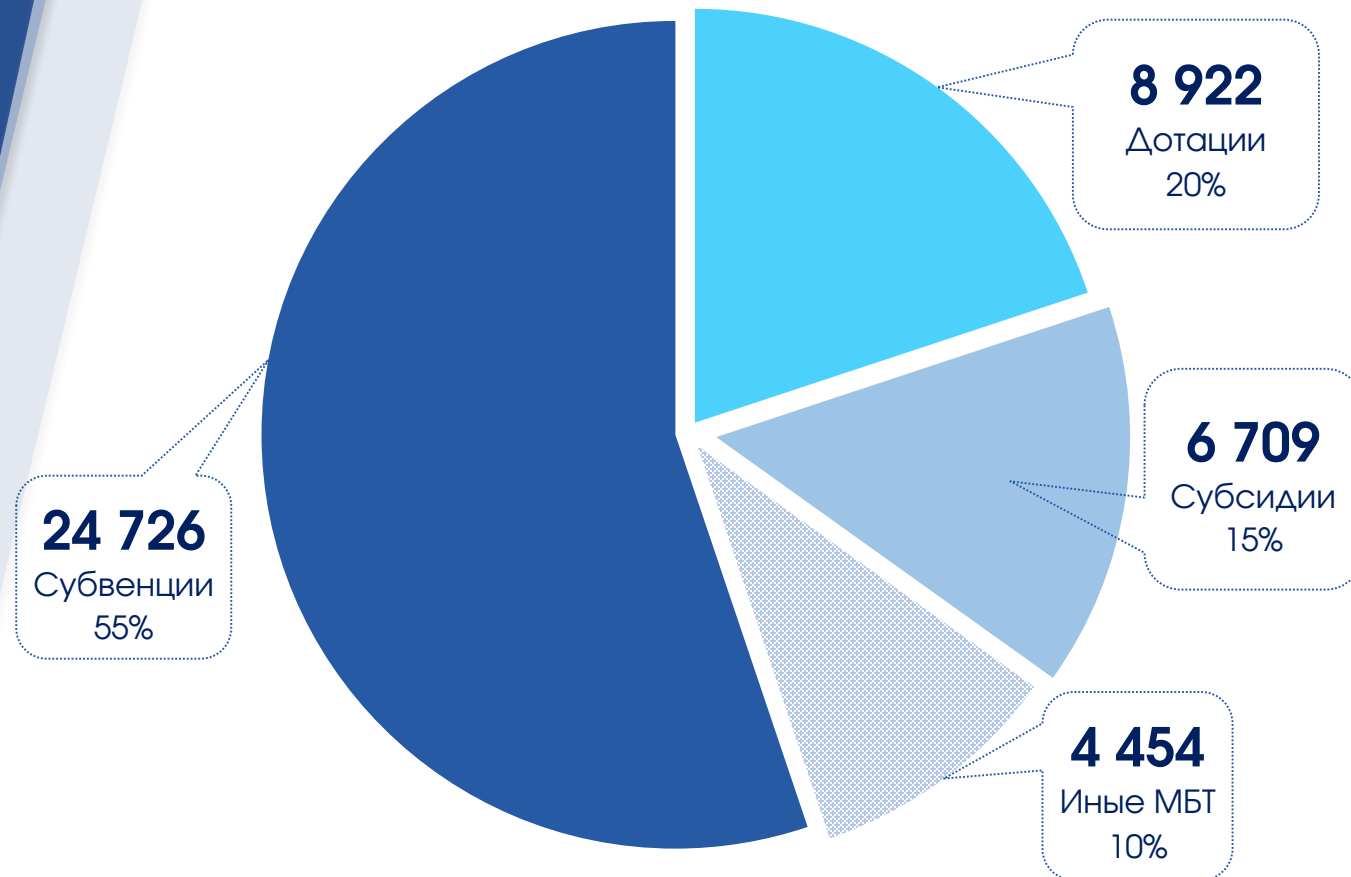
## ГОСУДАРСТВЕННЫЕ ПРОГРАММЫ В РАМКАХ НАПРАВЛЕНИЯ «ЭФФЕКТИВНОЕ ГОСУДАРСТВО»



# СТРУКТУРА МЕЖБЮДЖЕТНЫХ ТРАНСФЕРТОВ (МБТ) МУНИЦИПАЛЬНЫМ ОБРАЗОВАНИЯМ В 2024 ГОДУ

МЛН.РУБЛЕЙ

Всего запланировано МБТ  
в муниципальные образования  
**44 810 млн. рублей**  
(31 % от общих расходов бюджета)



Источники финансирования МБТ	Млн. рублей
Областной бюджет	37 703
Федеральный бюджет (безвозмездные целевые средства)	4 882
Фонд развития территорий	1 389
Целевой федеральный бюджетный кредит	836
<b>ВСЕГО</b>	<b>44 810</b>

# ОБЛАСТНАЯ АДРЕСНАЯ ИНВЕСТИЦИОННАЯ ПРОГРАММА НА 2024 ГОД



**64** объекта

**ОАИП, всего -5 566** млн. рублей  
из них межбюджетные трансферты местным  
бюджетам 2 923 млн. рублей

**Федеральный проект «Обеспечение устойчивого сокращения непригодного для проживания жилищного фонда» на 2024 год**

**2 684** млн. рублей

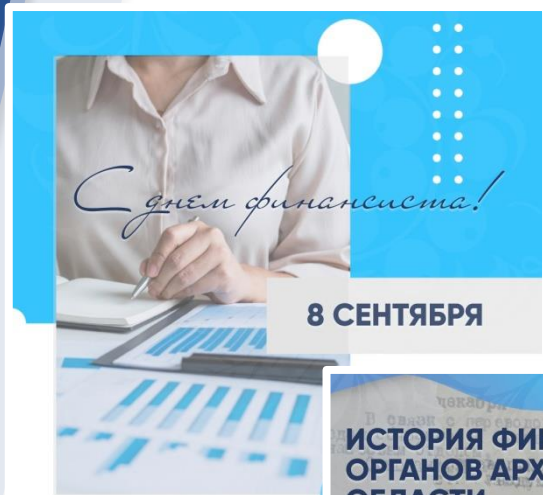
Средства Фонда развития территорий	1 593
Средства областного бюджета	1 091

# ОБЩИЕ ПАРАМЕТРЫ ОБЛАСТНОГО БЮДЖЕТА

Наименование показателя	Ожидаемое за 2023 год	2024 год (проект)	2025 год (проект)	2026 год (проект)
<b>ДОХОДЫ, ВСЕГО</b>	<b>130 347</b>	<b>129 071</b>	<b>136 755</b>	<b>126 198</b>
из них налоговые и неналоговые доходы	87 338	92 270	95 655	100 684
<b>РАСХОДЫ, ВСЕГО</b>	<b>153 931</b>	<b>143 878</b>	<b>149 705</b>	<b>133 050</b>
<b>ДЕФИЦИТ (-)</b>	<b>- 23 584</b>	<b>- 14 807</b>	<b>- 12 950</b>	<b>- 6 852</b>
% дефицита с учетом разрешенного превышения	15 %	15 %	13 %	7 %
<b>ОБЩИЙ ГОСУДАРСТВЕННЫЙ ДОЛГ на конец периода</b>	<b>67 354</b>	<b>82 090</b>	<b>94 436</b>	<b>100 684</b>
из них кредиты банков	22 598	39 935	59 384	73 413
бюджетные кредиты	44 756	42 155	35 052	27 271
<b>Уровень общего государственного долга (%)</b>	<b>77 %</b>	<b>89 %</b>	<b>99 %</b>	<b>100 %</b>

# МИНИСТЕРСТВО ФИНАНСОВ АРХАНГЕЛЬСКОЙ ОБЛАСТИ – СООБЩЕСТВО «ВКОНТАКТЕ»

<https://vk.com/minfin29>



- # ЛЮДИ
- # СОБЫТИЯ
- # ИСТОРИЯ
- # ДОКУМЕНТЫ

**ПРИСОЕДИНЯЙТЕСЬ!**