



Министерство
экономического развития,
промышленности и науки
Архангельской области

**Исполнение плана мероприятий
по реализации Стратегии социально-
экономического развития Архангельской
области до 2035 года за 2021 год**

Документы, определяющие основные параметры региональной системы стратегического планирования

В 2018 году

1. **Федеральный закон от 28.06.2014 № 172-ФЗ «О стратегическом планировании в РФ»**

2. **Национальные цели и стратегические задачи развития РФ на период до 2024 года**
(Указ Президента РФ от 07.05.2018 № 204)

3. **Стратегия развития Арктической зоны РФ до 2020 года** (утверждена Президентом РФ 20.02.2013)

В 2020-2021 годах

1. **Основы государственной политики в сфере стратегического планирования в РФ**
(Указ Президента РФ от 08.11.2021 № 633)

2. **Национальные цели развития РФ на период до 2030 года**
(Указ Президента РФ от 21.07.2020 № 474)

3. **Единый план по достижению нац. целей развития РФ до 2030 года** (распоряжение Правительства РФ от 01.10.2021 № 2765-р)

4. **42 инициативы социально-экономического развития РФ до 2030 года** (распоряжение Правительства РФ от 06.10.2021 № 2816-р)

5. **Стратегия развития Арктической зоны РФ до 2035 года**
(Указ Президента РФ от 26.10.2020 № 645)

$$i_{pi}^{-b} = \frac{i_{pi1}^b + i_{pi2}^b + \dots + i_{pi12}^b}{12}$$

3.35
3.98

6.17

8.42

$$PB_{t-1}^j = \sum_{i=1}^n PB_{t-1}^i$$

$$i_{t/b}^j = \frac{\sum_{n=1}^{N^j} q_t^n \times p_b^n}{\sum_{n=1}^{N^j} q_b^n \times p_b^n} \times 100$$

1. Сохранение и развитие человеческого капитала

Демография

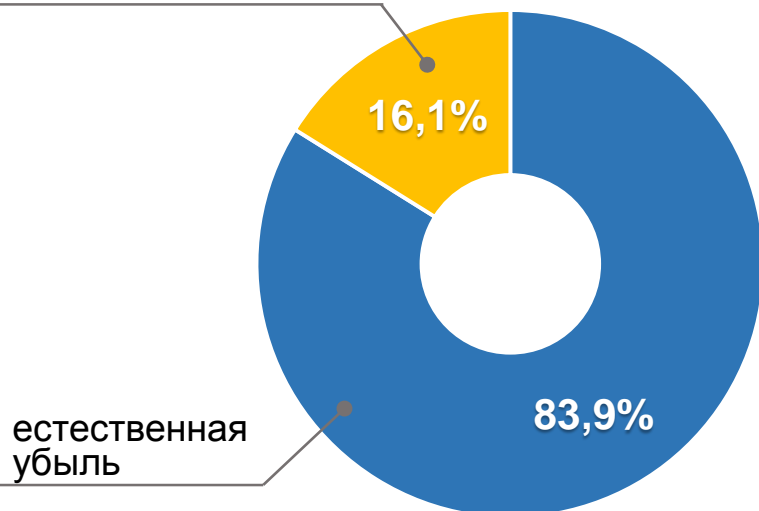
Численность населения на 01.01.2021 –
1 069,8 тыс. человек; **-1,2%** к 01.01.2021

Естественный прирост **-10,0** человек
на 1 000 человек населения

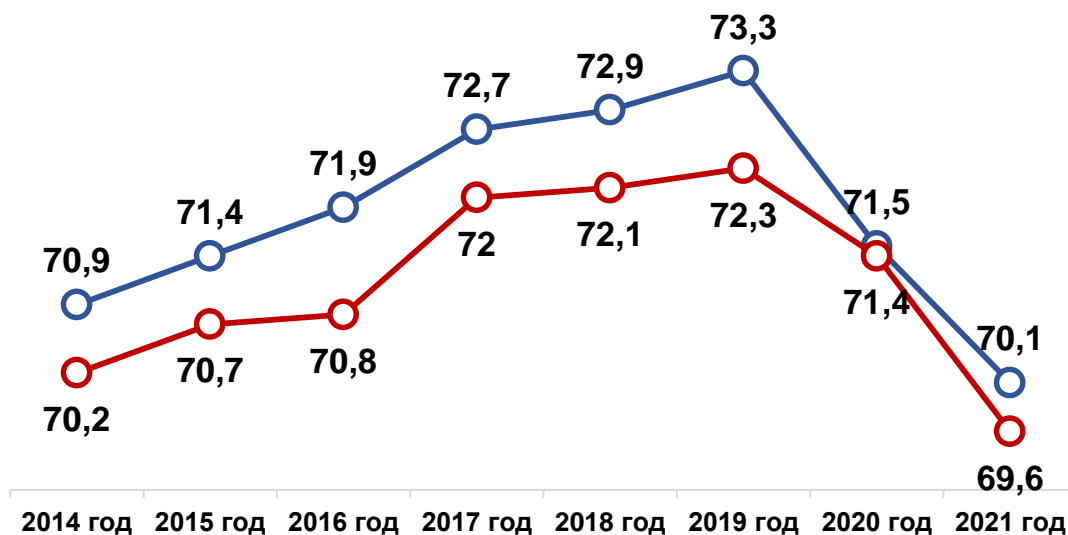
Ожидаемая продолжительность жизни
при рождении – **69,6** года

Структура убыли населения в 2021 году

миграционная
убыль



—○— Российская Федерация
—○— Архангельская область



Уровень жизни

Показатель	2021 год	Целевое значение
Среднедушевые денежные доходы населения, рублей	37 549,4	x
Темп роста реального среднедушевого денежного дохода населения, в % к предыдущ. году	100,5	103,2
Номинальная начисленная среднемесячная заработная плата, рублей	57 978,7	x
Темп роста реальной среднемесячной заработной платы, в % к предыдущ. году	102,5	102,0

рыболовство и рыбоводство	136 180
добыча полезных ископаемых	100 247
деятельность финансовая	79 956
судостроение	70 975
целлюлозно-бумажное производство	66 470
лесоводство и лесозаготовки	66 414
транспортировка и хранение	65 940
гос. управление; военн. безопасность	65 111
строительство	60 704
обеспечение электрической энергией, газом и паром	56 691
здравоохранение	50 765
культура и спорт	50 068
деревообработка	47 594
образование	42 903
торговля оптовая и розничная; ремонт автотранспорта	41 539
сельское хозяйство	37 976
деят-ть гостиниц; общест. питание	33 375

$$\bar{i}_{pi}^{-b} = \frac{i_{pi1}^b + i_{pi2}^b + \dots + i_{pi12}^b}{12}$$

3.35 3.98

6.17

8.42

$$PB_{t-1}^j = \sum_{i=1}^n PB_{t-1}^i$$

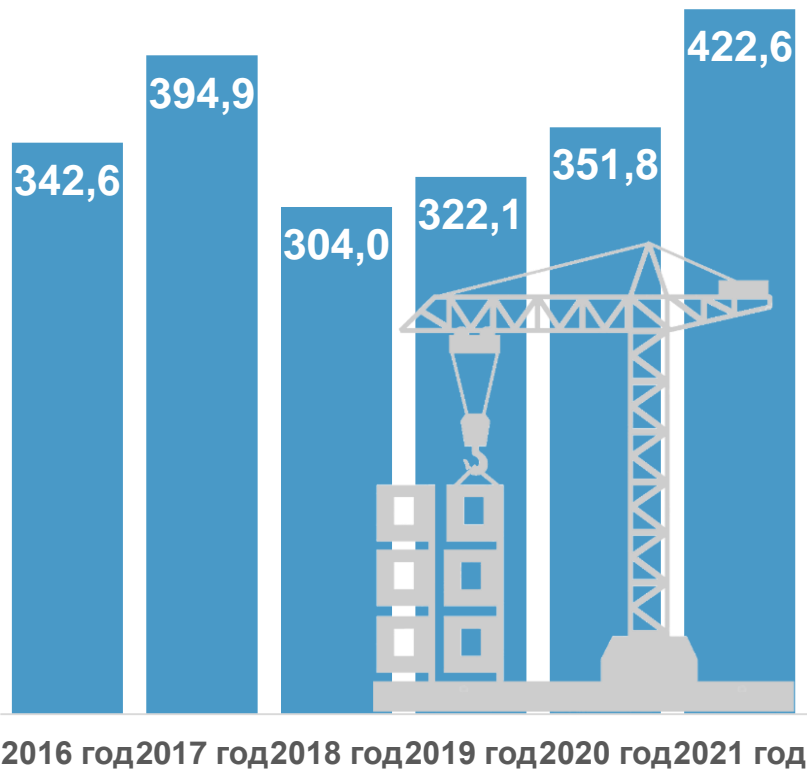
$$i_{t/b}^j = \frac{\sum_{n=1}^{N^j} q_t^n \times p_b^n}{\sum_{n=1}^{N^j} q_b^n \times p_b^n} \times 100$$

2. Пространство, комфортное для жизни

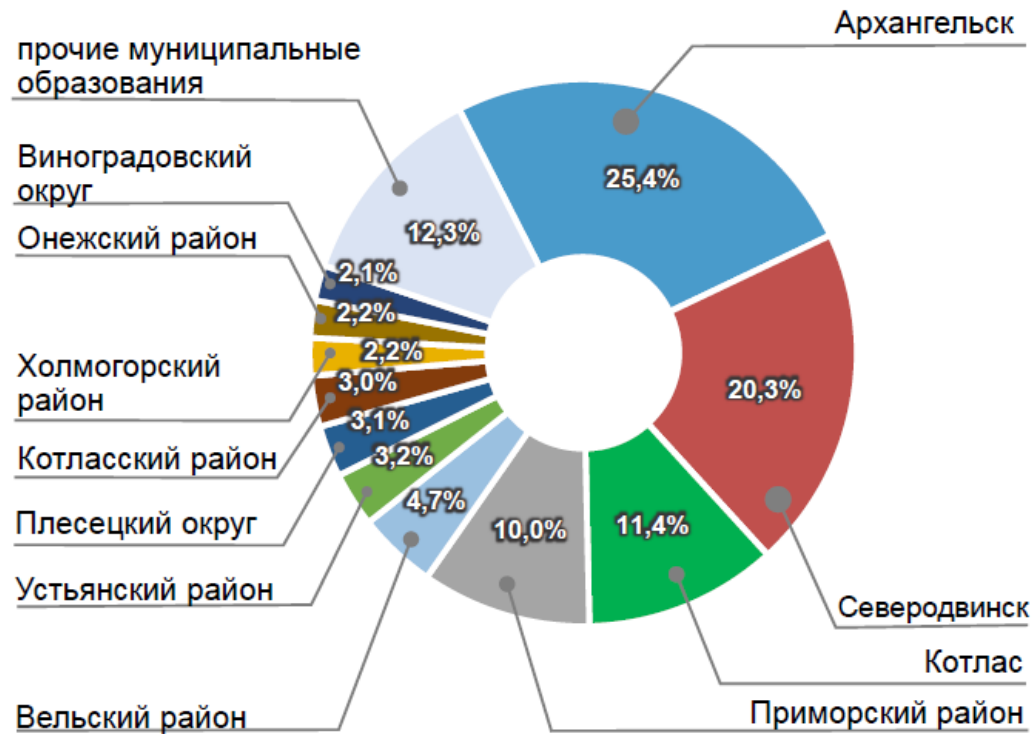
Строительство

Ввод в действие жилых домов –
351,8 тыс. м²; **+9,2%** к 2019 г.

Число семей, улучшивших жилищные
условия – **27,9** тыс., **+17%** к 2020 году



Ввод жилья в разрезе муниципальных образований области за 2021 г.



Благоприятная среда

Качество окружающей среды

85,6%, -16,5 п.п. к 2020 г.

Целевое значение на 2021 год – **100,18%**

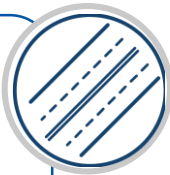
В 2021 году значение показателя ухудшилось **в 34 регионах**



Доля соответствующих нормативным требованиям автомобильных дорог

26,54% (оценка), +4 п.п. к 2020 г.

Целевое значение на 2021 год – **21,9%**



Доля городов с благоприятной городской средой

31% (4 города), +8% к 2020 г. (3 города)

Всего в Архангельской области **13 городов**.

К 2024 году цель – сделать **8 городов** комфортными.



Коряжма

202
балла



Северодвинск

192
балла



Мирный

192
балла



Новодвинск

185
баллов



$$\bar{i}_{pi}^{-b} = \frac{i_{pi1}^b + i_{pi2}^b + \dots + i_{pi12}^b}{12}$$

3.35
3.98

6.17

8.42

$$PB_{t-1}^j = \sum_{i=1}^n PB_{t-1}^i$$

$$i_{t/b}^j = \frac{\sum_{n=1}^{N^j} q_t^n \times p_b^n}{\sum_{n=1}^{N^j} q_b^n \times p_b^n} \times 100$$

3. Благоприятные условия для устойчивого экономического роста

Валовой региональный продукт

Прочие:

прочие обрабатывающие пр-ва – 0,7%
водоснабжение; водоотведение – 0,6%
гостиницы и общепит – 1,0%
информация и связь – 1,4%
финансовая деятельность – 0,4%
деятельность профессиональная,
научная и техническая – 1,4%
деятельность административная – 1,2%
деятельность в области культуры и спорта – 0,8%
прочие услуги – 0,4%

Здравоохранение

Образование

Государственное управление и обеспеч военн. безопасности

Деятельность по операциям с недвижимым имуществом

Транспортировка и хранение

ВРП (за 2020 г.) – **559,2** млрд. рублей

С/х, рыболовство, производство пищевых продуктов и напитков

Лесопромышленный комплекс

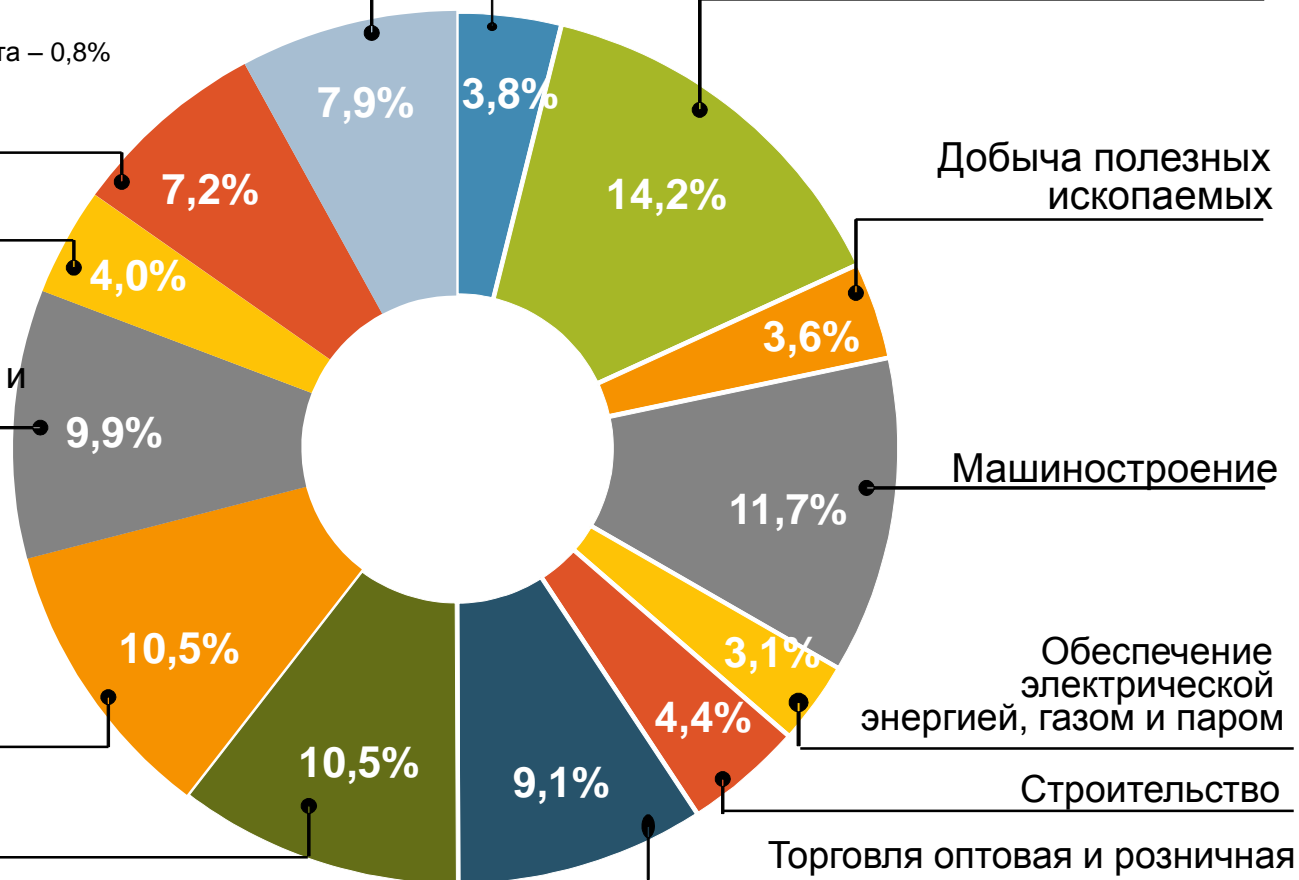
Добыча полезных ископаемых

Машиностроение

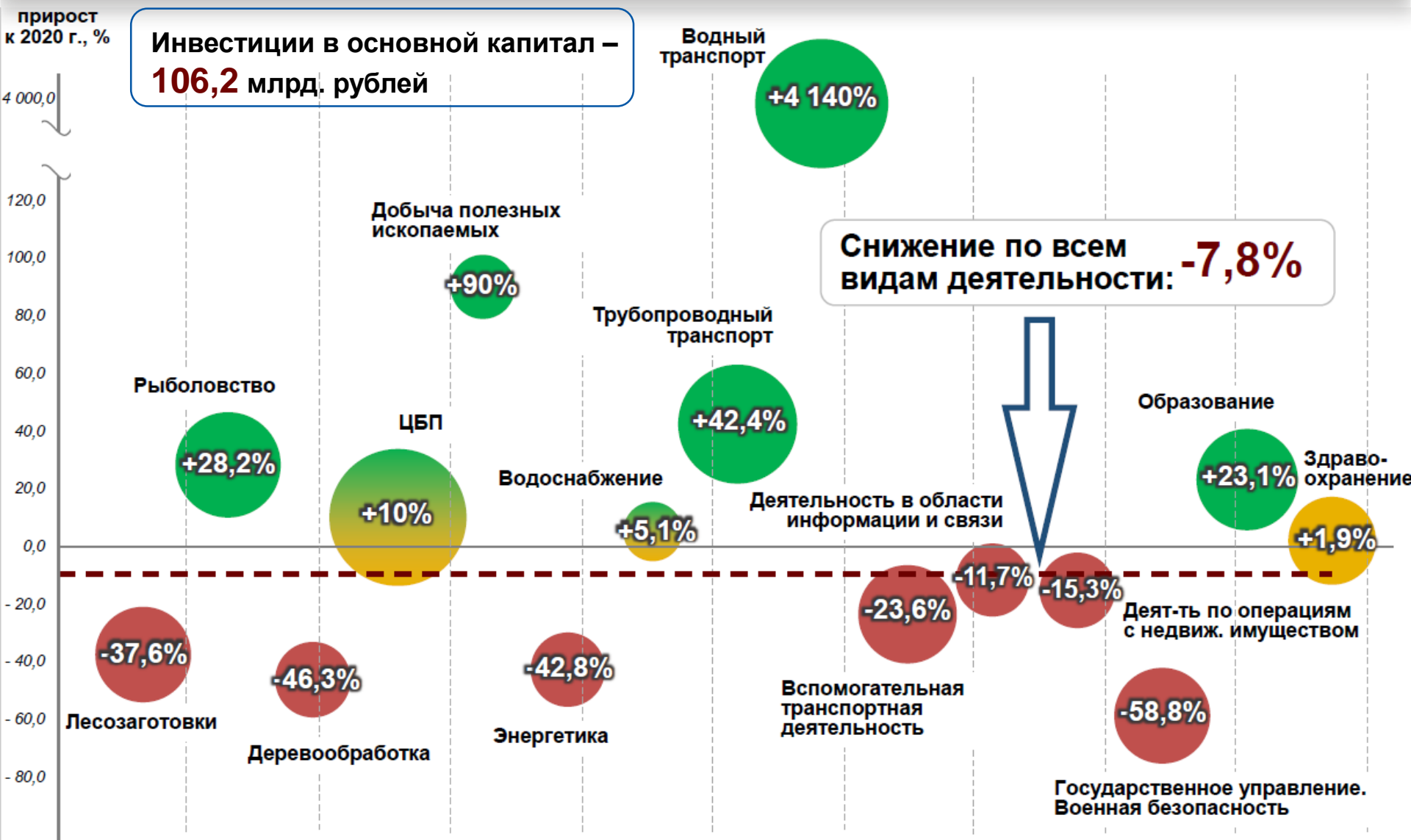
Обеспечение электрической энергией, газом и паром

Строительство

Торговля оптовая и розничная

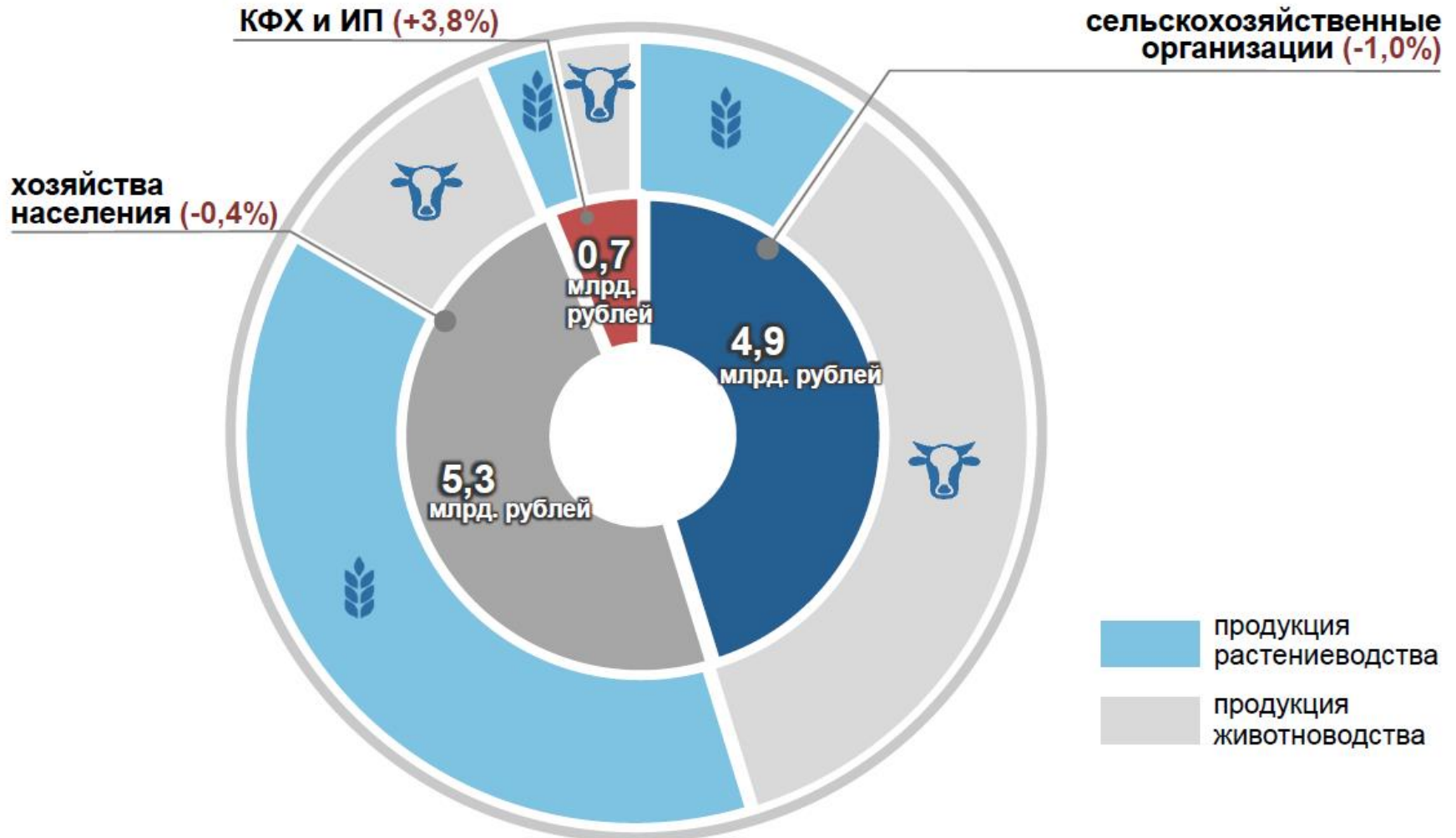


Инвестиции в основной капитал в 2021 году, млрд. рублей



Сельское хозяйство

Объем продукции сельского хозяйства –
10,9 млрд. рублей; **-0,4%** к 2020 г. (в сопост. ценах)



Производительность труда, ВПРМ, малое и среднее предпринимательство, рынок труда

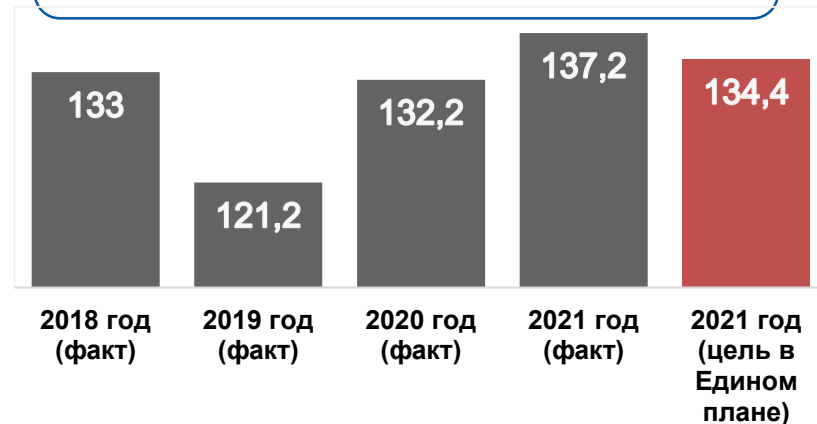
ВПРМ во
внебюджетном
секторе

Производительность труда
в базовых несырьевых
отраслях экономики

Численность занятых в сфере МСП –
137,2 тыс. человек, **+3,8%** к 2020 г.



Показатели не рассчитываются
Росстатом с 2021 года



Уровень безработицы по МОТ – **6,6%**



$$\bar{i}_{pi}^{-b} = \frac{i_{pi1}^b + i_{pi2}^b + \dots + i_{pi12}^b}{12}$$

3.35
3.98



6.17

8.42

$$PB_{t-1}^j = \sum_{i=1}^n PB_{t-1}^i$$

$$i_{t/b}^j = \frac{\sum_{n=1}^{N^j} q_t^n \times p_b^n}{\sum_{n=1}^{N^j} q_b^n \times p_b^n} \times 100$$

4. Консолидация населения и развитие гражданского общества

Развитие добровольчества (волонтерства)

Доля граждан, занимающихся добровольческой (волонтерской) деятельностью **6,6%**



Численность граждан, вовлеченных центрами поддержки добровольчества (волонтерства) – **66 474 человека** (на конец 2021 г.)




Число обученных волонтеров – **816 чел.**, рост более чем в **5** раз к уровню 2020 г.



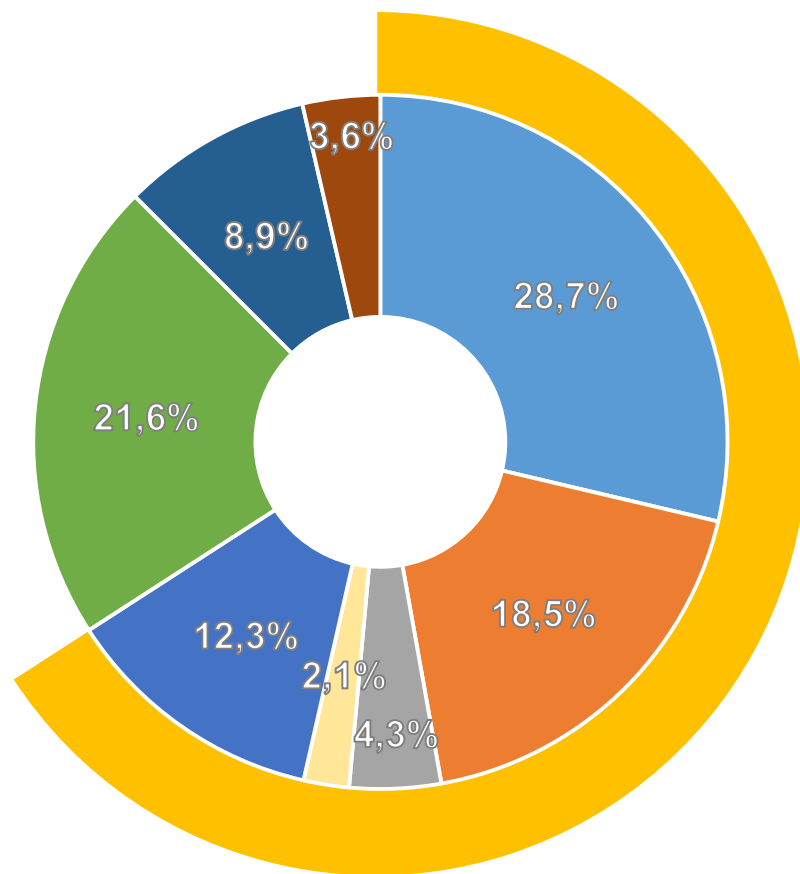
«Регион добрых дел»

Поддержано **4** региональных волонтерских практик
Субсидия из фед.бюджета – **6,3 млн. рублей**



Финансирование реализации плана мероприятий

Объем финансирования реализации плана –
порядка **137,8** млрд. рублей



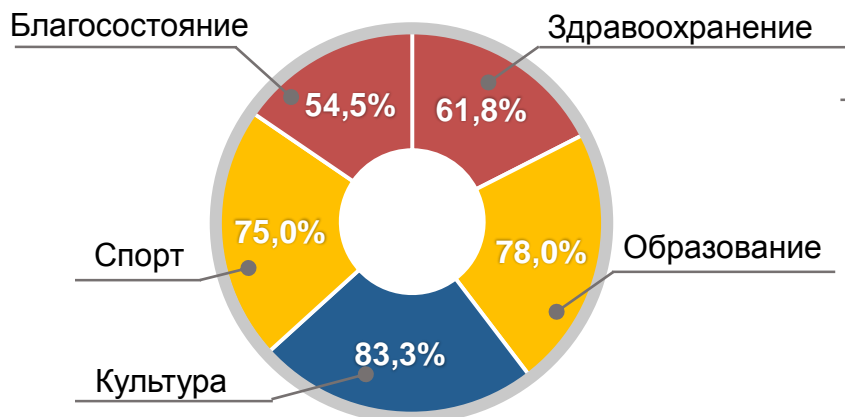
Результаты достижения целей социально-экономического развития

Высокая степень достижения (90-100%)

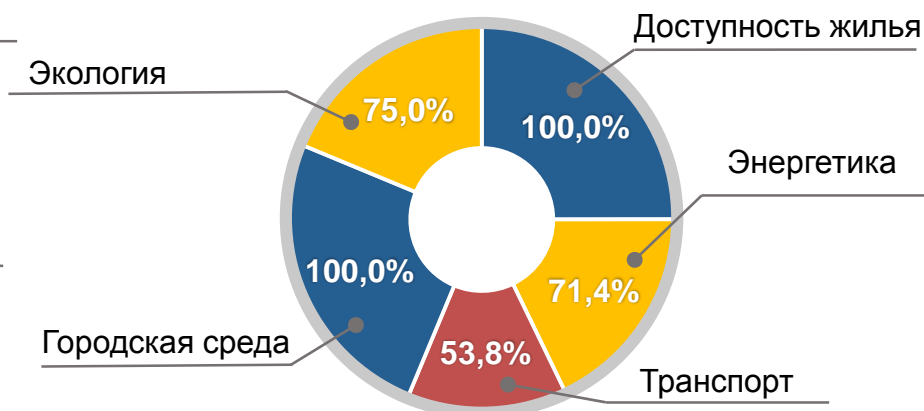
Средняя степень достижения (70-89%)

Низкая степень достижения (до 69%)

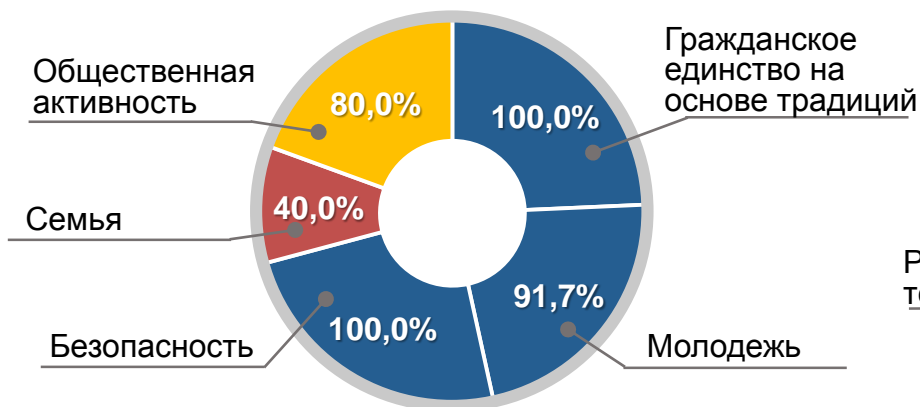
Сохранение и развитие человеческого капитала



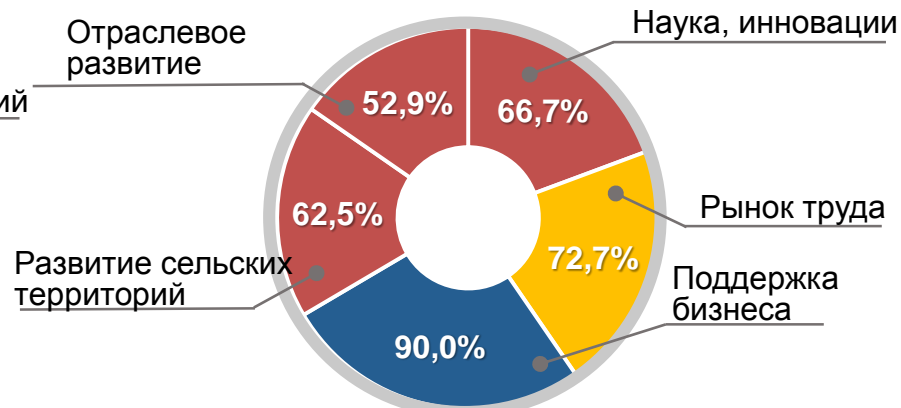
Пространство, комфортное для жизни



Консолидация населения и развитие гражданского общества



Благоприятные условия для устойчивого экономического роста



Обновленная структура стратегии социально-экономического развития Архангельской области до 2035 года

ГЕНЕРАЛЬНАЯ ЦЕЛЬ: ЦЕНТР РУССКОГО СЕВЕРА, ПРИВЛЕКАЮЩИЙ И ОБЪЕДИНЯЮЩИЙ ЛЮДЕЙ ДЛЯ ВСЕСТОРОННЕГО РАЗВИТИЯ, РЕАЛИЗАЦИИ ПЕРЕДОВЫХ ИДЕЙ И КОМФОРТНОГО ПРОЖИВАНИЯ

Приоритеты:

1. Сохранение и развитие человеческого капитала

2. Пространство, комфортное для жизни

3. Благоприятные условия для устойчивого экономического роста

4. Цифровая трансформация



1.1. Сформированная культура и система здоровьесбережения



1.5. Благополучное состояние, доступное для каждого



1.2. Качественное и доступное образование



1.6. Молодежь, ответственная за будущее своего региона



1.3. Центр культуры с богатым историческим наследием



1.7. Консолидация населения в интересах развития территорий и гражданского общества



1.4. Развитая региональная сфера физической культуры и спорта



2.1. Доступное комфортное и качественное жилье



2.2. Современная коммунальная и энергетическая инфраструктура



2.3. Доступное и качественное транспортное сообщение



2.4. Современная городская среда и комфортное село



2.5. Благоприятная окружающая среда



3.1. Сохранение и развитие потенциала базовых отраслей экономики



3.2. Эффективная система поддержки малого и среднего предпринимательства



3.3. Реализация инвестиционного потенциала



3.4. Функционирующий рынок научных исследований и инновационных разработок



4.1. Кадры для цифровой экономики



4.2. Доступные и качественные услуги связи и цифровые сервисы



4.3. Цифровой профиль жителя Архангельской области



4.4. Цифровой двойник Архангельской области



Министерство
экономического развития,
промышленности и науки
Архангельской области

**Исполнение плана мероприятий
по реализации Стратегии социально-
экономического развития Архангельской
области до 2035 года за 2021 год**
