



ПРАВИТЕЛЬСТВО АРХАНГЕЛЬСКОЙ ОБЛАСТИ

**МИНИСТЕРСТВО
ЭКОНОМИЧЕСКОГО РАЗВИТИЯ
АРХАНГЕЛЬСКОЙ ОБЛАСТИ**

Троицкий просп., д. 49, г. Архангельск, 163004
Тел. (8182) 288-392, факс (8182) 215-298
E-mail: min_econo@dvinaland.ru, http://dvinaland.ru

08.11.2018

№

206-02/1632

На № _____ от _____

О направлении материалов

Председателю
Архангельского областного
Собрания депутатов

Прокопьевой Е.В.

Уважаемая Екатерина Владимировна!

Направляем презентационные материалы к выступлению исполняющего обязанности министра экономического развития Архангельской области на депутатских слушаниях по вопросу «О прогнозе социально-экономического развития Архангельской области и отдельных показателей прогноза социально-экономического развития Ненецкого автономного округа на 2019 год и плановый период до 2021 года».

Приложение: на 12 л. в 1 экз.

Исполняющий обязанности
министра

С уважением,

В.Ю. Гниденко

Федотова Вероника Дмитриевна
(8182) 288-382

Архангельское областное
Собрание депутатов
"09.11.2018" г.
Вх.№ 02-06/116

13л.



**О прогнозе социально-экономического развития
Архангельской области на 2019 год и
плановый период 2020 и 2021 годов и отдельных
показателях прогноза социально-экономического
развития Ненецкого автономного округа**

**Социально-экономическое положение
в январе-августе 2018 года**



Основные макроэкономические показатели Российской Федерации до 2021 года

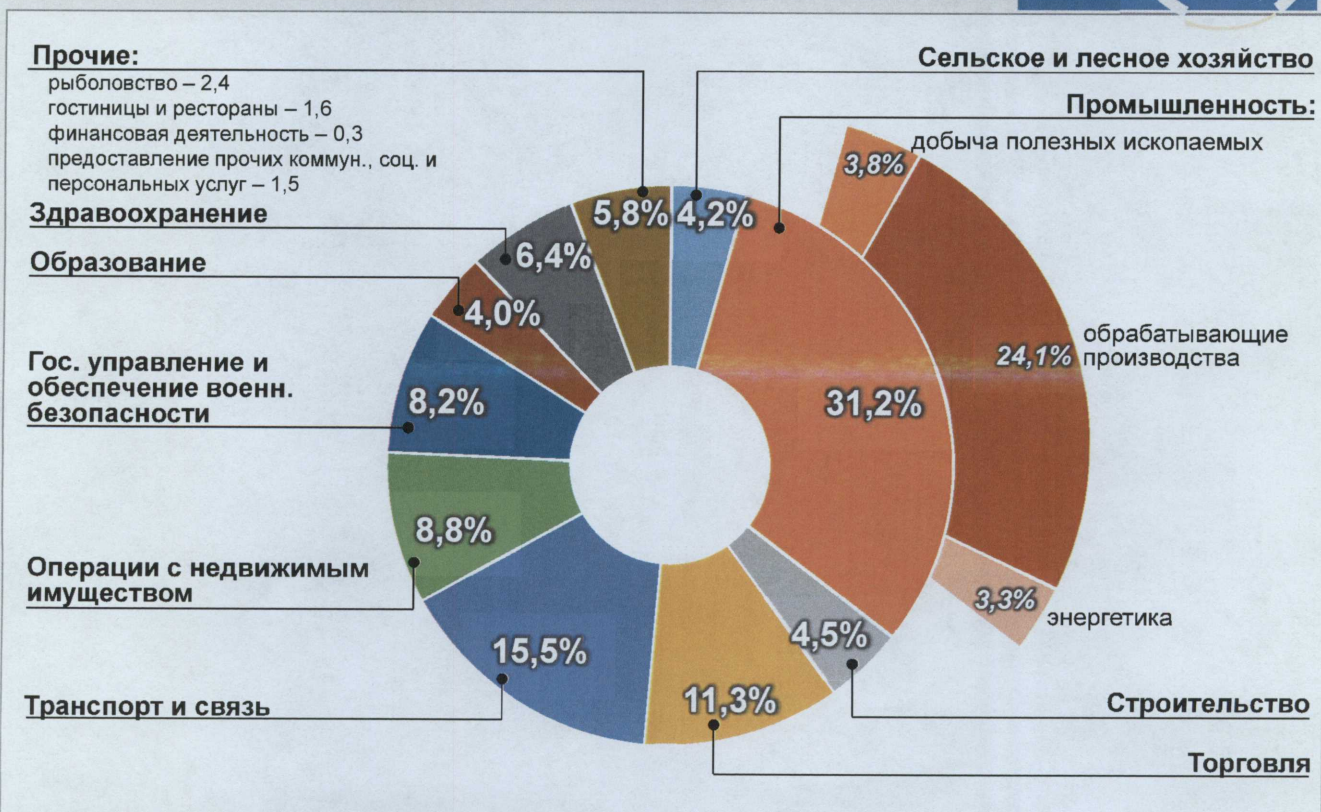


Показатели	2017 год	2018 год	2019 год	2020 год	2021 год
Валовой внутренний продукт (ВВП) % к предыдущему году	101,5	101,8	101,3	102,0	103,1
Промышленное производство % к предыдущему году	102,1	103,0	102,4	102,7	103,1
Инвестиции в основной капитал % к предыдущему году	104,4	102,9	103,1	107,6	106,9
Инфляция % декабрь к декабрю предыдущему году	102,5	103,4	104,3	103,8	104,0
Оборот розничной торговли % к предыдущему году	101,3	102,9	101,7	102,0	102,6
Курс доллара среднегодовой рублей за долл. США, в среднем за год	58,3	61,7	63,9	63,8	64,0
Нефть "Юралс" долл. США за баррель в среднем за год	53,0	69,6	63,4	59,7	57,9
Реальная заработная плата % к предыдущему году	102,9	106,9	101,4	101,9	102,5
Безработица % от рабочей силы	5,2	4,8	4,8	4,7	4,7

министерство экономического развития Архангельской области

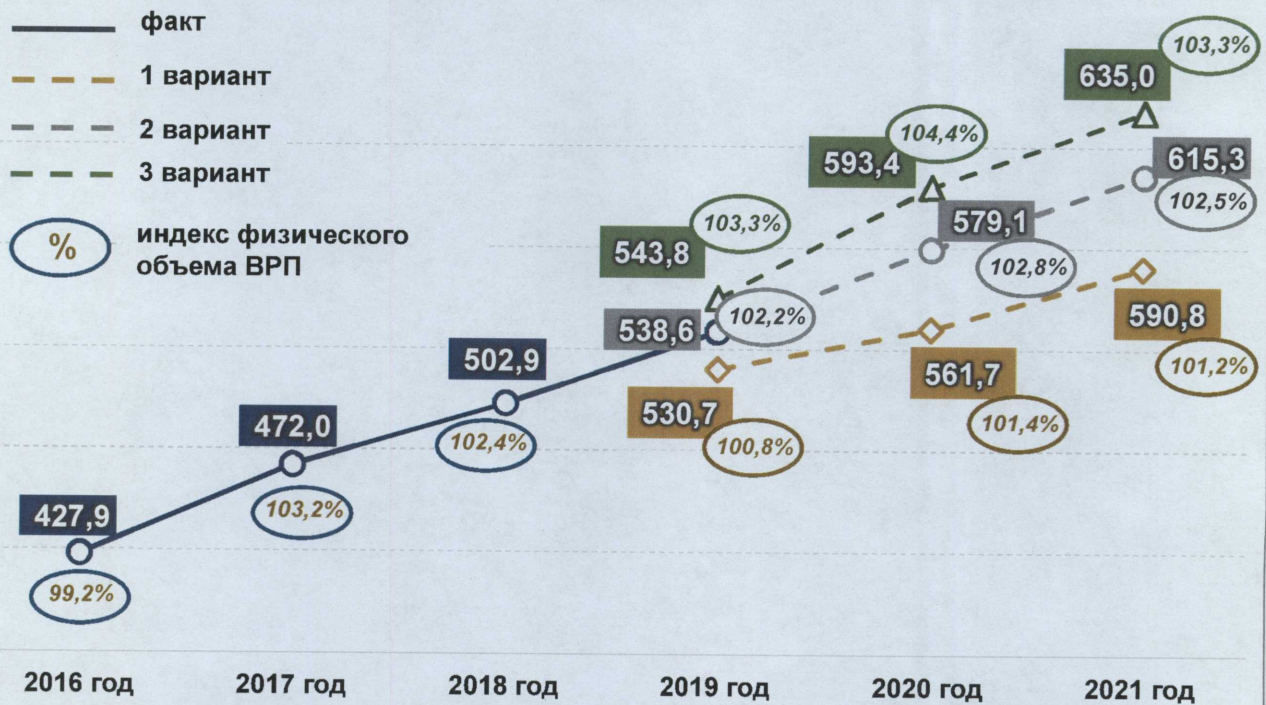
Структура валового регионального продукта

2017 год - оценка



министерство экономического развития Архангельской области

Прогноз валового регионального продукта, млрд. рублей



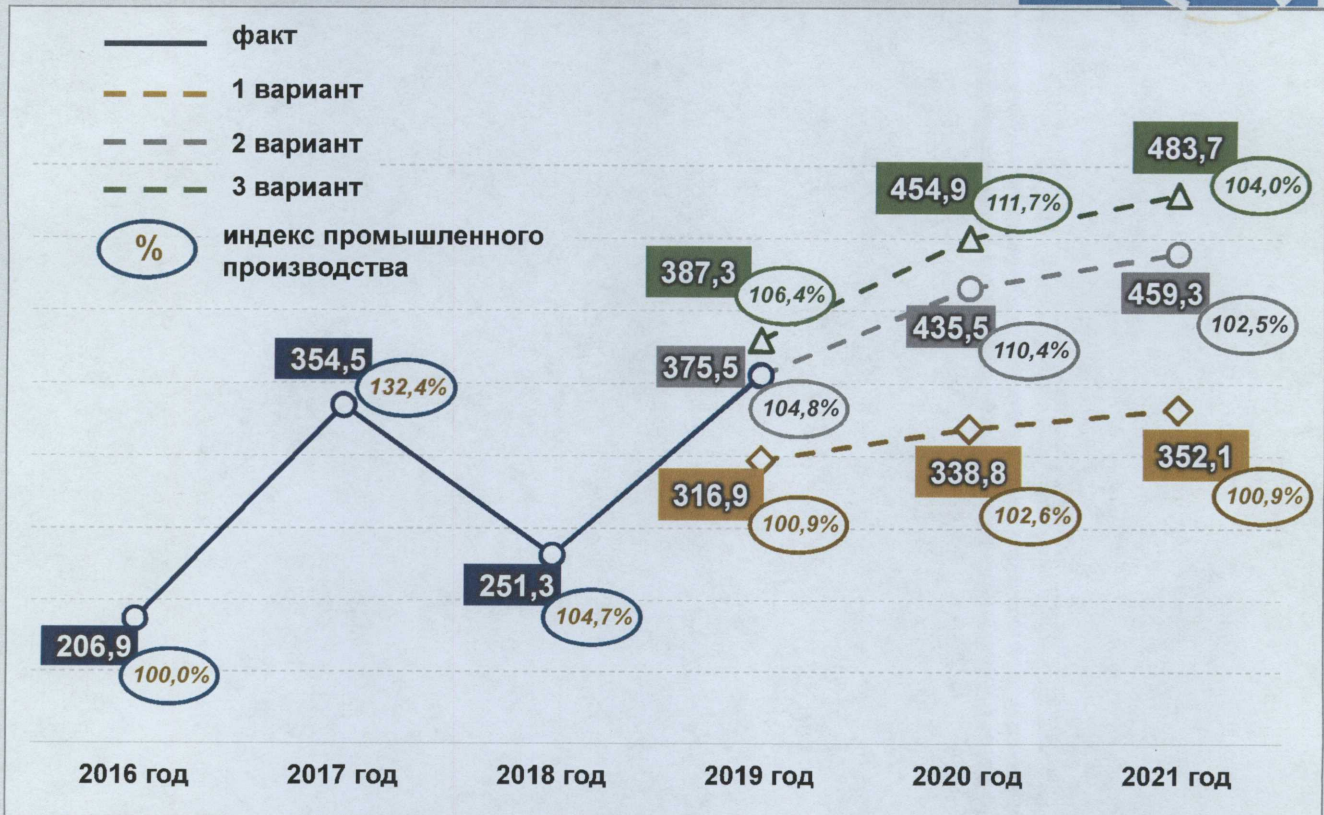
министерство экономического развития Архангельской области

Промышленное производство, млрд. рублей



министерство экономического развития Архангельской области

Промышленное производство, млрд. рублей




министерство экономического развития Архангельской области

Прогноз показателей по виду деятельности «Добыча полезных ископаемых» - базовый вариант (2)



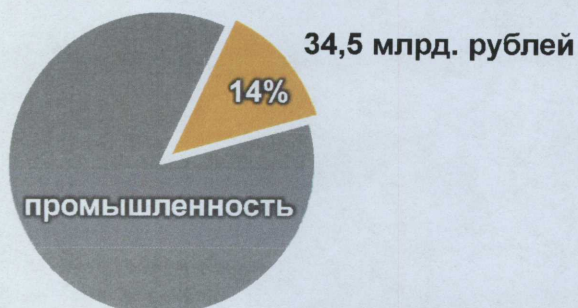
Индексы производства, % к 2016 году



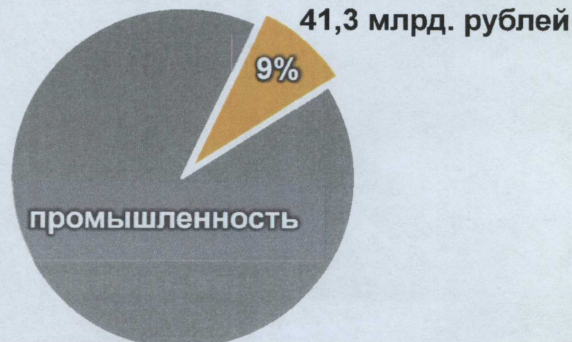
Индексы производства, % к предыдущему году



В 2018 году объем отгрузки (оценка)



В 2021 году объем отгрузки (прогноз)




министерство экономического развития Архангельской области

Прогноз показателей по виду деятельности «Производство пищевых продуктов» - базовый вариант (2)

Индексы производства, % к 2016 году



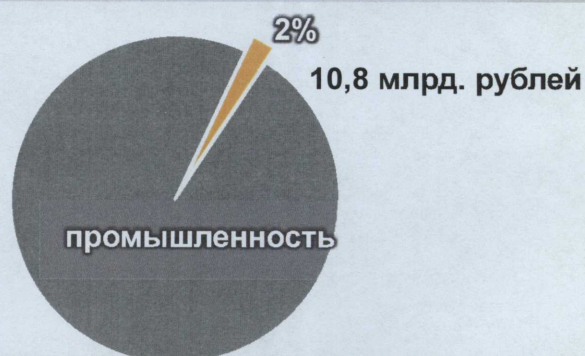
Индексы производства, % к предыдущему году



В 2018 году объем отгрузки (оценка)



В 2021 году объем отгрузки (прогноз)



министерство экономического развития Архангельской области

Прогноз показателей по виду деятельности «Производство напитков» - базовый вариант (2)

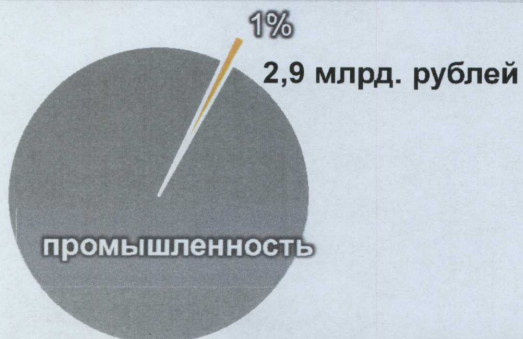
Индексы производства, % к 2016 году




Индексы производства, % к предыдущему году



В 2018 году объем отгрузки (оценка)



В 2021 году объем отгрузки (прогноз)



министерство экономического развития Архангельской области


Прогноз показателей по виду деятельности деревообработка - базовый вариант (2)



Индексы производства, % к 2016 году



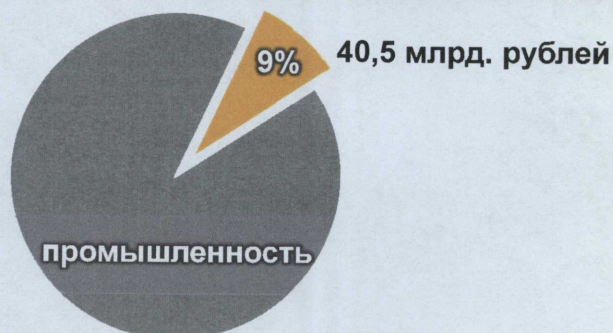
Индексы производства, % к предыдущ. году



В 2018 году объем отгрузки (оценка)




В 2021 году объем отгрузки (прогноз)




министерство экономического развития Архангельской области

Прогноз показателей по виду деятельности целлюлозно-бумажное производство - базовый вариант (2)



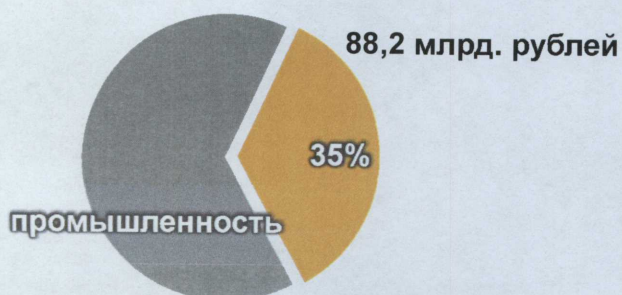
Индексы производства, % к 2016 году



Индексы производства, % к предыдущ. году



В 2018 году объем отгрузки (оценка)




В 2021 году объем отгрузки (прогноз)



министерство экономического развития Архангельской области

Прогноз показателей в судостроении – базовый вариант (2)

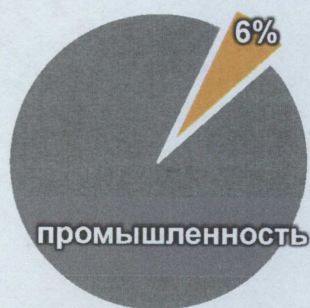
Индексы производства, % к 2016 году



Индексы производства, % к предыдущему году



В 2018 году объем отгрузки (оценка)



В 2021 году объем отгрузки (прогноз)

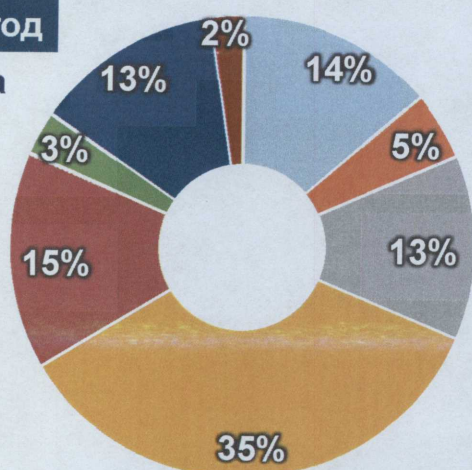


министерство экономического развития Архангельской области

Структура промышленного производства

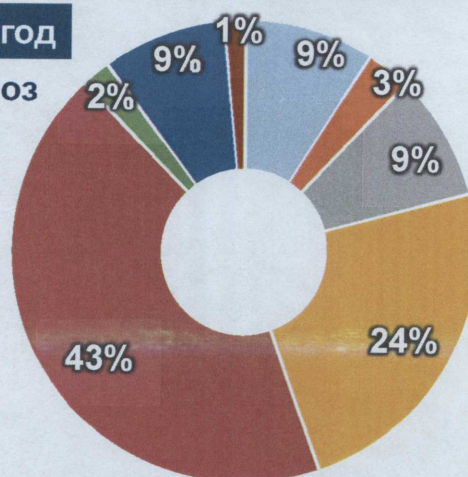
2018 год

оценка



2021 год

прогноз



добыча полезных ископаемых

производство пищевых продуктов и напитков

деревообработка

целлюлозно-бумажное производство

машиностроение (судостроение, судоремонт и смежные виды деятельности)

прочие обрабатывающие производства

обеспечение эл. энергией, газом и паром

водоснабжение; водоотведение, организация сбора и утилизации отходов

министерство экономического развития Архангельской области


Прогноз показателей по сельскому хозяйству

– базовый вариант (2)

Индексы производства, % к 2016 году



Индексы производства, % к предыдущему году



Производство основных видов продукции

	2017 год	2018 год	2019 год	2020 год	2021 год
картофель, тыс. тонн	80,2	128,0	128,0	128,1	128,1
овощи, тыс. тонн	24,4	32,1	32,1	32,2	32,2
скот и птица, тыс. тонн	9,1	8,7	8,7	8,7	8,7
молоко, тыс. тонн	122,7	123,7	124,7	126,0	126,0
яйца, млн. штук	68,4	42,0	44,0	44,0	44,0

министерство экономического развития Архангельской области

Структура оборота розничной торговли



министерство экономического развития Архангельской области

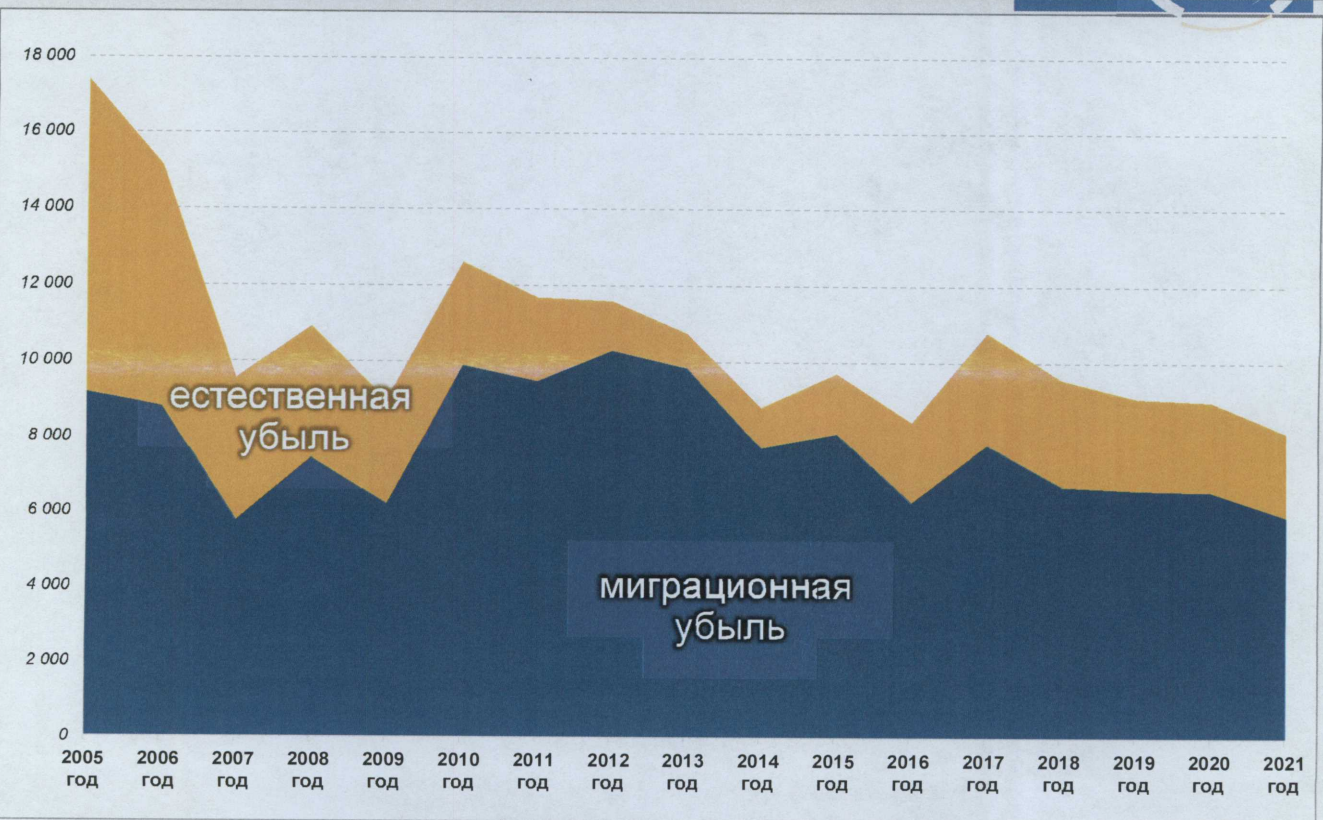
Прогноз показателей потребительского рынка

– базовый вариант (2)



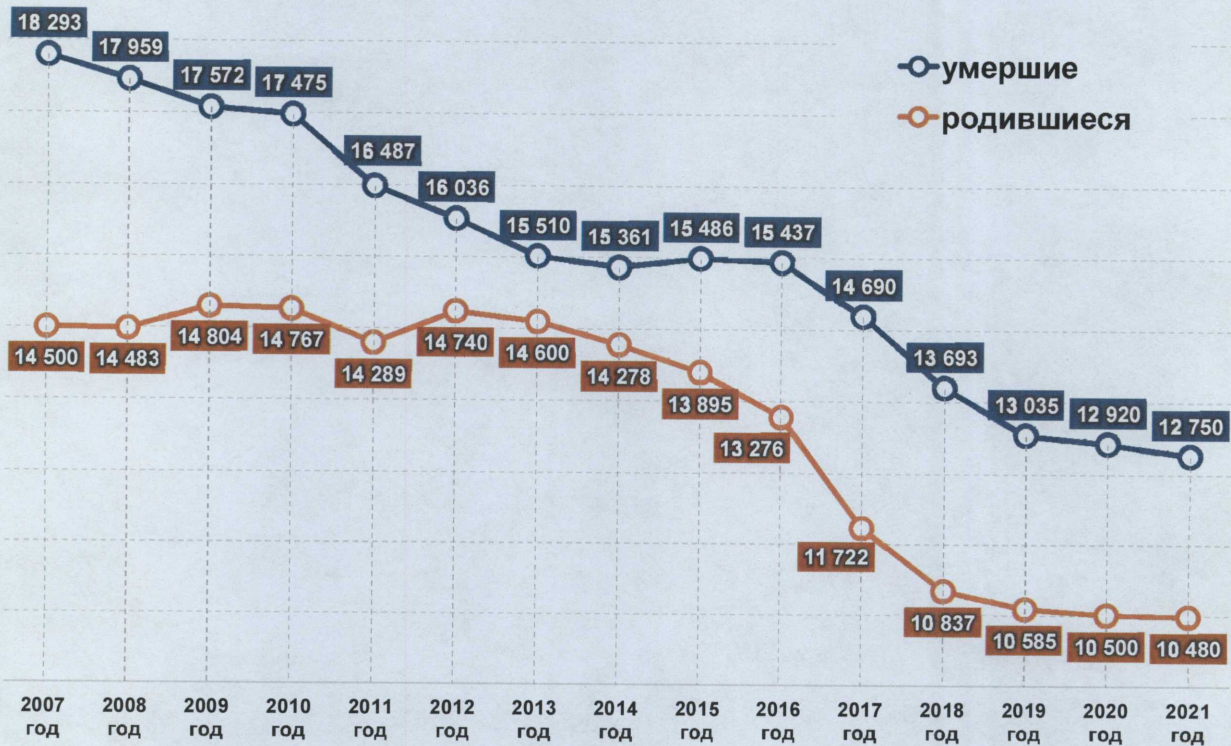
министерство экономического развития Архангельской области

Демографическая ситуация – базовый вариант (2)



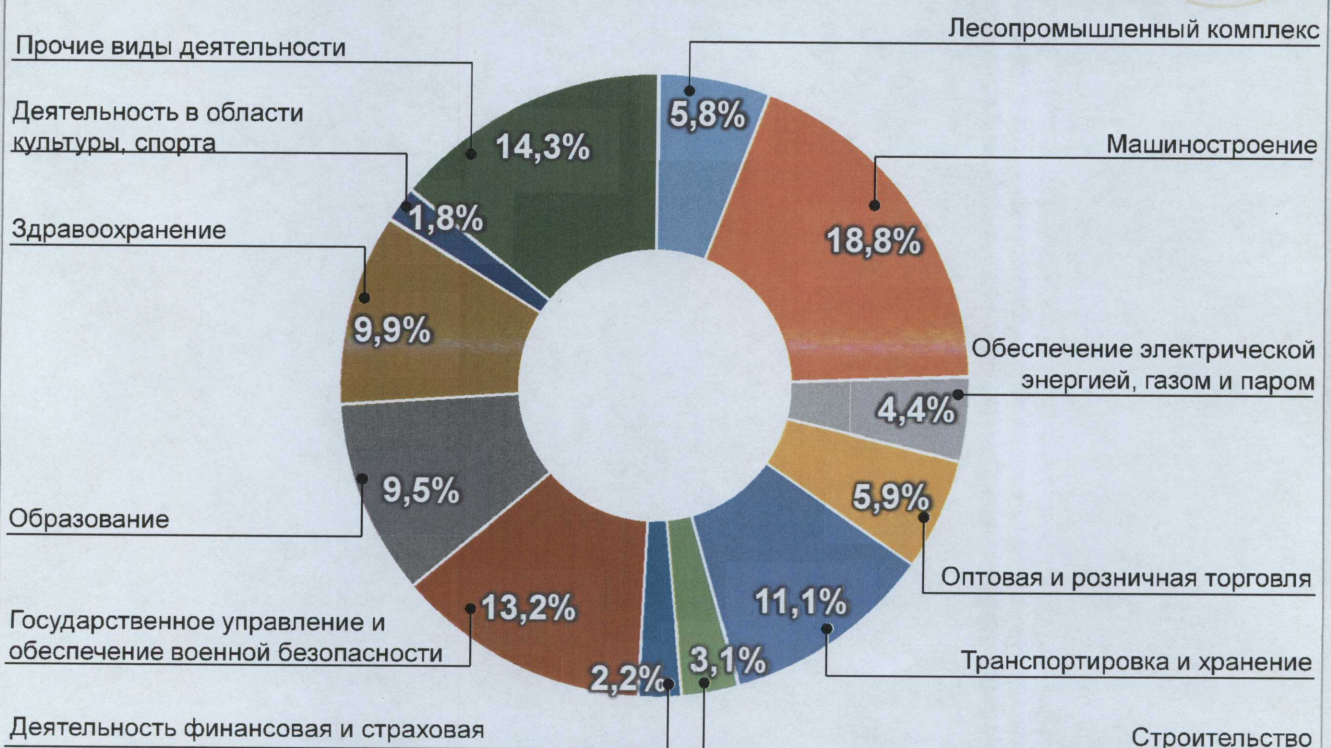
министерство экономического развития Архангельской области

Демографическая ситуация – базовый вариант (2)



министерство экономического развития Архангельской области

Структура фонда заработной платы по видам экономической деятельности в январе-августе 2018 года

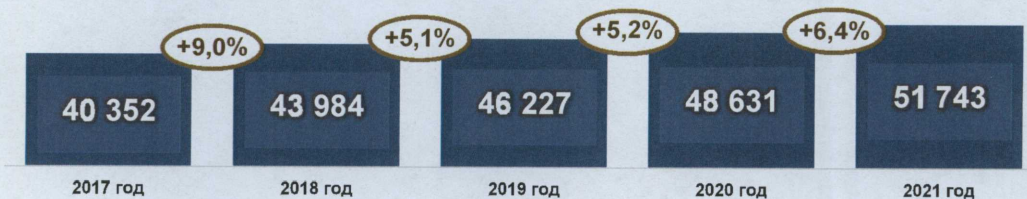


министерство экономического развития Архангельской области

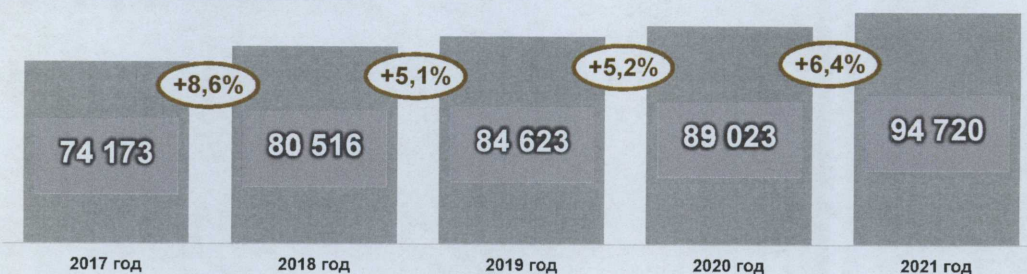
Динамика среднемесячной заработной платы, рублей



Архангельская область



Ненецкий автономный округ



министерство экономического развития Архангельской области

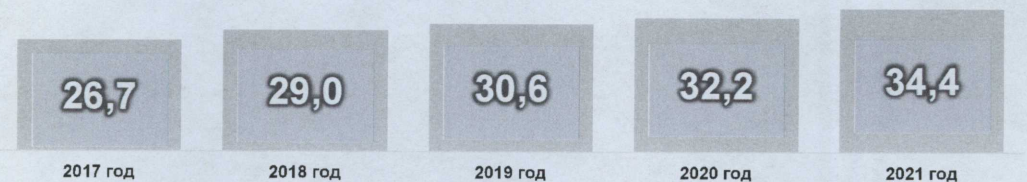
Динамика фонда заработной платы, млрд. рублей



Архангельская область



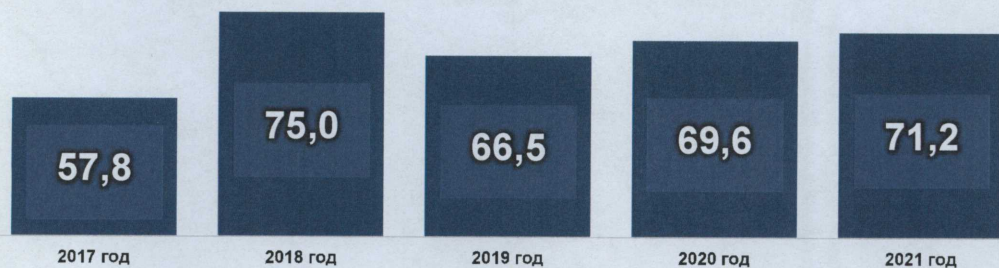
Ненецкий автономный округ




министерство экономического развития Архангельской области

Динамика прибыли прибыльных организаций, млрд. рублей

Архангельская область



Ненецкий автономный округ



министерство экономического развития Архангельской области