



Министерство агропромышленного комплекса
и торговли Архангельской области

**Обзор ценовой ситуации на
продовольственные товары на
потребительском рынке
Архангельской области**
за период с 01 августа по 01 сентября 2014 года

Докладчик:
исполняющий обязанности министра
агропромышленного комплекса и торговли
Архангельской области
И.Б. Бажанова



Динамика цен

с 01.08.2014 по 01.09.2014

**Министерством агропромышленного комплекса и торговли
Архангельской области:**

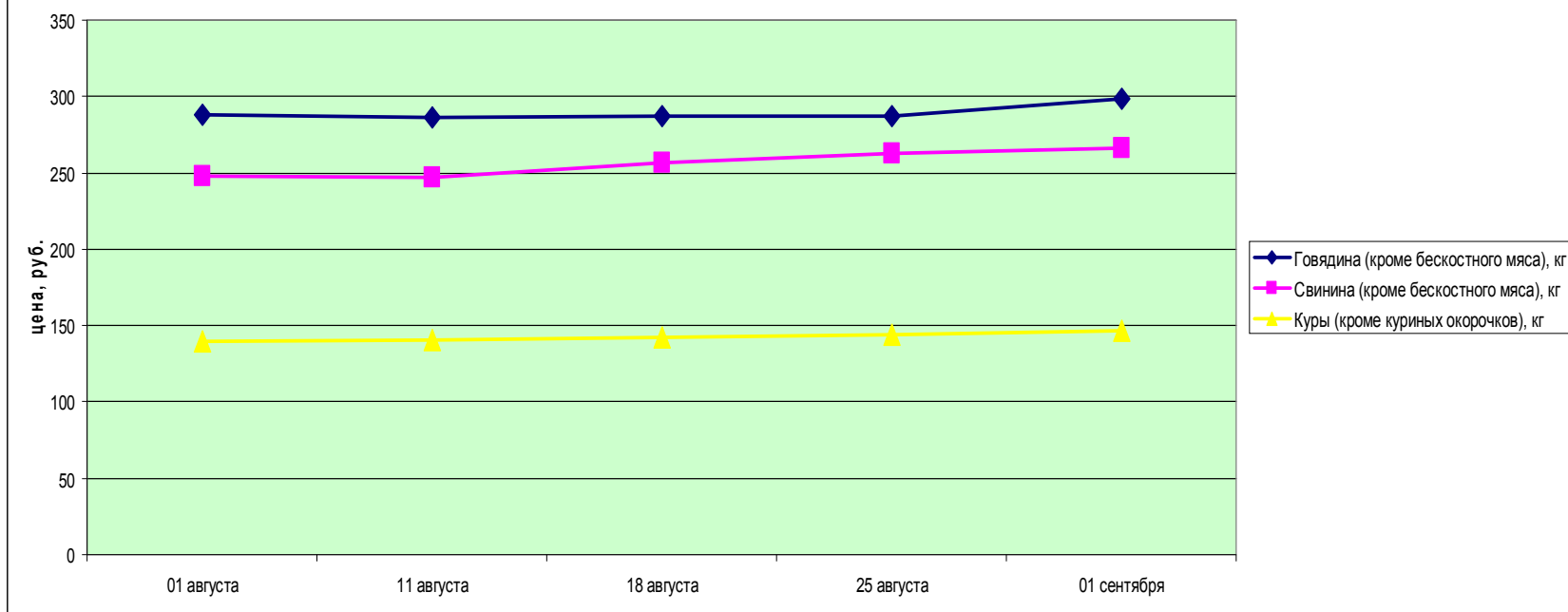
- **организован ежедневный мониторинг розничных цен по основным продовольственным товарам в разрезе муниципальных образований, данные ежедневного оперативного мониторинга розничных цен по Архангельской области направляются в Минпромторг России**
- **принято распоряжения Губернатора Архангельской области от 15 августа 2014 года № 622-р «О создании штаба по мониторингу и оперативному реагированию на изменение конъюнктуры продовольственного рынка Архангельской области»,**
- **определены ответственные руководители и исполнители на уровне заместителей глав администрации муниципального образования и начальника отдела.**



Динамика цен

с 01.08.2014 по 01.09.2014

Изменение цены на говядину, свинину, куру по Архангельской области
за период с 01.08.2014 по 01.09.2014

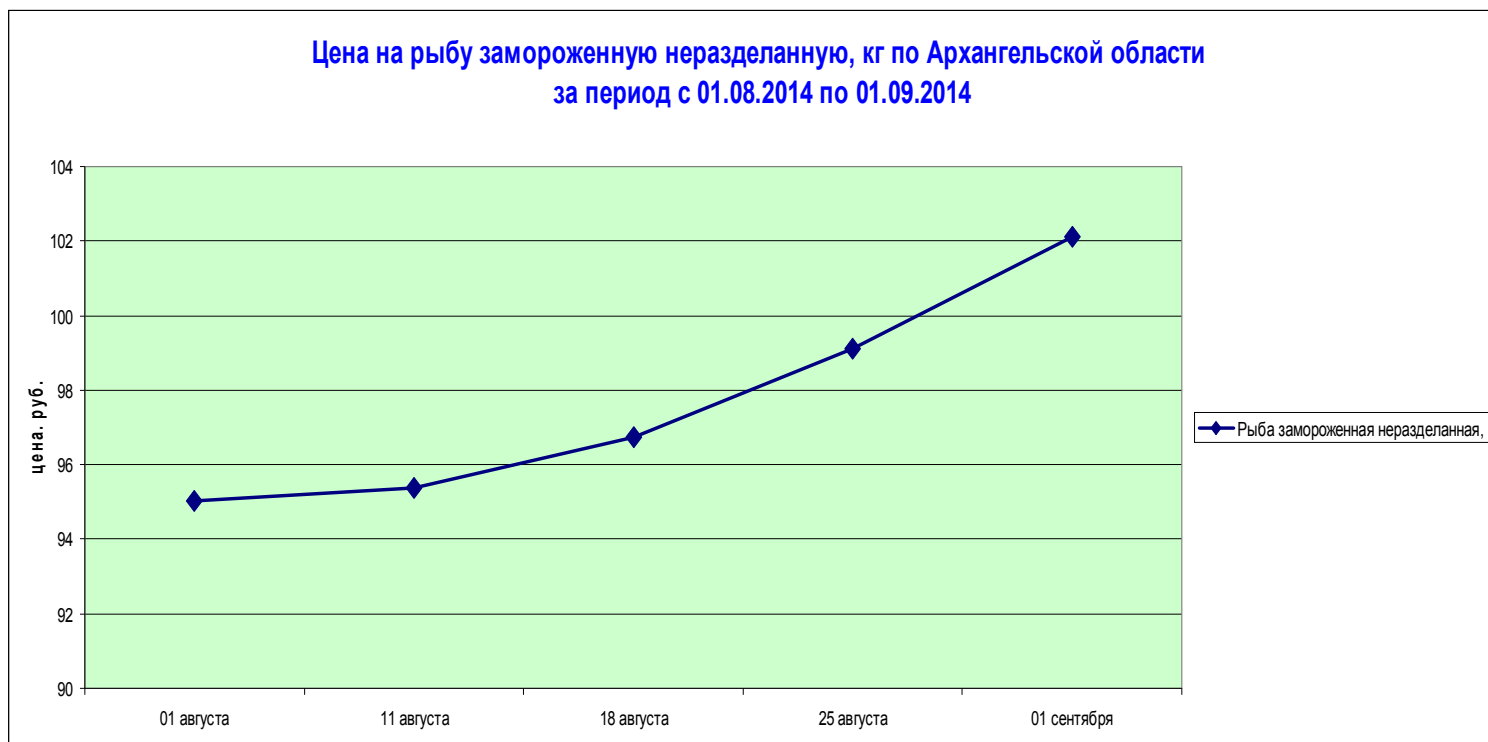




Динамика цен

с 24.03.2014 по 21.04.2014.

Цена на рыбу замороженную неразделанную, кг по Архангельской области
за период с 01.08.2014 по 01.09.2014

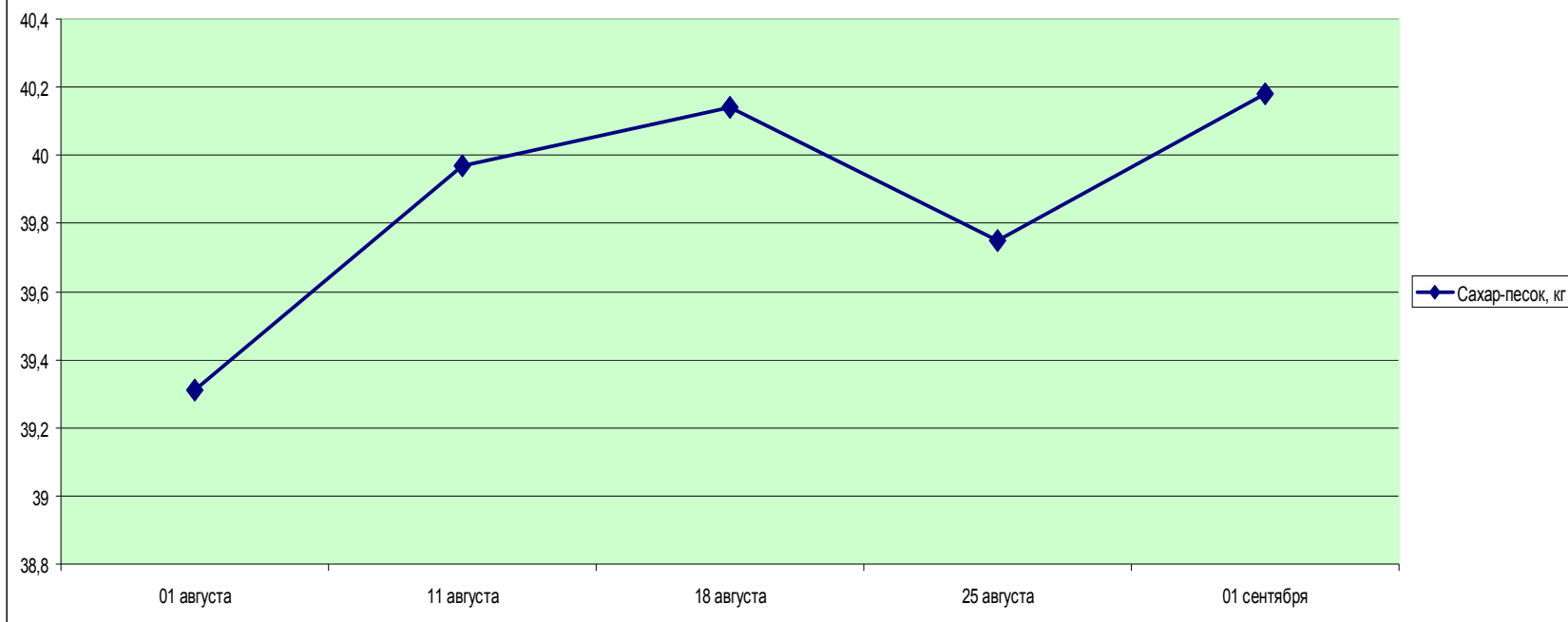




Динамика цен

с 01.08.2014 по 01.09.2014

Изменение цены на сахар-песок, кг
по Архангельской области за период с 01.08.2014 по 01.09.2014





Динамика цен

с 01.08.2014 по 01.09.2014

Мониторинг средних цен по Архангельской области за период с 01.08.2014 по 01.09.2014							
Наименование товара	Средняя цена на 01.08.2014	Средняя цена на 11.08.2014	Средняя цена на 18.08.2014	Средняя цена на 25.08.2014	Средняя цена на 01.09.2014	Изменение цен, 01.09.2014 к 25.08.2014 %	Изменение цен, 01.09.2014 к 01.08.2014 %
Масло сливочное, кг	478,42	477,49	478	481,24	481,24	100,00	100,59
Масло подсолнечное, кг	80,52	80,45	80,05	79,77	80,37	100,75	99,81
Сметана, кг	166,65	166,51	166,51	166,51	166,51	100,00	99,92
Творог жирный, кг	247,56	247,94	247,94	247,94	247,94	100,00	100,15
Молоко цельное пастеризованное, 2,5-3,2% жирности, л	48,13	48,13	48,13	48,13	48,13	100,00	100,00
Яйца куриные, 10 шт.	48,67	45,75	45,34	45,26	46,84	103,49	96,24
Сахар-песок, кг	39,31	39,97	40,14	39,75	40,18	101,08	102,21
Чай черный байховый, кг	484,83	484,83	487,36	487,24	487,36	100,02	100,52
Соль поваренная пищевая, кг	13,19	13,25	13,45	14,32	14,33	100,07	108,64
Мука пшеничная, кг	32,18	32,18	32,31	32,57	32,57	100,00	101,21
Хлеб ржаной, ржано-пшеничный, кг	42,77	42,77	42,77	43,02	43,02	100,00	100,58
Хлеб и булочные изделия из пшеничной муки 1 и 2 сортов, кг	69,6	69,6	69,6	69,6	69,60	100,00	100,00
Рис шлифованный, кг	54,37	54,62	55	55,09	55,09	100,00	101,32
Пшено, кг	38,66	38,66	38,4	38,25	38,57	100,84	99,77
Крупа гречневая-ядрица, кг	39,12	39,56	39,59	39,59	39,59	100,00	101,20
Макаронные изделия из пшеничной муки высшего сорта, кг	77,25	77,95	77,85	77,63	78,07	100,57	101,06
Картофель, кг	32,16	27,58	21,99	20,3	18,99	93,55	59,05
Капуста белокочанная свежая, кг	27,14	22,82	22,02	20,97	20,38	97,19	75,09
Лук репчатый, кг	37,56	34,76	33,32	30,71	27,00	87,92	71,88
Морковь, кг	41,25	40,28	36,53	34,96	37,29	106,66	90,40



Меры по стабилизации ценовой ситуации

- **на территории области функционирует более 100 магазинов «эконом класса»**
- **федеральные торговые сети оказывают стимулирующее влияние на конкуренцию**
- **реализуются проекты «социальная карта покупателя» в муниципальных образованиях области**



Меры по стабилизации ценовой ситуации

- **проводятся акции по продаже товаров по социальным ценам**
- **функционируют 170 предприятий местных товаропроизводителей**
- **создана сеть фирменной торговли рыбопродукцией**
- **проводится розничная продажа продовольственных товаров с оптовых предприятий, минуя розничное звено**
- **ярмарки**



Акции, проводимые торговыми сетями

Голень куриная свежемороженая
«Вельская» ПФ, 1 кг



Карбонат «Премиум», в/с, в/к
ТМ «Мясные продукты», 1 кг**





Акции, проводимые торговыми сетями

<p>Макаронные изделия «Гранд паста» в ассортименте*, 500 г</p>  <p>-20%</p> <p>57⁰⁰ 44⁹⁰</p> <p><small>среднегородская цена</small></p>	<p>Булгур ТМ «Ярмарка», 350 г</p>  <p>-15%</p> <p>59⁰⁰ 49⁹⁰</p> <p><small>среднегородская цена</small></p>
<p>Ассорти «4 сезона» томаты и патиссоны, 500 г</p>  <p>-20%</p> <p>82⁰⁰ 64⁹⁰</p> <p><small>среднегородская цена</small></p>	<p>Кукуруза «Верес» сахарная, 340 г</p>  <p>-25%</p> <p>49⁰⁰ 36⁹⁰</p> <p><small>среднегородская цена</small></p>



Акции, проводимые торговыми сетями

<p>Рис «Националь» отборный, 900 г</p>  <p>-25%*</p> <p>32⁹⁰</p> <p><small>*средняя цена по городу 45.00</small></p>	<p>Суп «Борщ» со свежей капустой, 500 г</p>  <p>-10%*</p> <p>23⁹⁰</p> <p><small>*средняя цена по городу 27.00</small></p>
<p>Сыр «Остдамер» 45%, 250 г</p>  <p>-20%*</p> <p>109⁹⁰</p> <p><small>*средняя цена по городу 136.00</small></p>	<p>Продукт йогуртный «Фруттис» клубника, 5%, 320 г</p>  <p>-25%*</p> <p>31⁹⁰</p> <p><small>*средняя цена по городу 43.00</small></p>



Акции, проводимые торговыми сетями

 <p>-10%*</p>	<p>Окорок свиной бескостный свежемороженный, 1 кг</p> <p>269⁰⁰</p> <p><small>* средняя цена по городу 290.00</small></p>
 <p>-15%*</p>	<p>Сосиски «Сливочные» ТМ «Мясные Продукты», 1 кг</p> <p>269⁰⁰</p> <p><small>* средняя цена по городу 319.00</small></p>
 <p>-15%*</p>	<p>Бифштексы «Двинские» 420 г</p> <p>69⁹⁰</p>



Меры по стабилизации ценовой ситуации

- **компенсируется часть затрат за счет средств областного бюджета на доставку товаров первой необходимости в труднодоступные населенные пункты Архангельской области.**



**В настоящее время ситуация на
потребительском рынке
Архангельской области остается
стабильной, соотношение рыночного
спроса и предложения сбалансировано**



Спасибо за внимание!

08 сентября 2014 года