



**ПРАВИТЕЛЬСТВО
АРХАНГЕЛЬСКОЙ ОБЛАСТИ**

Троицкий просп., д. 49, г. Архангельск, 163004
Тел. (8182) 288-146, 288-101, факс (8182) 215-495
E-mail: adm@dvinaland.ru, http://dvinaland.ru

Председателю
Архангельского областного
Собрания депутатов

Прокопьевой Е.В.

20.05.2019 № 02-20/245

На № _____ от _____

Уважаемая Екатерина Владимировна!

В соответствии со статьей 149 Бюджетного кодекса Российской Федерации, статьей 36 областного закона от 23 сентября 2008 года № 562-29-ОЗ «О бюджетном процессе Архангельской области» Правительство Архангельской области направляет отчет об исполнении бюджета территориального фонда обязательного медицинского страхования Архангельской области за 2018 год (в форме проекта областного закона «Об исполнении бюджета территориального фонда обязательного медицинского страхования Архангельской области за 2018 год») для рассмотрения на девятой сессии Архангельского областного Собрания депутатов.

Официальным представителем Правительства Архангельской области на сессии Архангельского областного Собрания депутатов по проекту областного закона назначается директор территориального фонда обязательного медицинского страхования Архангельской области Ясько Наталья Николаевна.

Согласно подпункту 2 пункта 5 статьи 36 областного закона от 23 сентября 2008 года № 562-29-ОЗ «О бюджетном процессе Архангельской области» при рассмотрении проекта областного закона «Об исполнении бюджета территориального фонда обязательного медицинского страхования Архангельской области за 2018 год» докладчиком по вопросу исполнения территориальной программы государственных гарантий бесплатного оказания гражданам медицинской помощи на территории Архангельской области за 2018 год является министр здравоохранения Архангельской области Карпунов Антон Александрович.

На основании пункта 2 статьи 36 областного закона от 23 сентября 2008 года № 562-29-ОЗ «О бюджетном процессе Архангельской области» прошу рассмотреть проект областного закона «Об исполнении бюджета


Архангельская область
13 05 2019
137/160
178

территориального фонда обязательного медицинского страхования Архангельской области за 2018 год» в двух чтениях на одной сессии Архангельского областного Собрания депутатов.

Приложение на 176 л.:

1. Текст проекта областного закона.
2. Пояснительная записка с анализом исполнения бюджета территориального фонда обязательного медицинского страхования Архангельской области за 2018 год по доходам, расходам и источникам финансирования дефицита бюджета территориального фонда обязательного медицинского страхования.
3. Отчет об исполнении территориальной программы государственных гарантий бесплатного оказания гражданам медицинской помощи в Архангельской области за 2018 год по форме отчетности, направляемой федеральному органу исполнительной власти, осуществляющему функции по выработке и реализации государственной политики и нормативно-правовому регулированию в сфере здравоохранения.
4. Отчет о результатах аудиторской проверки бухгалтерской отчетности территориального фонда обязательного медицинского страхования Архангельской области за 2018 год.
5. Проект постановления Архангельского областного Собрания депутатов о принятии законопроекта в первом чтении.
6. Проект постановления Архангельского областного Собрания депутатов о принятии областного закона.
7. Документы, перечисленные в пунктах 1 – 6, на электронном носителе.

Первый заместитель Губернатора
Архангельской области –
председатель Правительства
Архангельской области



А.В. Алсуфьев

АРХАНГЕЛЬСКАЯ ОБЛАСТЬ**ОБЛАСТНОЙ ЗАКОН****Об исполнении бюджета территориального фонда обязательного
медицинского страхования Архангельской области за 2018 год****Статья 1.**

Утвердить отчет об исполнении бюджета территориального фонда обязательного медицинского страхования Архангельской области за 2018 год по доходам в сумме 21 742 324,8 тыс. рублей, по расходам в сумме 21 741 818,4 тыс. рублей с превышением доходов над расходами в сумме 506,4 тыс. рублей по следующим показателям:

- перечень главных администраторов источников финансирования дефицита бюджета территориального фонда обязательного медицинского страхования Архангельской области за 2018 год согласно приложению № 1 к настоящему закону;

- источники финансирования дефицита бюджета территориального фонда обязательного медицинского страхования Архангельской области за 2018 год согласно приложению № 2 к настоящему закону;

- перечень главных администраторов доходов бюджета территориального фонда обязательного медицинского страхования Архангельской области за 2018 год согласно приложению № 3 к настоящему закону;

- доходы бюджета территориального фонда обязательного медицинского страхования Архангельской области за 2018 год согласно приложению № 4 к настоящему закону;

- распределение бюджетных ассигнований бюджета территориального фонда обязательного медицинского страхования Архангельской области за 2018 год по разделам, подразделам, целевым статьям, группам и подгруппам видов расходов классификации расходов бюджетов согласно приложению № 5 к настоящему закону;

- объем межбюджетных трансфертов, полученных из других бюджетов бюджетной системы Российской Федерации в 2018 году, согласно приложению № 6 к настоящему закону;

- объем межбюджетных трансфертов, предоставленных другим бюджетам бюджетной системы Российской Федерации в 2018 году, согласно приложению № 7 к настоящему закону.

Статья 2.

Настоящий закон вступает в силу со дня его официального опубликования.

Губернатор
Архангельской области

И.А. Орлов

**Перечень
главных администраторов источников финансирования дефицита бюджета
территориального фонда обязательного медицинского страхования
Архангельской области за 2018 год**

Код главы	Код группы, подгруппы, статьи и вида источников	Наименование
1	2	3
395		Территориальный фонд обязательного медицинского страхования
395	01 05 02 01 09 0000 510	Увеличение прочих остатков денежных средств бюджетов территориальных фондов обязательного медицинского страхования

**Источники финансирования
дефицита бюджета территориального фонда обязательного медицинского
страхования Архангельской области за 2018 год**

Код бюджетной классификации Российской Федерации		Наименование	Сумма, тыс. руб.
главного админи- стратора	источников финансирования дефицита бюджета		
1	2	3	4
000	01 00 00 00 00 0000 000	ИСТОЧНИКИ ВНУТРЕННЕГО ФИНАНСИРОВАНИЯ ДЕФИЦИТОВ БЮДЖЕТОВ	506,4
000	01 05 00 00 00 0000 000	Изменение остатков средств на счетах по учету средств бюджетов	506,4
000	01 05 00 00 00 0000 500	Увеличение остатков средств бюджетов	21 742 324,8
000	01 05 02 00 00 0000 500	Увеличение прочих остатков средств бюджетов	21 742 324,8
395	01 05 02 01 09 0000 510	Увеличение прочих остатков денежных средств бюджетов территориальных фондов обязательного медицинского страхования	21 742 324,8
000	01 05 00 00 00 0000 600	Уменьшение остатков средств бюджетов	21 741 818,4
000	01 05 02 00 00 0000 600	Уменьшение прочих остатков средств бюджетов	21 741 818,4
395	01 05 02 01 09 0000 610	Уменьшение прочих остатков денежных средств бюджетов территориальных фондов обязательного медицинского страхования	21 741 818,4

**Перечень
главных администраторов доходов
бюджета территориального фонда обязательного
медицинского страхования Архангельской области за 2018 год**

Код бюджетной классификации Российской Федерации		Наименование
главного администратора доходов	доходов бюджета территориального фонда обязательного медицинского страхования	
1	2	3
395		Территориальный фонд обязательного медицинского страхования
395	1 13 02999 09 0000 130	Прочие доходы от компенсации затрат бюджетов территориальных фондов обязательного медицинского страхования
395	1 16 20040 09 0000 140	Денежные взыскания (штрафы) за нарушение законодательства Российской Федерации о государственных внебюджетных фондах и о конкретных видах обязательного социального страхования, бюджетного законодательства (в части бюджетов территориальных фондов обязательного медицинского страхования)
395	1 16 21090 09 0000 140	Денежные взыскания (штрафы) и иные суммы, взыскиваемые с лиц, виновных в совершении преступлений, и в возмещение ущерба имуществу, зачисляемые в бюджеты территориальных фондов обязательного медицинского страхования
395	1 16 32000 09 0000 140	Денежные взыскания, налагаемые в возмещение ущерба, причиненного в результате незаконного или нецелевого использования бюджетных средств (в части территориальных фондов обязательного медицинского страхования)

1	2	3
395	1 16 90090 09 0000 180	Прочие поступления от денежных взысканий (штрафов) и иных сумм в возмещение ущерба, зачисляемые в бюджеты территориальных фондов обязательного медицинского страхования
395	1 17 01090 09 0000 180	Невыясненные поступления, зачисляемые в бюджеты территориальных фондов обязательного медицинского страхования
395	1 17 06040 09 0000 180	Прочие неналоговые поступления в территориальные фонды обязательного медицинского страхования
395	2 02 55093 09 0000 151	Субвенции бюджетам территориальных фондов обязательного медицинского страхования на финансовое обеспечение организации обязательного медицинского страхования на территориях субъектов Российской Федерации
395	2 02 59999 09 0000 151	Прочие межбюджетные трансферты, передаваемые бюджетам территориальных фондов обязательного медицинского страхования
395	2 18 51360 09 0000 151	Доходы бюджета территориального фонда обязательного медицинского страхования от возврата остатков межбюджетных трансфертов прошлых лет на осуществление единовременных выплат медицинским работникам
395	2 18 73000 09 0000 151	Доходы бюджетов территориальных фондов обязательного медицинского страхования от возврата остатков субсидий, субвенций и иных межбюджетных трансфертов, имеющих целевое назначение, прошлых лет
395	2 19 50930 09 0000 151	Возврат остатков субвенций прошлых лет на финансовое обеспечение организации обязательного медицинского страхования на территориях субъектов Российской Федерации в бюджет Федерального фонда обязательного медицинского страхования из бюджетов территориальных фондов обязательного медицинского страхования

1	2	3
395	2 19 51360 09 0000 151	Возврат остатков межбюджетных трансфертов прошлых лет на осуществление единовременных выплат медицинским работникам в бюджет Федерального фонда обязательного медицинского страхования из бюджетов территориальных фондов обязательного медицинского страхования
395	2 19 70000 09 0000 151	Возврат остатков прочих субсидий, субвенций и иных межбюджетных трансфертов, имеющих целевое назначение, прошлых лет в бюджет Федерального фонда обязательного медицинского страхования из бюджетов территориальных фондов обязательного медицинского страхования

Доходы
бюджета территориального фонда обязательного медицинского страхования
Архангельской области за 2018 год

Код бюджетной классификации Российской Федерации		Наименование	Сумма, тыс. руб.
главного администратора доходов	доходов бюджета территориального фонда обязательного медицинского страхования		
1	2	3	4
000	1 00 00000 00 0000 000	НАЛОГОВЫЕ И НЕНАЛОГОВЫЕ ДОХОДЫ	48 332,8
000	1 13 00000 00 0000 000	ДОХОДЫ ОТ ОКАЗАНИЯ ПЛАТНЫХ УСЛУГ (РАБОТ) И КОМПЕНСАЦИИ ЗАТРАТ ГОСУДАРСТВА	2 126,4
000	1 13 02000 00 0000 130	Доходы от компенсации затрат государства	2 126,4
000	1 13 02990 00 0000 130	Прочие доходы от компенсации затрат государства	2 126,4
395	1 13 02999 09 0000 130	Прочие доходы от компенсации затрат бюджетов территориальных фондов обязательного медицинского страхования	2 126,4
000	1 16 00000 00 0000 000	ШТРАФЫ, САНКЦИИ, ВОЗМЕЩЕНИЕ УЩЕРБА	13 938,2
000	1 16 20000 00 0000 140	Денежные взыскания (штрафы) за нарушение законодательства Российской Федерации о государственных внебюджетных фондах и о конкретных видах обязательного социального страхования, бюджетного законодательства (в части	4 831,6

1	2	3	4
		бюджетов государственных внебюджетных фондов)	
395	1 16 20040 09 0000 140	Денежные взыскания (штрафы) за нарушение законодательства Российской Федерации о государственных внебюджетных фондах и о конкретных видах обязательного социального страхования, бюджетного законодательства (в части бюджетов территориальных фондов обязательного медицинского страхования)	4 831,6
000	1 16 21000 00 0000 140	Денежные взыскания (штрафы) и иные суммы, взыскиваемые с лиц, виновных в совершении преступлений, и в возмещение ущерба имуществу	1 747,8
395	1 16 21090 09 0000 140	Денежные взыскания (штрафы) и иные суммы, взыскиваемые с лиц, виновных в совершении преступлений, и в возмещение ущерба имуществу, зачисляемые в бюджеты территориальных фондов обязательного медицинского страхования	1 747,8
000	1 16 32000 00 0000 140	Денежные взыскания, налагаемые в возмещение ущерба, причиненного в результате незаконного или нецелевого использования бюджетных средств	7 356,0
395	1 16 32000 09 0000 140	Денежные взыскания, налагаемые в возмещение ущерба, причиненного в результате незаконного или нецелевого использования бюджетных средств (в части территориальных фондов обязательного медицинского страхования)	7 356,0
000	1 16 90000 00 0000 140	Прочие поступления от денежных взысканий (штрафов) и иных	2,8

1	2	3	4
		сумм в возмещение ущерба	
395	1 16 90090 09 0000 140	Прочие поступления от денежных взысканий (штрафов) и иных сумм в возмещение ущерба, зачисляемые в бюджеты территориальных фондов обязательного медицинского страхования	2,8
000	1 17 00000 00 0000 000	ПРОЧИЕ НЕНАЛОГОВЫЕ ДОХОДЫ	32 268,2
000	1 17 01000 00 0000 180	Невыясненные поступления	- 7,5
395	1 17 01090 09 0000 180	Невыясненные поступления, зачисляемые в бюджеты территориальных фондов обязательного медицинского страхования	- 7,5
000	1 17 06000 00 0000 180	Прочие неналоговые поступления в бюджеты государственных внебюджетных фондов	32 275,7
395	1 17 06040 09 0000 180	Прочие неналоговые поступления в территориальные фонды обязательного медицинского страхования	32 275,7
000	2 00 00000 00 0000 000	БЕЗВОЗМЕЗДНЫЕ ПОСТУПЛЕНИЯ	21 693 992,0
000	2 02 00000 00 0000 000	БЕЗВОЗМЕЗДНЫЕ ПОСТУПЛЕНИЯ ОТ ДРУГИХ БЮДЖЕТОВ БЮДЖЕТНОЙ СИСТЕМЫ РОССИЙСКОЙ ФЕДЕРАЦИИ	21 703 698,1
000	2 02 50000 00 0000 151	Межбюджетные трансферты, передаваемые бюджетам государственных внебюджетных фондов	21 703 698,1
395	2 02 55093 09 0000 151	Субвенции бюджетам территориальных фондов обязательного медицинского страхования на финансовое обеспечение организации обязательного медицинского страхования на территориях субъектов Российской Федерации	21 399 052,5

1	2	3	4
000	2 02 59999 00 0000 151	Прочие межбюджетные трансферты, передаваемые бюджетам государственных внебюджетных фондов	304 645,6
395	2 02 59999 09 0000 151	Прочие межбюджетные трансферты, передаваемые бюджетам территориальных фондов обязательного медицинского страхования	304 645,6
000	2 18 00000 00 0000 000	ДОХОДЫ БЮДЖЕТОВ БЮДЖЕТНОЙ СИСТЕМЫ РОССИЙСКОЙ ФЕДЕРАЦИИ ОТ ВОЗВРАТА БЮДЖЕТАМИ БЮДЖЕТНОЙ СИСТЕМЫ РОССИЙСКОЙ ФЕДЕРАЦИИ И ОРГАНИЗАЦИЯМИ ОСТАТКОВ СУБСИДИЙ, СУБВЕНЦИЙ И ИНЫХ МЕЖБЮДЖЕТНЫХ ТРАНСФЕРТОВ, ИМЕЮЩИХ ЦЕЛЕВОЕ НАЗНАЧЕНИЕ, ПРОШЛЫХ ЛЕТ	12 792,2
000	2 18 00000 00 0000 151	Доходы бюджетов бюджетной системы Российской Федерации от возврата бюджетами бюджетной системы Российской Федерации остатков субсидий, субвенций и иных межбюджетных трансфертов, имеющих целевое назначение, прошлых лет	12 792,2
000	2 18 00000 09 0000 151	Доходы бюджетов территориальных фондов обязательного медицинского страхования от возврата остатков субсидий, субвенций и иных межбюджетных трансфертов, имеющих целевое назначение, прошлых лет	12 792,2
395	2 18 51360 09 0000 151	Доходы бюджета территориального фонда обязательного медицинского страхования от возврата остатков	1 908,4

1	2	3	4
		межбюджетных трансфертов прошлых лет на осуществление единовременных выплат медицинским работникам	
395	2 18 73000 09 0000 151	Доходы бюджетов территориальных фондов обязательного медицинского страхования от возврата остатков субсидий, субвенций и иных межбюджетных трансфертов, имеющих целевое назначение, прошлых лет	10 883,8
000	2 19 00000 00 0000 000	ВОЗВРАТ ОСТАТКОВ СУБСИДИЙ, СУБВЕНЦИЙ И ИНЫХ МЕЖБЮДЖЕТНЫХ ТРАНСФЕРТОВ, ИМЕЮЩИХ ЦЕЛЕВОЕ НАЗНАЧЕНИЕ, ПРОШЛЫХ ЛЕТ	- 22 498,3
000	2 19 00000 09 0000 151	Возврат остатков субсидий, субвенций и иных межбюджетных трансфертов, имеющих целевое назначение, прошлых лет из бюджетов территориальных фондов обязательного медицинского страхования	- 22 498,3
395	2 19 50930 09 0000 151	Возврат остатков субвенций прошлых лет на финансовое обеспечение организации обязательного медицинского страхования на территориях субъектов Российской Федерации в бюджет Федерального фонда обязательного медицинского страхования из бюджетов территориальных фондов обязательного медицинского страхования	- 9 761,9
395	2 19 51360 09 0000 151	Возврат остатков межбюджетных трансфертов прошлых лет на осуществление единовременных выплат медицинским работникам	- 1 908,4

1	2	3	4
		в бюджет Федерального фонда обязательного медицинского страхования из бюджетов территориальных фондов обязательного медицинского страхования	
395	2 19 70000 09 0000 151	Возврат остатков прочих субсидий, субвенций и иных межбюджетных трансфертов, имеющих целевое назначение, прошлых лет в бюджет Федерального фонда обязательного медицинского страхования из бюджетов территориальных фондов обязательного медицинского страхования	- 10 828,0
		Доходы, всего	21 742 324,8

Приложение № 5
к областному закону

Распределение бюджетных ассигнований бюджета территориального фонда обязательного медицинского страхования Архангельской области за 2018 год по разделам, подразделам, целевым статьям, группам и подгруппам видов расходов классификации расходов бюджетов

Наименование	Код бюджетной классификации Российской Федерации					Сумма, тыс. руб.
	Мин	Рз	ПП	ЦСР	ВР	
1	2	3	4	5	6	7
Общегосударственные вопросы	395	01	00			108 122,7
Другие общегосударственные вопросы	395	01	13			108 122,7
Непрограммное направление деятельности органа управления территориального фонда обязательного медицинского страхования	395	01	13	73 0 00 00000		108 122,7
Выполнение функций аппаратом территориального фонда обязательного медицинского страхования	395	01	13	73 2 00 00000		108 122,7
Финансовое обеспечение организации обязательного медицинского страхования на территориях субъектов Российской Федерации	395	01	13	73 2 00 50930		108 122,7
Расходы на выплаты персоналу в целях обеспечения выполнения функций государственными (муниципальными) органами, казенными учреждениями, органами управления государственными внебюджетными фондами	395	01	13	73 2 00 50930	100	90 374,9
Расходы на выплаты персоналу государственных внебюджетных	395	01	13	73 2 00 50930	140	90 374,9

1	2	3	4	5	6	7
фондов						
Закупка товаров, работ и услуг для обеспечения государственных (муниципальных) нужд	395	01	13	73 2 00 50930	200	16 954,2
Иные закупки товаров, работ и услуг для обеспечения государственных (муниципальных) нужд	395	01	13	73 2 00 50930	240	16 954,2
Социальное обеспечение и иные выплаты населению	395	01	13	73 2 00 50930	300	644,9
Социальные выплаты гражданам, кроме публичных нормативных социальных выплат	395	01	13	73 2 00 50930	320	644,9
Иные бюджетные ассигнования	395	01	13	73 2 00 50930	800	148,7
Исполнение судебных актов	395	01	13	73 2 00 50930	830	21,0
Уплата налогов, сборов и иных платежей	395	01	13	73 2 00 50930	850	127,7
Здравоохранение	395	09	00			21 633 695,7
Другие вопросы в области здравоохранения	395	09	09			21 633 695,7
Непрограммное направление деятельности органа управления территориального фонда обязательного медицинского страхования	395	09	09	73 0 00 00000		21 633 695,7
Осуществление полномочий в сфере обязательного медицинского страхования	395	09	09	73 1 00 00000		21 633 695,7
Финансовое обеспечение организации обязательного медицинского страхования на территориях субъектов Российской Федерации	395	09	09	73 1 00 50930		21 240 228,7
Социальное обеспечение и иные выплаты населению	395	09	09	73 1 00 50930	300	20 577 228,7
Социальные выплаты гражданам, кроме публичных нормативных социальных выплат	395	09	09	73 1 00 50930	320	20 577 228,7
Межбюджетные трансферты	395	09	09	73 1 00 50930	500	663 000,0

1	2	3	4	5	6	7
Межбюджетные трансферты бюджетам территориальных фондов обязательного медицинского страхования	395	09	09	73 1 00 50930	580	663 000,0
Дополнительное финансовое обеспечение организации обязательного медицинского страхования	395	09	09	73 1 00 70930		393 467,0
Социальное обеспечение и иные выплаты населению	395	09	09	73 1 00 70930	300	393 467,0
Социальные выплаты гражданам, кроме публичных нормативных социальных выплат	395	09	09	73 1 00 70930	320	393 467,0
Расходы, всего	395					21 741 818,4

**Объем межбюджетных трансфертов,
полученных из других бюджетов бюджетной системы
Российской Федерации в 2018 году**

Наименование	Сумма, тыс. руб.
1	2
Межбюджетные трансферты, получаемые из других бюджетов бюджетной системы Российской Федерации, всего	21 703 698,1
Межбюджетные трансферты, получаемые из бюджета Федерального фонда обязательного медицинского страхования, всего	21 399 052,5
в том числе:	
субвенции бюджетам территориальных фондов обязательного медицинского страхования на финансовое обеспечение организации обязательного медицинского страхования на территориях субъектов Российской Федерации	21 399 052,5
Межбюджетные трансферты, получаемые из бюджетов территориальных фондов обязательного медицинского страхования	304 645,6

**Объем межбюджетных трансфертов,
предоставленных другим бюджетам бюджетной системы
Российской Федерации в 2018 году**

Наименование	Сумма, тыс. руб.
1	2
Межбюджетные трансферты, предоставляемые другим бюджетам бюджетной системы Российской Федерации, всего	663 000,0
в том числе:	
Межбюджетные трансферты, предоставляемые бюджетам территориальных фондов обязательного медицинского страхования других субъектов Российской Федерации	663 000,0

**Пояснительная записка
к проекту областного закона «Об исполнении бюджета территориального
фонда обязательного медицинского страхования Архангельской области
за 2018 год»**

Бюджет территориального фонда обязательного медицинского страхования Архангельской области на 2018 год (далее – бюджет территориального фонда) утвержден областным законом от 20 декабря 2017 года № 588-40-ОЗ «О бюджете территориального фонда обязательного медицинского страхования Архангельской области на 2018 год и на плановый период 2019 и 2020 годов» (далее – областной закон № 588-40-ОЗ):

- по доходам в сумме **21 700 605,1 тыс. рублей,**
- по расходам в сумме **21 867 729,8 тыс. рублей,**
- предельный размер дефицита бюджета составляет **167 124,7 тыс. рублей.**

В соответствии с уточненной сводной бюджетной росписью от 25 декабря 2018 года по состоянию на 31 декабря 2018 года бюджет территориального фонда по расходам составил 21 900 176,2 тыс. рублей, по источникам финансирования дефицита бюджета территориального фонда – 199 571,1 тыс. рублей и отличается от утвержденных областным законом № 588-40-ОЗ показателей по расходам и источникам финансирования на 32 446,4 тыс. рублей, в соответствии с пунктом 5 статьи 8 областного закона № 588-40-ОЗ направленных на финансовое обеспечение организации обязательного медицинского страхования (далее – ОМС) за счет поступления в бюджет территориального фонда межбюджетных трансфертов из бюджетов территориальных фондов ОМС других субъектов Российской Федерации сверх объема, утвержденного областным законом № 588-40-ОЗ.

По итогам работы за 2018 год бюджет территориального фонда исполнен по доходам в сумме **21 742 324,8 тыс. рублей (100,2%)¹** и по расходам в сумме **21 741 818,4 тыс. рублей (99,4%).** Превышение доходов над расходами составило **506,4 тыс. рублей.**

**Источники финансирования
дефицита бюджета территориального фонда**

Остаток средств территориального фонда по состоянию на 1 января 2019 года, образовавшийся в результате неполного использования в 2018 году ассигнований на финансовое обеспечение ОМС, составил **167 631,1 тыс. рублей** и увеличился по сравнению с остатком средств, сложившимся на 1 января 2018 года, на 506,4 тыс. рублей:

Наименование показателя	Остаток средств тыс. руб.

¹ Здесь и далее в скобках указывается процент от соответствующих сумм, утвержденных областным законом от 20 декабря 2017 года № 588-40-ОЗ «О бюджете территориального фонда обязательного медицинского страхования Архангельской области на 2018 год и на плановый период 2019 и 2020 годов»

На финансовое обеспечение организации ОМС, в том числе за счет:	167 631,1
субвенции Федерального фонда ОМС	138 422,2
средств прошлых лет, возвращенных медицинскими организациями и страховыми медицинскими организациями	108,4
межбюджетных трансфертов из бюджетов территориальных фондов ОМС других субъектов Российской Федерации	4 885,3
прочих поступлений	1 142,2
средств на финансовое обеспечение мероприятий по организации дополнительного профессионального образования медицинских работников по программам повышения квалификации, а также по приобретению и проведению ремонта медицинского оборудования	23 073,0

Остаток бюджетных ассигнований на финансовое обеспечение организации ОМС за счет субвенции Федерального фонда обязательного медицинского страхования (далее – ФОМС) в размере 138 422,2 тыс. рублей предназначен для осуществления расчетов со страховыми медицинскими организациями во исполнение обязательств, установленных договорами о финансовом обеспечении ОМС. Указанные средства в полном объеме перечислены в страховые медицинские организации в феврале 2019 года после принятия решения ФОМС о подтверждении потребности в неиспользованном остатке субвенции в соответствии с частью 5 статьи 242 Бюджетного кодекса Российской Федерации.

Средства прошлых лет, источником финансового обеспечения которых являлась субвенция ФОМС, полученные в 2018 году от медицинских организаций и страховых медицинских организаций в результате проведения контрольных мероприятий в сумме 108,4 тыс. рублей, подлежат возврату в бюджет ФОМС.

Остаток средств межбюджетных трансфертов из бюджетов территориальных фондов ОМС других субъектов Российской Федерации в сумме 4 885,3 тыс. рублей предназначен для оплаты в 2019 году медицинской помощи, оказываемой лицам, застрахованным по ОМС на территории других субъектов Российской Федерации, в медицинских организациях Архангельской области.

Остаток средств на финансовое обеспечение мероприятий по организации дополнительного профессионального образования медицинских работников по программам повышения квалификации, а также по приобретению и проведению ремонта медицинского оборудования составил 23 073,0 тыс. рублей. Указанные средства зарезервированы на проведение соответствующих мероприятий в соответствии с Планом мероприятий по организации дополнительного профессионального образования медицинских работников по программам повышения квалификации, а также по приобретению и проведению ремонта медицинского оборудования, финансовое обеспечение которых осуществляется за счет средств нормированного страхового запаса территориального фонда обязательного медицинского страхования Архангельской области, на I квартал 2019 года, утвержденным распоряжением Министерства здравоохранения Архангельской области от 29 декабря 2018 года № 723-рд.

Анализ источников финансирования дефицита бюджета территориального фонда за 2018 год приведен в приложении № 1 к настоящей пояснительной записке.

Доходы бюджета территориального фонда

Доходы бюджета территориального фонда за 2018 год составили **21 742 324,8 тыс. рублей** (100,2%) По сравнению с прошлым годом в целом объем поступлений увеличился на 3 882 381,1 тыс. рублей или на 21,7%.

1. Неналоговые поступления составили **48 332,8 тыс. рублей** (130,6%). По сравнению с прошлым годом указанные доходы увеличились на 2 503,6 тыс. рублей или на 5,5%.

Общая сумма неналоговых поступлений включает следующие доходы:

- прочие доходы от компенсации затрат бюджетов территориальных фондов ОМС – **2 126,4 тыс. рублей** (100,0%), в том числе 149,5 тыс. рублей возвращены страховыми медицинскими организациями в бюджет территориального фонда как неиспользованный остаток средств, источником которых является субвенция ФОМС прошлых лет; 1 976,9 тыс. рублей – средства нормированного страхового запаса территориального фонда на финансовое обеспечение мероприятий по организации дополнительного профессионального образования медицинских работников по программам повышения квалификации, а также по приобретению и проведению ремонта медицинского оборудования, возвращенные в бюджет территориального фонда ГБУЗ АО «Новодвинская ЦГБ» в связи с невозможностью исполнения контракта на поставку медицинского оборудования по причине несоответствия технических характеристик поставленного оборудования требованиям контракта;

- денежные взыскания (штрафы) за нарушение законодательства Российской Федерации о государственных внебюджетных фондах и о конкретных видах обязательного социального страхования, бюджетного законодательства (в части бюджетов территориальных фондов ОМС) – **4 831,6 тыс. рублей** (151,0%);

- денежные взыскания (штрафы) и иные суммы, взыскиваемые с лиц, виновных в совершении преступлений, и в возмещение ущерба имуществу, зачисляемые в бюджеты территориальных фондов ОМС (средства, полученные как суммы принудительного изъятия, по решениям судов) – **1 747,8 тыс. рублей** (158,9%);

- денежные взыскания, налагаемые в возмещение ущерба, причиненного в результате незаконного или нецелевого использования бюджетных средств (в части бюджетов территориальных фондов ОМС) – **7 356,0 тыс. рублей** (210,2%). Данные средства поступили в бюджет территориального фонда в результате возмещения медицинскими организациями и страховыми медицинскими организациями средств, использованных не по целевому назначению, источником финансового обеспечения которых являлись межбюджетные трансферты;

- невыясненные поступления, зачисляемые в бюджеты территориальных фондов ОМС – **7,5 тыс. рублей со знаком «минус»** (100,0%). Данные средства в

декабре 2017 года были перечислены медицинской организацией ООО «Зубной клуб» в бюджет территориального фонда с указанием в расчетных документах некорректных реквизитов. В январе 2018 года в результате уточнения платежа указанные поступления зачислены в доход бюджета территориального фонда;

- прочие неналоговые поступления в территориальные фонды ОМС – **32 275,7 тыс. рублей (119,1%)**. Данные средства поступили в бюджет территориального фонда в результате применения финансовых санкций к медицинским организациям за нарушения, выявленные при проведении контроля объемов, сроков, качества и условий предоставления медицинской помощи по ОМС.

Часть неналоговых доходов в сумме 34 020,2 тыс. рублей составляют средства, которые поступают в доход бюджета территориального фонда в соответствии с частями 6.2 и 6.3 статьи 26 Федерального закона от 29 ноября 2011 года № 326-ФЗ «Об обязательном медицинском страховании в Российской Федерации», и являются источником формирования нормированного страхового запаса территориального фонда в части финансового обеспечения мероприятий по организации дополнительного профессионального образования медицинских работников по программам повышения квалификации, а также по приобретению и проведению ремонта медицинского оборудования, из них:

тыс. рублей

Показатели	Поступление средств от применения санкций к медицинским организациям		Всего
	страховыми медицинскими организациями	территориальным фондом	
50 процентов средств по результатам проведения медико-экономического контроля	5 252,4	179,1	5 431,5
35 процентов сумм, необоснованно предъявленных к оплате медицинскими организациями, выявленных в результате проведения экспертизы качества медицинской помощи	16 289,8	172,2	16 462,0
35 процентов сумм, необоснованно предъявленных к оплате медицинскими организациями, выявленных в результате проведения медико-экономической экспертизы	9 314,5	197,7	9 512,2
25 процентов сумм, поступивших в результате уплаты медицинской организацией штрафов за неоказание, несвоевременное оказание или оказание медицинской помощи ненадлежащего качества	2 602,4	12,1	2 614,5
ИТОГО	33 459,1	561,1	34 020,2

2. Безвозмездные поступления по итогам 2018 года составили **21 693 992,0 тыс. рублей (100,1%)** с увеличением к уровню 2017 года на 3 879 878,5 тыс. рублей или на 21,8%, в том числе за счет субвенции

на финансовое обеспечение организации ОМС поступления увеличились на 3 605 084,8 тыс. рублей или на 20,3%. Доля безвозмездных поступлений в общей структуре доходов составила 99,8%.

тыс. руб.

Наименование показателя	Утверждено областным законом	Исполнено	Процент исполнения
1	2	3	4
Средства на финансовое обеспечение организации ОМС, в том числе:	21 669 052,5	21 703 698,1	100,2
субвенция из бюджета ФОМС	21 399 052,5	21 399 052,5	100,0
межбюджетные трансферты из бюджетов территориальных фондов ОМС (межтерриториальные расчеты)	270 000,0	304 645,6	112,8
Доходы от возврата остатков субсидий, субвенций и иных межбюджетных трансфертов, имеющих целевое назначение, прошлых лет	1 914,8	12 792,2	668,1
Возврат в бюджет ФОМС и областной бюджет остатков субсидий, субвенций и иных межбюджетных трансфертов, имеющих целевое назначение, прошлых лет	-7 371,4	-22 498,3	305,2
Итого	21 663 595,9	21 693 992,0	100,1

Поступление средств на финансовое обеспечение организации ОМС составило **21 703 698,1** тыс. рублей, из них:

- субвенция на финансовое обеспечение организации ОМС на территориях субъектов Российской Федерации – **21 399 052,5 тыс. рублей (100%)**;

- прочие межбюджетные трансферты, передаваемые в бюджет территориального фонда – **304 645,6 тыс. рублей (112,8%)**. Данные средства поступили в рамках осуществления межтерриториальных расчетов между территориальными фондами ОМС за медицинскую помощь, оказанную медицинскими организациями Архангельской области лицам, застрахованным на территориях других субъектов Российской Федерации.

Доходы бюджета территориального фонда от возврата субсидий и иных межбюджетных трансфертов прошлых лет составили **12 792,2 тыс. рублей**, в том числе:

а) **1 908,4 тыс. рублей** – поступили от министерства здравоохранения Архангельской области как часть единовременных выплат, возвращенных медицинскими работниками в связи с расторжением договоров, заключенных в предыдущие годы;

б) **10 828,0 тыс. рублей** -- поступили от министерства строительства и архитектуры Архангельской области как возврат иных межбюджетных трансфертов прошлых лет, поступивших из бюджета ФОМС, в рамках программы

модернизации здравоохранения Архангельской области в части мероприятий по проектированию, строительству и вводу в эксплуатацию перинатального центра;

в) **55,8 тыс. рублей** – поступили в рамках межтерриториальных расчетов как возврат межбюджетных трансфертов прошлых лет из бюджетов территориальных фондов ОМС других субъектов Российской Федерации.

Возврат остатков субсидий, субвенций и иных межбюджетных трансфертов, имеющих целевое назначение, прошлых лет составил **22 498,3 тыс. рублей со знаком «минус»**, в том числе:

а) **9 761,9 тыс. рублей со знаком «минус»** – возврат в бюджет ФОМС остатка средств прошлых лет на финансовое обеспечение организации обязательного медицинского страхования на территориях субъектов Российской Федерации. По данному коду отражено движение неиспользованного остатка субвенций прошлых лет;

б) **1 908,4 тыс. рублей со знаком «минус»** – возврат в бюджет ФОМС средств на осуществление единовременных выплат медицинским работникам, поступивших из областного бюджета в связи с расторжением договоров с медицинскими работниками, заключенных в предыдущие годы;

в) **10 828,0 тыс. рублей со знаком «минус»** – возврат в бюджет ФОМС средств прошлых лет, поступивших из областного бюджета в рамках региональной программы модернизации здравоохранения Архангельской области (в части мероприятий по проектированию, строительству и вводу в эксплуатацию перинатального центра).

Объем межбюджетных трансфертов, полученных из других бюджетов бюджетной системы Российской Федерации в 2018 году, приведен в приложении № 6 к законопроекту.

Анализ доходов бюджета территориального фонда за 2018 год в разрезе источников доходов приведен в приложении № 2 к настоящей пояснительной записке.

Расходы бюджета территориального фонда

Расходы бюджета территориального фонда за 2018 год составили **21 741 818,4 тыс. рублей (99,4%)**, с увеличением к уровню прошлого отчетного периода на 3 290 494,9 тыс. рублей или на 17,8%, из них:

Наименование показателя	Утверждено		Исполнено	Процент исполнения	
	областным законом	бюджетной росписью		к областному закону	к бюджетной росписи
1	2	3	4	5	6
Финансовое обеспечение организации ОМС, в том числе:	21 756 463,5	21 788 909,9	21 633 695,7	99,4	99,3

тыс. руб.

- за счет субвенции ФОМС, в том числе: за счет возврата из бюджета ФОМС остатка субвенции 2017 года	21 375 507,3	21 375 507,3	21 240 228,7 87 721,1	99,4	99,4
- за счет средств, поступивших в рамках межтерриториальных расчетов, и прочих поступлений	380 956,2	413 402,6	393 467,0	103,3	95,2
Выполнение функций аппаратом территориального фонда	111 266,3	111 266,3	108 122,7	97,2	97,2
Итого	21 867 729,8	21 900 176,2	21 741 818,4	99,4	99,3

На финансовое обеспечение организации ОМС направлено **21 633 695,7 тыс. рублей**, что составляет 99,5% всех расходов территориального фонда. Увеличение расходов по сравнению с 2017 годом составило 3 304 853,0 тыс. рублей или 18,0%.

На финансовое обеспечение организации ОМС за счет субвенции ФОМС направлено **21 240 228,7 тыс. рублей**, в том числе средства перечислены:

1) в страховые медицинские организации – 20 577 228,7 тыс. рублей, в том числе:

- на оплату медицинской помощи – 20 323 301,9 тыс. рублей, из них за счет остатка средств субвенции ФОМС 2017 года – 87 482,4 тыс. рублей;

- на ведение дела страховых медицинских организаций – 253 926,8 тыс. рублей, из них за счет остатка средств субвенции ФОМС 2017 года – 238,7 тыс. рублей. На ведение дела по обязательному медицинскому страхованию в 2018 году перечислено 253 688,1 тыс. рублей, что не превышает установленного областным законом норматива 1,3%.

2) в территориальные фонды ОМС других субъектов Российской Федерации на оплату медицинской помощи, оказанной за пределами территории страхования лицам, застрахованным на территории Архангельской области – 663 000,0 тыс. рублей (106,9%). По сравнению с 2017 годом указанные расходы увеличились на 73 000,0 тыс. рублей, или на 12,4%, что обусловлено увеличением финансовых нормативов по условиям оказания медицинской помощи в рамках базовой программы ОМС.

На дополнительное финансовое обеспечение организации ОМС за счет средств, поступивших по межтерриториальным расчетам и прочих поступлений, направлено **393 467,0 тыс. рублей**, в том числе:

- в страховые медицинские организации на оплату медицинской помощи – 5 426,2 тыс. рублей;

- в медицинские организации на оплату медицинской помощи, оказанной медицинскими организациями Архангельской области лицам, застрахованным на территориях других субъектов Российской Федерации – 313 288,9 тыс. рублей;

- в медицинские организации на финансовое обеспечение мероприятий по организации дополнительного профессионального образования медицинских работников по программам повышения квалификации, а также по приобретению и проведению ремонта медицинского оборудования из средств нормированного страхового запаса территориального фонда – 74 751,9 тыс. рублей или 83,5% от плана на 2018 год, утвержденного распоряжением министерства здравоохранения Архангельской области от 28.09.2018 № 482-рд.

В соответствии с постановлением Правительства Российской Федерации от 21 апреля 2016 года № 332 «Об утверждении Правил использования медицинскими организациями средств нормированного страхового запаса территориального фонда обязательного медицинского страхования для финансового обеспечения мероприятий по организации дополнительного профессионального образования медицинских работников по программам повышения квалификации, а также по приобретению и проведению ремонта медицинского оборудования» указанные средства направлены:

Направления расходования средств	План мероприятий на 2018 год		Исполнено за 2018 год		Процент освоения средств
	количество медицинских организаций	сумма, тыс. рублей	количество медицинских организаций	сумма, тыс. рублей	
организация дополнительного профессионального образования медицинских работников по программам повышения квалификации	23	1 393,5	23	1 340,1	96,2
приобретение медицинского оборудования	14	72 437,8	9	57 697,7	79,7
проведение ремонта медицинского оборудования	4	15 714,1	4	15 714,1	100,0
Итого	x	89 545,4	x	74 751,9	83,5

За счет средств нормированного страхового запаса территориального фонда в 2018 году прошли обучение по программам повышения квалификации 307 человек из 23 медицинских организаций, приобретено 12 единиц медицинского оборудования для 9 медицинских организаций, отремонтировано 5 единиц медицинского оборудования для 4 медицинских организаций.

Расшифровка указанных расходов представлена соответственно в приложениях № 3, № 4 и № 5 к настоящей пояснительной записке.

Расходы на выполнение территориальным фондом своих функций исполнены в сумме **108 122,7 тыс. рублей (97,2%)**, с увеличением к уровню 2017 года на 5,9%, из них:

Наименование показателя	Утверждено		Исполнено	Процент исполнения	
	областным законом	бюджетной росписью		к областному закону	к бюджетной росписи
1	2	3	4	5	6
Расходы на выплаты персоналу в целях обеспечения выполнения функций государственными (муниципальными) органами, казенными учреждениями, органами управления государственными внебюджетными фондами	91 508,2	90 935,0	90 374,9	98,8	99,4
Закупка товаров, работ и услуг для государственных (муниципальных) нужд	18 646,7	19 200,9	16 954,2	90,9	88,3
Социальное обеспечение и иные выплаты населению	975,9	975,9	644,9	66,1	66,1
Иные бюджетные ассигнования	135,5	154,5	148,7	109,7	96,2
Итого	111 266,3	111 266,3	108 122,7	97,2	97,2

Экономия расходов на обеспечение выполнения территориальным фондом своих функций сложилась по результатам проведения конкурсных процедур при заключении договоров на закупку товаров (работ, услуг) в течение года.

Согласно пункту 1 статьи 6 областного закона № 588-40-ОЗ в бюджете территориального фонда осуществлялось формирование нормированного страхового запаса.

В 2018 году за счет средств нормированного страхового запаса территориального фонда произведены расходы в размере 1 775 009,7 тыс. рублей. Расходование нормированного страхового запаса территориального фонда осуществлялось на следующие цели, определенные областным законом:

- дополнительное финансовое обеспечение реализации территориальной программы ОМС в виде финансирования СМО при недостатке финансовых средств на оплату медицинской помощи в размере 723 968,9 тыс. рублей;

- возмещение затрат другим территориальным фондам ОМС по оплате медицинской помощи, оказанной гражданам, застрахованным на территории Архангельской области, за пределами территории страхования в размере 663 000,0 тыс. рублей;


- оплата счетов медицинских организаций Архангельской области за медицинскую помощь, оказанную на территории Архангельской области лицам, застрахованным на территории других субъектов Российской Федерации, в размере 313 288,9 тыс. рублей;

- финансовое обеспечение мероприятий по организации дополнительного профессионального образования медицинских работников по программам

повышения квалификации, а также по приобретению и проведению ремонта медицинского оборудования в размере 74 751,9 тыс. рублей.

Анализ распределения бюджетных ассигнований бюджета территориального фонда за 2018 год по разделам, подразделам, целевым статьям, группам и подгруппам видов расходов приведен в приложении № 6 к настоящей пояснительной записке.

Первый заместитель Губернатора
Архангельской области –
председатель Правительства
Архангельской области



А.В. Алсуфьев

Приложение № 1 к пояснительной записке
к проекту областного закона «Об исполнении бюджета
территориального фонда обязательного медицинского
страхования Архангельской области за 2018 год»

**Анализ источников финансирования дефицита бюджета
территориального фонда обязательного медицинского страхования Архангельской области за 2018 год**

тыс. руб.

Код бюджетной классификации Российской Федерации		Наименование	Утверждено на 2018 год		Исполнено за 2018 год
главного администратора	источников финансирования дефицита бюджета		областным законом	бюджетной росписью	
1	2	3	4	5	6
000	01 00 00 00 00 0000 000	Источники внутреннего финансирования дефицитов бюджетов	167 124,7	199 571,1	506,4
000	01 05 00 00 00 0000 000	Изменение остатков средств на счетах по учету средств бюджетов	167 124,7	199 571,1	506,4
000	01 05 00 00 00 0000 500	Увеличение остатков средств бюджетов	21 700 605,1	21 700 605,1	21 742 324,8
000	01 05 02 00 00 0000 500	Увеличение прочих остатков средств бюджетов	21 700 605,1	21 700 605,1	21 742 324,8
395	01 05 02 01 09 0000 510	Увеличение прочих остатков денежных средств бюджетов территориальных фондов обязательного медицинского страхования	21 700 605,1	21 700 605,1	21 742 324,8
000	01 05 00 00 00 0000 600	Уменьшение остатков средств бюджетов	21 867 729,8	21 900 176,2	21 741 818,4
000	01 05 02 00 00 0000 600	Уменьшение прочих остатков средств бюджетов	21 867 729,8	21 900 176,2	21 741 818,4
395	01 05 02 01 09 0000 610	Уменьшение прочих остатков денежных средств бюджетов территориальных фондов обязательного медицинского страхования	21 867 729,8	21 900 176,2	21 741 818,4

Приложение № 2 к пояснительной записке
к проекту областного закона «Об исполнении бюджета
территориального фонда обязательного медицинского
страхования Архангельской области за 2018 год»

**Анализ доходов бюджета
территориального фонда обязательного медицинского страхования Архангельской области за 2018 год**

тыс. руб.

Код бюджетной классификации Российской Федерации		Наименование	Утверждено на 2018 год	Исполнено за 2018 год	Процент исполнения
главног о админи- стратора доходов	доходов бюджета территориального фонда обязательного медицинского страхования				
1	2	3	4	5	6=5/4
000	1 00 00000 00 0000 000	Налоговые и неналоговые доходы	37 009,2	48 332,8	130,6
000	1 13 00000 00 0000 000	Доходы от оказания платных услуг (работ) и компенсации затрат государства	2 126,4	2 126,4	100,0
000	1 13 02000 00 0000 130	Доходы от компенсации затрат государства	2 126,4	2 126,4	100,0
000	1 13 02990 00 0000 130	Прочие доходы от компенсации затрат государства	2 126,4	2 126,4	100,0
395	1 13 02999 09 0000 130	Прочие доходы от компенсации затрат бюджетов территориальных фондов обязательного медицинского страхования	2 126,4	2 126,4	100,0
000	1 16 00000 00 0000 000	Штрафы, санкции, возмещение ущерба	7 800,0	13 938,2	178,7
000	1 16 20000 00 0000 140	Денежные взыскания (штрафы) за нарушение законодательства Российской Федерации о государственных внебюджетных фондах и о конкретных видах обязательного социального страхования, бюджетного законодательства (в части бюджетов государственных внебюджетных фондов)	3 200,0	4 831,6	151,0

1	2	3	4	5	6=5/4
395	1 16 20040 09 0000 140	Денежные взыскания (штрафы) за нарушение законодательства Российской Федерации о государственных внебюджетных фондах и о конкретных видах обязательного социального страхования, бюджетного законодательства (в части бюджетов территориальных фондов обязательного медицинского страхования)	3 200,0	4 831,6	151,0
000	1 16 21000 00 0000 140	Денежные взыскания (штрафы) и иные суммы, взыскиваемые с лиц, виновных в совершении преступлений, и в возмещение ущерба имуществу	1 100,0	1 747,8	158,9
395	1 16 21090 09 0000 140	Денежные взыскания (штрафы) и иные суммы, взыскиваемые с лиц, виновных в совершении преступлений, и в возмещение ущерба имуществу, зачисляемые в бюджеты территориальных фондов обязательного медицинского страхования	1 100,0	1 747,8	158,9
000	1 16 32000 00 0000 140	Денежные взыскания, налагаемые в возмещение ущерба, причиненного в результате незаконного или нецелевого использования бюджетных средств	3 500,0	7 356,0	210,2
395	1 16 32000 09 0000 140	Денежные взыскания, налагаемые в возмещение ущерба, причиненного в результате незаконного или нецелевого использования бюджетных средств (в части территориальных фондов обязательного медицинского страхования)	3 500,0	7 356,0	210,2
00	1 16 90000 00 0000 140	Прочие поступления от денежных взысканий (штрафов) и иных сумм в возмещение ущерба	0,0	2,8	-
395	1 16 90090 09 0000 140	Прочие поступления от денежных взысканий (штрафов) и иных сумм в возмещение ущерба, зачисляемые в бюджеты территориальных фондов обязательного медицинского страхования	0,0	2,8	-
000	1 17 00000 00 0000 000	Прочие неналоговые доходы	27 082,8	32 268,2	119,1
000	1 17 01000 00 0000 180	Невыясненные поступления	- 7,5	- 7,5	100,0

1	2	3	4	5	6=5/4
395	1 17 01090 09 0000 180	Невыясненные поступления, зачисляемые в бюджеты территориальных фондов обязательного медицинского страхования	- 7,5	- 7,5	100,0
000	1 17 06000 00 0000 180	Прочие неналоговые поступления в бюджеты государственных внебюджетных фондов	27 090,3	32 275,7	119,1
395	1 17 06040 09 0000 180	Прочие неналоговые поступления в территориальные фонды обязательного медицинского страхования	27 090,3	32 275,7	119,1
000	2 00 00000 00 0000 000	Безвозмездные поступления	21 663 595,9	21 693 992,0	100,1
000	2 02 00000 00 0000 000	Безвозмездные поступления от других бюджетов бюджетной системы Российской Федерации	21 669 052,5	21 703 698,1	100,2
000	2 02 50000 00 0000 151	Межбюджетные трансферты, передаваемые бюджетам государственных внебюджетных фондов	21 669 052,5	21 703 698,1	100,2
395	2 02 55093 09 0000 151	Субвенции бюджетам территориальных фондов обязательного медицинского страхования на финансовое обеспечение организации обязательного медицинского страхования на территориях субъектов Российской Федерации	21 399 052,5	21 399 052,5	100,0
000	2 02 59999 00 0000 151	Прочие межбюджетные трансферты, передаваемые бюджетам государственных внебюджетных фондов	270 000,0	304 645,6	112,8
395	2 02 59999 09 0000 151	Прочие межбюджетные трансферты, передаваемые бюджетам территориальных фондов обязательного медицинского страхования	270 000,0	304 645,6	112,8
000	2 18 00000 00 0000 000	Доходы бюджетов бюджетной системы Российской Федерации от возврата бюджетами бюджетной системы Российской Федерации и организациями остатков субсидий, субвенций и иных межбюджетных трансфертов, имеющих целевое назначение, прошлых лет	1 914,8	12 792,2	668,1

1	2	3	4	5	6=5/4
000	2 18 00000 00 0000 151	Доходы бюджетов бюджетной системы Российской Федерации от возврата бюджетами бюджетной системы Российской Федерации остатков субсидий, субвенций и иных межбюджетных трансфертов, имеющих целевое назначение, прошлых лет	1 914,8	12 792,2	668,1
000	2 18 00000 09 0000 151	Доходы бюджетов территориальных фондов обязательного медицинского страхования от возврата остатков субсидий, субвенций и иных межбюджетных трансфертов, имеющих целевое назначение, прошлых лет	1 914,8	12 792,2	668,1
395	2 18 51360 09 0000 151	Доходы бюджета территориального фонда обязательного медицинского страхования от возврата остатков межбюджетных трансфертов прошлых лет на осуществление единовременных выплат медицинским работникам	1 908,4	1 908,4	100,0
395	2 18 73000 09 0000 151	Доходы бюджетов территориальных фондов обязательного медицинского страхования от возврата остатков субсидий, субвенций и иных межбюджетных трансфертов, имеющих целевое назначение, прошлых лет	6,4	10 883,8	170 059,4
000	2 19 00000 00 0000 000	Возврат остатков субсидий, субвенций и иных межбюджетных трансфертов, имеющих целевое назначение, прошлых лет	- 7 371,4	- 22 498,3	305,2
000	2 19 00000 09 0000 151	Возврат остатков субсидий, субвенций и иных межбюджетных трансфертов, имеющих целевое назначение, прошлых лет из бюджетов территориальных фондов обязательного медицинского страхования	- 7 371,4	- 22 498,3	305,2
395	2 19 50930 09 0000 151	Возврат остатков субвенций прошлых лет на финансовое обеспечение организации обязательного медицинского страхования на территориях субъектов Российской Федерации в бюджет Федерального фонда обязательного медицинского страхования из бюджетов территориальных фондов обязательного медицинского страхования	- 5 463,0	- 9 761,9	178,7

1	2	3	4	5	6=5/4
395	2 19 51360 09 0000 151	Возврат остатков межбюджетных трансфертов прошлых лет на осуществление единовременных выплат медицинским работникам в бюджет Федерального фонда обязательного медицинского страхования из бюджетов территориальных фондов обязательного медицинского страхования	- 1 908,4	- 1 908,4	100,0
395	2 19 70000 09 0000 151	Возврат остатков прочих субсидий, субвенций и иных межбюджетных трансфертов, имеющих целевое назначение, прошлых лет в бюджет Федерального фонда обязательного медицинского страхования из бюджетов территориальных фондов обязательного медицинского страхования	0,0	- 10 828,2	-
		Доходы, всего	21 700 605,1	21 742 324,8	100,2

Приложение № 3 к пояснительной записке
к проекту областного закона «Об исполнении бюджета
территориального фонда обязательного медицинского
страхования Архангельской области за 2018 год»

**Расшифровка расходов на финансовое обеспечение мероприятий
по организации дополнительного профессионального образования
медицинских работников по программам повышения квалификации
из средств нормированного страхового запаса территориального фонда за 2018 год**

Наименование медицинской организации	Утверждено планом мероприятий на 2018 год		Исполнено		% исполне- ния
	чел.	тыс. руб.	чел.	тыс. руб.	
1	2	3	4	5	6
ГБУЗ АО «Архангельская областная детская клиническая больница имени П.Г. Выжлецова»	23	88,6	23	88,6	100,0%
ГБУЗ АО «Архангельская областная клиническая больница»	36	224,4	36	224,4	100,0%
ГБУЗ АО «Архангельский клинический онкологический диспансер»	20	85,5	15	68,1	79,6 ¹
ГБУЗ АО «Первая городская клиническая больница им. Е.Е. Волосевич»	58	232,0	54	216,0	93,1 ²
ГБУЗ АО «Архангельская городская клиническая больница № 4»	15	56,1	14	52,1	92,9% ³
ГБУЗ АО «Архангельская городская клиническая больница № 6»	2	8,0	2	8,0	100,0
ГБУЗ АО «Архангельская городская клиническая больница № 7»	9	53,3	9	53,3	100,0%
ГБУЗ АО «Архангельская городская клиническая поликлиника № 1»	4	16,0	4	16,0	100,0%
ГБУЗ АО «Архангельская областная клиническая станция скорой медицинской помощи»	33	132,0	31	124,0	93,9% ⁴
ГБУЗ АО «Северодвинский родильный дом»	17	55,7	17	55,7	100,0%
ГБУЗ АО «Северодвинская городская поликлиника «Ягры»	9	60,0	9	60,0	100,0%

¹ Обучение 3 специалистов проводиться не будет по причине отказа от прохождения дополнительного профессионального образования по программам повышения квалификации; 2 специалистов – по причине отмены образовательным учреждением запланированных циклов образовательных программ.

² Обучение 3 специалистов проводиться не будет по причине отмены образовательным учреждением запланированных циклов образовательных программ; оплата за обучение 1 медицинского работника произведена за счет иных источников.

³ Обучение 1 специалиста проводиться не будет по причине отказа от прохождения дополнительного профессионального образования по программе повышения квалификации.

⁴ Обучение 2 специалистов проводиться не будет по причине отказа от прохождения дополнительного профессионального образования по программам повышения квалификации.

1	2	3	4	5	6
ГБУЗ АО «Котласская центральная городская больница имени святителя Луки (В.Ф. Войно-Ясенецкого)»	42	169,4	40	161,4	95,3% ⁵
ГБУЗ АО «Коряжемская городская больница»	1	3,5	1	3,5	100,0%
ГБУЗ АО «Мирнинская центральная городская больница»	8	32,0	8	32,0	100,0%
ГБУЗ АО «Новодвинская центральная городская больница»	10	34,3	10	34,3	100,0%
ГБУЗ АО «Вельская центральная районная больница»	4	16,0	4	16,0	100,0%
ГБУЗ АО «Карпогорская центральная районная больница»	1	4,0	1	4,0	100,0%
ГБУЗ АО «Коношская центральная районная больница»	3	12,0	3	12,0	100,0%
ГБУЗ АО «Красноборская центральная районная больница»	1	2,7	1	2,7	100,0%
ГБУЗ АО «Лешуконская центральная районная больница»	1	4,0	1	4,0	100,0%
ГБУЗ АО «Приморская центральная районная больница»	11	50,2	11	50,2	100,0%
ГБУЗ АО «Устьянская центральная районная больница»	5	21,8	5	21,8	100,0%
ГБУЗ АО «Холмогорская центральная районная больница»	8	32,0	8	32,0	100,0%
ИТОГО	321	1 393,5	307	1 340,1	96,2%

⁵ Обучение 1 специалиста проводиться не будет по причине отказа от прохождения дополнительного профессионального образования по программе повышения квалификации; по 1 заключенному соглашению осуществлен возврат средств по причине отсутствия документального подтверждения исполнения мероприятия (не предоставлено удостоверение о повышении квалификации в связи с тем, что специалист не прошел итоговую аттестацию).

Приложение № 4 к пояснительной записке
к проекту областного закона «Об исполнении бюджета
территориального фонда обязательного медицинского
страхования Архангельской области за 2018 год»

**Расшифровка расходов на финансовое обеспечение мероприятий
по приобретению медицинского оборудования
из средств нормированного страхового запаса территориального фонда за 2018 год**

Наименование медицинской организации	Утверждено планом мероприятий на 2018 год, тыс. руб.	Перечислено в медицинские организации, тыс. руб.	% исполне- ния
1	2	3	4
ГБУЗ АО «Архангельская областная клиническая больница»	25 007,3	23 253,7	93,0% ¹
ГБУЗ АО «Первая городская клиническая больница им. Е.Е. Волосевич»	20 124,4	20 124,4	100,0%
ГБУЗ АО «Котласская центральная городская больница имени святителя Луки (В.Ф. Войно- Ясенецкого)»	4 140,1	4 140,1	100,0%
ГБУЗ АО «Коряжемская городская больница»	1 110,8	0,0	0,0% ²
ГБУЗ АО «Ильинская центральная районная больница»	1 110,8	0,0	0,0% ²
ГБУЗ АО «Карпогорская центральная районная больница»	4 786,6	686,6	14,3% ³
ГБУЗ АО «Коношская центральная районная больница»	1 110,8	0,0	0,0% ²
ГБУЗ АО «Красноборская центральная районная больница»	1 110,8	0,0	0,0% ²
ГБУЗ АО «Няндомская центральная районная больница»	1 797,4	686,6	38,2% ²
ГБУЗ АО «Онежская центральная районная больница»	4 018,0	4 018,0	100,0%
ГБУЗ АО «Приморская центральная районная больница»	1 693,0	582,1	34,4% ²
ГБУЗ АО «Устьянская центральная районная больница»	5 128,8	4 018,0	78,3% ²
ГБУЗ АО «Холмогорская центральная районная больница»	1 110,8	0,0	0,0% ²
ГБУЗ АО «Яренская центральная районная больница»	188,2	188,2	100,0%
ИТОГО	72 437,8	57 697,7	79,7%

¹ Остаток средств сформировался за счет экономии по результатам проведения конкурсных процедур при заключении контракта на закупку оборудования.

² Государственный контракт на поставку оборудования заключен 10.01.2019, поставка будет осуществлена в течение 90 календарных дней с даты заключения государственного контракта.

³ Соглашение о финансовом обеспечении мероприятия по приобретению медицинского оборудования находится на стадии заключения.

Приложение № 5 к пояснительной записке
к проекту областного закона «Об исполнении бюджета
территориального фонда обязательного медицинского
страхования Архангельской области за 2018 год»

**Расшифровка расходов на финансовое обеспечение мероприятий
по проведению ремонта медицинского оборудования
из средств нормированного страхового запаса территориального фонда за 2018 год**

Наименование медицинской организации	Утверждено планом мероприятий на 2018 год, тыс. руб.	Перечислено в медицинские организации, тыс. руб.	% исполне- ния
1	2	3	4
ГБУЗ АО «Первая городская клиническая больница им. Е.Е. Волосевич»	1 647,2	1 647,2	100,0%
ГБУЗ АО «Архангельская городская клиническая поликлиника № 2»	10 466,9	10 466,9	100,0%
ГБУЗ АО «Приморская центральная районная больница»	1 600,0	1 600,0	100,0%
ФГБУЗ «Центральная медико-санитарная часть № 58 Федерального медико-биологического агентства»	2 000,0	2 000,0	100,0%
ИТОГО	15 714,1	15 714,1	100,0%

Приложение № 6 к пояснительной записке
к проекту областного закона «Об исполнении бюджета
территориального фонда обязательного медицинского
страхования Архангельской области за 2018 год»

**Анализ распределения
бюджетных ассигнований бюджета территориального фонда обязательного медицинского страхования
Архангельской области за 2018 год по разделам, подразделам, целевым статьям, группам и подгруппам видов расходов
классификации расходов бюджетов**

тыс. руб.

Наименование расходов	Код бюджетной классификации Российской Федерации					Утверждено на 2018 год		Исполнено за 2018 год	Процент исполнения	
	Мин	Рз	ПП	ЦСР	ВР	областным законом	бюджетной рописью		к област- ному закону	к бюджет- ной рописи
1	2	3	4	5	6	7	8	9	10=9/7	11=9/8
Общегосударственные вопросы	395	01	00			111 266,3	111 266,3	108 122,7	97,2	97,2
Другие общегосударственные вопросы	395	01	13			111 266,3	111 266,3	108 122,7	97,2	97,2
Непрограммное направление деятельности органа управления территориального фонда обязательного медицинского страхования	395	01	13	73 0 00 00000		111 266,3	111 266,3	108 122,7	97,2	97,2
Выполнение функций аппаратом территориального фонда обязательного медицинского страхования	395	01	13	73 2 00 00000		111 266,3	111 266,3	108 122,7	97,2	97,2
Финансовое обеспечение организации обязательного медицинского страхования на территориях субъектов Российской Федерации	395	01	13	73 2 00 50930		111 266,3	111 266,3	108 122,7	97,2	97,2

1	2	3	4	5	6	7	8	9	10=9/7	11=9/8
Расходы на выплаты персоналу в целях обеспечения выполнения функций государственными (муниципальными) органами, казенными учреждениями, органами управления государственными внебюджетными фондами	395	01	13	73 2 00 50930	100	91 508,2	90 935,0	90 374,9	98,8	99,4
Расходы на выплаты персоналу государственных внебюджетных фондов	395	01	13	73 2 00 50930	140	91 508,2	90 935,0	90 374,9	98,8	99,4
Закупка товаров, работ и услуг для обеспечения государственных (муниципальных) нужд	395	01	13	73 2 00 50930	200	18 646,7	19 200,9	16 954,2	90,9	88,3
Иные закупки товаров, работ и услуг для обеспечения государственных (муниципальных) нужд	395	01	13	73 2 00 50930	240	18 646,7	19 200,9	16 954,2	90,9	88,3
Социальное обеспечение и иные выплаты населению	395	01	13	73 2 00 50930	300	975,9	975,9	644,9	66,1	66,1
Социальные выплаты гражданам, кроме публичных нормативных социальных выплат	395	01	13	73 2 00 50930	320	975,9	975,9	644,9	66,1	66,1
Иные бюджетные ассигнования	395	01	13	73 2 00 50930	800	135,5	154,5	148,7	109,7	96,2
Исполнение судебных актов	395	01	13	73 2 00 50930	830	12,0	21,0	21,0	175,0	100,0
Уплата налогов, сборов и иных платежей	395	01	13	73 2 00 50930	850	123,5	133,5	127,7	103,4	95,7
Здравоохранение	395	09	00			21 756 463,5	21 788 909,9	21 633 695,7	99,4	99,3
Другие вопросы в области здравоохранения	395	09	09			21 756 463,5	21 788 909,9	21 633 695,7	99,4	99,3
Непрограммное направление деятельности органа управления территориального фонда обязательного медицинского	395	09	09	73 0 00 00000		21 756 463,5	21 788 909,9	21 633 695,7	99,4	99,3

1	2	3	4	5	6	7	8	9	10=9/7	11=9/8
страхования										
Осуществление полномочий в сфере обязательного медицинского страхования	395	09	09	73 1 00 00000		21 756 463,5	21 788 909,9	21 633 695,7	99,4	99,3
Финансовое обеспечение организации обязательного медицинского страхования на территориях субъектов Российской Федерации	395	09	09	73 1 00 50930		21 375 507,3	21 375 507,3	21 240 228,7	99,4	99,4
Социальное обеспечение и иные выплаты населению	395	09	09	73 1 00 50930	300	20 755 507,3	20 712 507,3	20 577 228,7	99,1	99,3
Социальные выплаты гражданам, кроме публичных нормативных социальных выплат	395	09	09	73 1 00 50930	320	20 755 507,3	20 712 507,3	20 577 228,7	99,1	99,3
Межбюджетные трансферты	395	09	09	73 1 00 50930	500	620 000,0	663 000,0	663 000,0	106,9	100,0
Межбюджетные трансферты бюджетам территориальных фондов обязательного медицинского страхования	395	09	09	73 1 00 50930	580	620 000,0	663 000,0	663 000,0	106,9	100,0
Дополнительное финансовое обеспечение организации обязательного медицинского страхования	395	09	09	73 1 00 70930		380 956,2	413 402,6	393 467,0	103,3	95,2
Социальное обеспечение и иные выплаты населению	395	09	09	73 1 00 70930	300	380 956,2	413 402,6	393 467,0	103,3	95,2
Социальные выплаты гражданам, кроме публичных нормативных социальных выплат	395	09	09	73 1 00 70930	320	380 956,2	413 402,6	393 467,0	103,3	95,2
Расходы, всего	395					21 867 729,8	21 900 176,2	21 741 818,4	99,4	99,3

АРХАНГЕЛЬСКОЕ ОБЛАСТНОЕ СОБРАНИЕ ДЕПУТАТОВ
седьмого созыва (девятая сессия)

ПОСТАНОВЛЕНИЕ

от 2019 г. №

О проекте областного закона
«Об исполнении бюджета
территориального фонда обяза-
тельного медицинского страхования
Архангельской области за 2018 год»

Областное Собрание депутатов **ПОСТАНОВЛЯЕТ:**

1. Принять проект областного закона «Об исполнении бюджета территориального фонда обязательного медицинского страхования Архангельской области за 2018 год» в первом чтении.
2. Настоящее постановление вступает в силу со дня его принятия.

Председатель областного
Собрания депутатов

Е.В. Прокопьева

АРХАНГЕЛЬСКОЕ ОБЛАСТНОЕ СОБРАНИЕ ДЕПУТАТОВ
седьмого созыва (девятая сессия)

ПОСТАНОВЛЕНИЕ

от 2019 г. №

Об областном законе «Об исполнении бюджета территориального фонда обязательного медицинского страхования Архангельской области за 2018 год»

Областное Собрание депутатов **ПОСТАНОВЛЯЕТ:**

1. Принять областной закон «Об исполнении бюджета территориального фонда обязательного медицинского страхования Архангельской области за 2018 год».
2. Направить закон Губернатору Архангельской области для подписания и официального опубликования.
3. Настоящее постановление вступает в силу со дня его принятия.

Председатель областного
Собрания депутатов

Е.В. Прокопьева

ОТЧЕТ
об исполнении территориальной программы
государственных гарантий бесплатного оказания
гражданам медицинской помощи в
Архангельской области за 2018 год

ФЕДЕРАЛЬНОЕ СТАТИСТИЧЕСКОЕ НАБЛЮДЕНИЕ

КОНФИДЕНЦИАЛЬНОСТЬ ГАРАНТИРУЕТСЯ ПОЛУЧАТЕЛЕМ ИНФОРМАЦИИ

Нарушение порядка представления статистической информации, а равно представление недостоверной статистической информации влечет ответственность, установленную статьей 13.19 Кодекса Российской Федерации об административных правонарушениях от 30.12.2001 № 195-ФЗ, а также статьей 3 Закона Российской Федерации от 13.05.92 № 2761-1 "Об ответственности за нарушение порядка представления государственной статистической отчетности"

ВОЗМОЖНО ПРЕДОСТАВЛЕНИЕ В ЭЛЕКТРОННОМ ВИДЕ

СВЕДЕНИЯ О РЕСУРСНОМ ОБЕСПЕЧЕНИИ И ОКАЗАНИИ МЕДИЦИНСКОЙ ПОМОЩИ НАСЕЛЕНИЮ

за _____ 2018 г.

Предоставляют:	Сроки предоставления
юридические лица - медицинские организации, осуществляющие деятельность в сфере ОМС: - территориальному фонду ОМС (разделы I, II, III, IV, V, VI, VIII); - органу исполнительной власти субъекта Российской Федерации, осуществляющему полномочия в сфере охраны здоровья; - вышестоящей организации (ведомству) по подчиненности	1 марта 15 марта 15 марта
юридические лица - медицинские организации, не осуществляющие деятельность в сфере ОМС: - органу исполнительной власти субъекта Российской Федерации, осуществляющему полномочия в сфере охраны здоровья; - вышестоящей организации (ведомству) по подчиненности	1 марта
территориальные фонды ОМС (разделы I, II, III, IV, V, VI, VIII): - органу исполнительной власти субъекта Российской Федерации, осуществляющему полномочия в сфере охраны здоровья; - Федеральному фонду ОМС	15 марта 25 марта 25 марта
органы исполнительной власти субъекта Российской Федерации, осуществляющие полномочия в сфере охраны здоровья (сводные сведения по субъекту Российской Федерации, согласованные с территориальным фондом ОМС по разделам I, II, III, V, VI, VIII, IX): - Минздраву России;	
ФМБА, ФАНО России и Управления делами Президента Российской Федерации сводные отчеты по подведомственным государственным организациям, оказывающим медицинскую помощь: - Минздраву России	15 апреля
Федеральный фонд ОМС сводный отчет (разделы I, II, III, IV, V, VI, VIII) по России и субъектам Российской Федерации: - Минздраву России	15 апреля

Форма № 62

Приказ Росстата
Об утверждении формы
от 02.11.2018 № 658
О внесении изменений (при наличии)
от _____ № _____
от _____ № _____

Годовая

Наименование отчитывающейся организации: _____		Министерство здравоохранения Архангельской области	
Почтовый адрес _____		г. Архангельск, проспект Троицкий, д. 49	
Код формы по ОКУД	Код отчитывающейся организации по ОКПО	Код _____	Код _____
1	2	3	4
0609385	00090523		

Типы медицинских организаций	№ стр.	муниципальной собственности		собственности субъекта Российской Федерации		федеральной собственности						иных форм собственности		Всего (гр.3+5+7+13)	из них в сельской местности (гр.4+6+12)
		всего	из них в сельской местности	всего	из них в сельской местности	всего (гр.8+9+10+11)	в том числе подведомственные				из них в сельской местности	всего	из них частной формы собственности		
							Минздраву России	ФМБА	Минобрнауки	другим распорядителям средств федерального бюджета					
1	2	3	4	5	6	7	8	9	10	11	12	13	14	15	16
в том числе: автономные	37					0						X	X	0	0
бюджетные	38					0						X	X	0	0
казенные	39					0						X	X	0	0
иные	40					0								0	0
Специализированные больницы (сумма строк с 42 по 45)	41	0	0	3	1	0	0	0	0	0	0	0	0	3	1
в том числе: автономные	42			2		0						X	X	2	0
бюджетные	43			1	1	0						X	X	1	1
казенные	44					0						X	X	0	0
иные	45					0								0	0
из стр. 41 – работающие в ОМС (сумма строк с 47 по 50):	46	0	0	2	0	0	0	0	0	0	0	0	0	2	0
в том числе: автономные	47			2		0						X	X	2	0
бюджетные	48					0						X	X	0	0
казенные	49					0						X	X	0	0
иные	50					0								0	0
Родильные дома (сумма строк с 52 по 55)	51	0	0	2	0	0	0	0	0	0	0	0	0	2	0
в том числе: автономные	52					0						X	X	0	0
бюджетные	53			2		0						X	X	2	0
казенные	54					0						X	X	0	0
иные	55					0								0	0
из стр. 51 – работающие в ОМС (сумма строк с 57 по 60):	56	0	0	2	0	0	0	0	0	0	0	0	0	2	0
в том числе: автономные	57					0						X	X	0	0
бюджетные	58			2		0						X	X	2	0
казенные	59					0						X	X	0	0
иные	60					0								0	0
Госпитали (сумма строк с 62 по 65):	61	0	0	1	0	1	0	0	0	1	0	0	0	2	0
в том числе: автономные	62					0						X	X	0	0
бюджетные	63			1		0						X	X	1	0
казенные	64					1				1		X	X	1	0
иные	65					0								0	0
из стр. 61 – работающие в ОМС (сумма строк с 67 по 70):	66	0	0	1	0	1	0	0	0	1	0	0	0	2	0
в том числе: автономные	67					0						X	X	0	0
бюджетные	68			1		0						X	X	1	0
казенные	69					1				1		X	X	1	0
иные	70					0								0	0
Медико-санитарные части (сумма строк с 72 по 75)	71	0	0	0	0	3	0	1	0	2	0	0	0	3	0
в том числе: автономные	72					0						X	X	0	0
бюджетные	73					1		1				X	X	1	0

Типы медицинских организаций	№ стр.	муниципальной собственности		собственности субъекта Российской Федерации		федеральной собственности						иных форм собственности		Всего (гр.3+5+7+13)	из них в сельской местности (гр.4+6+12)
		всего	из них в сельской местности	всего	из них в сельской местности	всего (гр.8+9+10+11)	в том числе подведомственные				из них в сельской местности	всего	из них частной формы собственности		
							Минздраву России	ФМБА	Минобрнауки	другим распорядителям средств федерального бюджета					
1	2	3	4	5	6	7	8	9	10	11	12	13	14	15	16
в том числе: автономные	112			1		0						X	X	1	0
бюджетные	113			5		0						X	X	5	0
казенные	114					0						X	X	0	0
иные	115					0								0	0
из стр. 111 – работающие в ОМС (сумма строк с 117 по 120):	116	0	0	2	0	0	0	0	0	0	0	0	0	2	0
в том числе: автономные	117			1		0						X	X	1	0
бюджетные	118			1		0						X	X	1	0
казенные	119					0						X	X	0	0
иные	120					0								0	0
Амбулатории (сумма строк с 122 по 125)	121	0	0	0	0	0	0	0	0	0	0	0	0	0	0
в том числе: автономные	122					0						X	X	0	0
бюджетные	123					0						X	X	0	0
казенные	124					0						X	X	0	0
иные	125					0								0	0
из стр. 121 – работающие в ОМС (сумма строк с 127 по 130):	126	0	0	0	0	0	0	0	0	0	0	0	0	0	0
в том числе: автономные	127					0						X	X	0	0
бюджетные	128					0						X	X	0	0
казенные	129					0						X	X	0	0
иные	130					0								0	0
Поликлиники (сумма строк с 132 по 135)	131	0	0	11	0	1	1	0	0	0	0	33	31	45	0
в том числе: автономные	132			6		0						X	X	6	0
бюджетные	133			4		1	1					X	X	5	0
казенные	134					0						X	X	0	0
иные	135			1		0						33	31	34	0
из стр. 131 – работающие в ОМС (сумма строк с 137 по 140):	136	0	0	11	0	1	1	0	0	0	0	33	31	45	0
в том числе: автономные	137			6		0						X	X	6	0
бюджетные	138			4		1	1					X	X	5	0
казенные	139					0						X	X	0	0
иные	140			1		0						33	31	34	0
Женские консультации (сумма строк с 142 по 145)	141	0	0	0	0	0	0	0	0	0	0	0	0	0	0
в том числе: автономные	142					0						X	X	0	0
бюджетные	143					0						X	X	0	0
казенные	144					0						X	X	0	0
иные	145					0								0	0
из стр. 141 – работающие в ОМС (сумма строк с 147 по 150):	146	0	0	0	0	0	0	0	0	0	0	0	0	0	0
в том числе: автономные	147					0						X	X	0	0
бюджетные	148					0						X	X	0	0
казенные	149					0						X	X	0	0

Типы медицинских организаций	№ стр.	муниципальной собственности		собственности субъекта Российской Федерации		федеральной собственности						иных форм собственности		Всего (гр.3+5+7+13)	из них в сельской местности (гр.4+6+12)
		всего	из них в сельской местности	всего	из них в сельской местности	всего (гр.8+9+10+11)	в том числе подведомственные				из них в сельской местности	всего	из них частной формы собственности		
							Минздраву России	ФМБА	Минобрнауки	другим распорядителям средств федерального бюджета					
1	2	3	4	5	6	7	8	9	10	11	12	13	14	15	16
иные	150					0								0	0
Дома ребенка (сумма строк с 152 по 155)	151	0	0	2	0	0	0	0	0	0	0	0	0	2	0
в том числе: автономные	152					0						X	X	0	0
бюджетные	153					0						X	X	0	0
казенные	154			2		0						X	X	2	0
иные	155					0								0	0
из стр. 151 – работающие в ОМС (сумма строк с 157 по 160):	156	0	0	0	0	0	0	0	0	0	0	0	0	0	0
в том числе: автономные	157					0						X	X	0	0
бюджетные	158					0						X	X	0	0
казенные	159					0						X	X	0	0
иные	160					0								0	0
Молочные кухни (сумма строк с 162 по 165)	161	0	0	0	0	0	0	0	0	0	0	0	0	0	0
в том числе: автономные	162					0						X	X	0	0
бюджетные	163					0						X	X	0	0
казенные	164					0						X	X	0	0
иные	165					0								0	0
из стр. 161 – работающие в ОМС (сумма строк с 167 по 170):	166	0	0	0	0	0	0	0	0	0	0	0	0	0	0
в том числе: автономные	167					0						X	X	0	0
бюджетные	168					0						X	X	0	0
казенные	169					0						X	X	0	0
иные	170					0								0	0
Центры (сумма строк с 172 по 175)	171	0	0	1	0	1	0	1	0	0	0	5	5	7	0
в том числе: автономные	172					0						X	X	0	0
бюджетные	173			1		1		1				X	X	2	0
казенные	174					0						X	X	0	0
иные	175					0						5	5	5	0
из стр. 171 – работающие в ОМС (сумма строк с 177 по 180):	176	0	0	1	0	1	0	1	0	0	0	5	5	7	0
в том числе: автономные	177					0						X	X	0	0
бюджетные	178			1		1		1				X	X	2	0
казенные	179					0						X	X	0	0
иные	180					0						5	5	5	0
Медицинские организации скорой медицинской помощи (сумма строк с 182 по 185)	181	0	0	2	0	0	0	0	0	0	0	1	1	3	0
в том числе: автономные	182					0						X	X	0	0
бюджетные	183			2		0						X	X	2	0
казенные	184					0						X	X	0	0
иные	185					0						1	1	1	0
из стр. 181 – работающие в ОМС (сумма строк с 187 по 190):	186	0	0	2	0	0	0	0	0	0	0	1	1	3	0
в том числе: автономные	187					0						X	X	0	0

Типы медицинских организаций	№ стр.	муниципальной собственности		собственности субъекта Российской Федерации		федеральной собственности						иных форм собственности		Всего (гр.3+5+7+13)	из них в сельской местности (гр.4+6+12)
		всего	из них в сельской местности	всего	из них в сельской местности	всего (гр.8+9+10+11)	в том числе подведомственные				из них в сельской местности	всего	из них частной формы собственности		
							Минздраву России	ФМБА	Минобрнауки	другим распорядителям средств федерального бюджета					
1	2	3	4	5	6	7	8	9	10	11	12	13	14	15	16
бюджетные	188			2		0						X	X	2	0
казенные	189					0						X	X	0	0
иные	190					0						1	1	1	0
Медицинские организации переливания крови (сумма строк с 192 по 195)	191	0	0	1	0	0	0	0	0	0	0	0	0	1	0
в том числе: автономные	192					0						X	X	0	0
бюджетные	193			1		0						X	X	1	0
казенные	194					0						X	X	0	0
иные	195					0								0	0
из стр. 191 – работающие в ОМС (сумма строк с 197 по 200):	196	0	0	0	0	0	0	0	0	0	0	0	0	0	0
в том числе: автономные	197					0						X	X	0	0
бюджетные	198					0						X	X	0	0
казенные	199					0						X	X	0	0
иные	200					0								0	0
Санаторно-курортные организации (сумма строк с 202 по 205)	201	0	0	2	1	0	0	0	0	0	0	1	0	3	1
в том числе: автономные	202			1		0						X	X	1	0
бюджетные	203			1	1	0						X	X	1	1
казенные	204					0						X	X	0	0
иные	205					0						1	0	1	0
из стр. 201 – работающие в ОМС (сумма строк с 207 по 210):	206	0	0	0	0	0	0	0	0	0	0	1	0	1	0
в том числе: автономные	207					0						X	X	0	0
бюджетные	208					0						X	X	0	0
казенные	209					0						X	X	0	0
иные	210					0						1	0	1	0
Медицинские организации особого типа (сумма строк с 212 по 215)	211	0	0	4	0	0	0	0	0	0	0	0	0	4	0
в том числе: автономные	212					0						X	X	0	0
бюджетные	213			3		0						X	X	3	0
казенные	214			1		0						X	X	1	0
иные	215					0								0	0
из стр. 211 – работающие в ОМС (сумма строк с 217 по 220):	216	0	0	0	0	0	0	0	0	0	0	0	0	0	0
в том числе: автономные	217					0						X	X	0	0
бюджетные	218					0						X	X	0	0
казенные	219					0						X	X	0	0
иные	220					0								0	0

Раздел II. Формирование и выполнение территориальной программы государственных гарантий бесплатного оказания гражданам медицинской помощи

Коды по ОКЕИ: рубль – 383, единица – 642, человек – 792

(2000)

Наименование показателя	Пояснения	Единица измерения	№ стр	Объемы медицинской помощи и финансирования за счет:												Всего			
				местного бюджета			бюджета субъекта Российской Федерации			средств ОМС на территориальную программу ОМС									
				расчитано	утверждено	исполнено	расчитано	утверждено	исполнено	расчитано	утверждено	исполнено	расчитано	утверждено	исполнено	расчитано	утверждено	исполнено	
Объемы оказания и финансирования медицинской помощи - всего (сумма строк 04+06+08+10+13+19+22+23), в том числе:		руб	01	0	0	0	6 621 155 950	5 040 291 700	4 765 987 934	21 035 135 300	21 035 135 300	21 035 135 300	20 489 942 005	20 489 942 005	313 288 844	27 656 291 250	26 075 427 000	25 255 929 939	
скорая, в том числе скорая специализированная медицинская помощь, оказанная вне медицинской организации	вызовов	ед	02	0	0	0	49 350	49 350	49 570	348 632	348 632	348 632	329 567	329 567	6 221	397 982	397 982	379 137	
лиц, которым оказана медицинская помощь	чел	03	0	0	0	0	49 350	49 350	49 858	348 632	348 632	348 632	329 593	329 593	6 200	397 982	397 982	379 451	
медицинская помощь, оказанная в амбулаторных условиях	посещений	ед	05	0	0	0	238 854 020	169 843 600	165 358 849	1 320 792 300	1 320 792 300	1 320 792 300	1 258 488 007	1 258 488 007	20 881 185	1 559 646 320	1 490 635 900	1 423 846 856	
в неотложной форме	посещений	ед	06	0	0	0	525 716	525 716	520 183	2 730 949	2 730 949	2 730 949	2 734 196	2 734 196	23 269	3 256 665	3 256 665	3 254 379	
в связи с заболеваниями	посещений	ед	07	0	0	0	376 023 626	314 165 500	294 875 633	2 104 469 300	2 104 469 300	2 104 469 300	2 054 146 030	2 054 146 030	15 638 355	2 480 492 926	2 418 634 800	2 349 021 663	
обращений*)	ед	08	0	0	0	0	0	0	0	650 779	650 779	650 779	637 352	637 352	8 835	650 779	650 779	637 352	
колько-дневной	ед	09	0	0	0	0	0	0	0	641 993 500	641 993 500	641 993 500	603 623 918	603 623 918	8 632 888	641 993 500	641 993 500	603 623 918	
случаев госпитализации	ед	10	0	0	0	0	127 843	127 843	127 258	2 300 970	2 300 970	2 300 970	2 283 749	2 283 749	23 482	2 428 813	2 428 813	2 411 007	
спецализированная медицинская помощь, оказанная в стационарных условиях	колько-дневной	ед	11	0	0	0	265 157 082	228 969 200	226 167 097	4 975 269 800	4 975 269 800	4 975 269 800	4 869 977 853	4 869 977 853	49 456 676	5 240 426 882	5 204 239 000	5 096 144 950	
из них: медицинская реабилитация	случаев госпитализации	ед	12	0	0	0	447 614	447 614	424 175	2 013 269	2 013 269	2 013 269	1 972 729	1 972 729	37 618	2 460 883	2 460 883	2 396 904	
медицинская помощь в условиях дневного стационара	случаев госпитализации	ед	13	0	0	0	1 792 092 272	1 283 374 100	1 262 182 950	10 202 301 100	10 202 301 100	10 202 301 100	10 017 464 447	10 017 464 447	201 164 062	11 994 393 372	11 485 675 200	11 279 647 397	
паллиативная медицинская помощь в стационарных условиях	колько-дневной	ед	14	0	0	0	5 500	5 500	5 488	55 781	55 781	55 781	47 726	47 726	710	61 281	61 281	53 214	
прочие виды медицинских и иных услуг	случаев госпитализации	ед	15	0	0	0	90	90	90	3 171	3 171	3 171	3 219	3 219	48	3 261	3 261	3 309	
из них: расходы на транспортировку пациентов	случаев госпитализации	ед	16	0	0	0	32 698 033	22 416 100	22 329 709	220 998 700	220 998 700	220 998 700	165 501 636	165 501 636	2 655 579	253 696 733	244 414 800	187 831 345	
медицинская помощь в условиях дневного стационара	пациентов-дней	ед	17	0	0	0	45 748	45 748	43 893	570 650	570 650	570 650	595 665	595 665	4 860	616 398	616 398	639 558	
паллиативная медицинская помощь в стационарных условиях	случаев лечения	ед	18	0	0	0	1 821	1 821	1 825	69 726	69 726	69 726	70 235	70 235	569	71 547	71 547	72 060	
прочие виды медицинских и иных услуг	колько-дневной	ед	19	0	0	0	58 584 980	28 806 600	28 872 813	1 790 309 300	1 790 309 300	1 790 309 300	1 686 241 750	1 686 241 750	17 515 678	1 828 894 280	1 819 115 900	1 715 114 563	
расходы на транспортировку пациентов	случаев госпитализации	ед	20	0	0	0	118 170	118 170	118 462	0	0	0	0	0	0	118 170	118 170	118 462	
из них: расходы на транспортировку пациентов	случаев госпитализации	ед	21	0	0	0	3 850	3 850	4 071	0	0	0	0	0	0	3 850	3 850	4 071	
расходы на транспортировку пациентов	случаев госпитализации	ед	22	0	0	0	388 379 850	338 801 400	304 593 255	0	0	0	0	0	0	388 379 850	338 801 400	304 593 255	
расходы на транспортировку пациентов	случаев госпитализации	ед	23	0	0	0	3 522 064 120	2 676 331 300	2 483 937 337	0	0	0	0	0	0	3 522 064 120	2 676 331 300	2 483 937 337	
из них: расходы на транспортировку пациентов	случаев госпитализации	ед	24	0	0	0	215 858 000	215 858 000	201 778 000	0	0	0	X	0	X	X	215 858 000	215 858 000	201 778 000

(2025) Утвержденная стоимость территориальной программы ОМС из средств ОМС, всего 21 285 592 100 (руб) (код по ОКЕИ: рубль - 383).

(2026) Поступило средств ОМС в территориальный фонд ОМС, всего 21 401 682 083 (руб) (1), в т.ч. за счет: субвенции из бюджета ФОМС 21 389 062 500 (2); межбюджетных трансфертов бюджетов субъектов Российской Федерации на финансовое обеспечение территориальной программы обязательного медицинского страхования в части базовой программы ОМС 0 (3); межбюджетных трансфертов бюджетов субъектов Российской Федерации на финансовое обеспечение дополнительных видов и условий оказания медицинской помощи, установленных базовой программой ОМС 0 (руб) (4), прочие поступления 2 629 563 (руб) (5); код по ОКЕИ: рубль - 383).

(2027) Расходы на обеспечение выполнения территориальным фондом обязательного медицинского страхования своих функций, предусмотренных законом о бюджете территориального фонда обязательного медицинского страхования по разделу 01 "Общегосударственные вопросы" 108 122 697 (руб) (код по ОКЕИ: рубль - 383).

(2028) Перечислено в территориальные фонды ОМС по месту оказания медицинской помощи, всего 682 844 173 (руб) (1), в т.ч. по видам базовой программы ОМС 682 844 173 (руб) (2) (код по ОКЕИ: рубль - 383).

(2029) Застраховано по ОМС (на дату, устанавливающую при формировании территориальной программы ОМС) всего 1 162 108 (чел) (1), в т.ч. работающих 474 757 (чел) (2), неработающих 687 349 (3) (код по ОКЕИ: человек - 792).

(2030) Расходы на оказание лабораторных услуг (проведение исследований) в медицинских лабораториях, являющихся самостоятельными юридическими лицами и оплачиваемых по отдельным установленным тарифам 0 (руб) (1); расходы медицинских организаций на оказание магнитно-резонансной и компьютерной томографии, диагностических инструментальных исследований, лабораторных исследований за счет средств ОМС, полученных от других медицинских организаций на основе взаиморасчетов 0 (руб) (2) (код по ОКЕИ: рубль - 383).

Раздел III. Фактические объемы посещений и их финансирование

Коды по ОКЕИ: рубль – 383, единица – 642, человек – 792

(3000)

Наименование показателя	№ строки	Объемы посещений и их финансирование за счет:					
		консолидированного бюджета субъекта Российской Федерации		средств ОМС		федерального бюджета	
		единиц	рублей	единиц	рублей	единиц	рублей
1	2	3	4	5	6	7	8
Посещений - всего (сумма строк 02+14+18)	01	780 457	521 042 730	8 907 001	7 527 747 801	0	0
из них:							
посещения с профилактическими и иными целями (сумма строк 03 + 07)	02	520 183	294 875 633	2 734 196	2 054 146 030	0	0
в том числе:							
Посещения с профилактическими целями, всего	03	289 503	187 804 450	807 783	853 541 171	0	0
из них:							
посещения, связанные с диспансеризацией	04	9 029	5 155 953	170 111	228 067 881	0	0
посещения по диспансерному наблюдению	05	2 639	1 434 451	36 763	24 712 688	0	0
посещения, связанные с профилактическими медицинскими осмотрами	06	50 763	27 125 264	321 763	415 227 288	0	0
посещения с иными целями, всего	07	230 680	107 071 183	1 926 413	1 200 604 859	0	0
разовые посещения в связи с заболеваниями (из строки 07)	08	43 533	25 701 587	1 622 577	1 028 306 515	0	0
посещения на дому (из строки 08)	09	5 275	2 760 636	174 971	109 848 936	0	0
посещения по специальности «онкология» (из строки 08)	10	0	0	54 882	24 288 680	0	0
посещения по специальности «стоматология» (из строки 08)	11	0	0	131 557	109 836 431	0	0
паллиативная медицинская помощь (из строки 08)	12	4 400	2 180 938	0	0	0	0
посещение с другими целями (из строки 07)	13	16 624	9 726 931	39 893	33 777 506	0	0
Посещения при оказании медицинской помощи в неотложной форме, всего	14	0	0	637 352	603 623 918	0	0
из них : посещения на дому							
посещения на дому	15	0	0	164 968	151 857 076	0	0
посещения по специальности «онкология»	16	0	0	103	109 457	0	0
посещения по специальности «стоматология»	17	0	0	21 212	15 949 699	0	0
Посещения, включенные в обращение в связи с заболеваниями	18	260 274	226 167 097	5 535 453	4 869 977 853	0	0
посещения по специальности «онкология»	19	0	0	101 170	144 505 598	0	0
посещения по специальности «стоматология»	20	0	0	717 689	870 742 367	0	0
Посещения медицинских работников, имеющих среднее медицинское образование, ведущих самостоятельный прием (из строки 01)	21	7 605	4 643 886	1 034 804	760 368 730	0	0

Раздел V. Объемы и финансирование бесплатн
(5000)

Виды медицинской помощи	№ стр.	медицинской помощи, оказанной в стационарных условиях											медицинской помощи в условиях дневного стационара		прочих видов медицинских и иных услуг, руб		Всего, руб		
		ней, ед	случаев госпитализации, ед.		руб		пациенто-дней, ед.		случаев лечения, ед.		руб		бюджет	ОМС	бюджет	ОМС	бюджет (гр.7+11+15+19+25+31+33)	ОМС (гр.8+12+16+20+26+32+34)	ИТОГО (гр.35+36)
			ОМС	бюджет	ОМС	бюджет	ОМС	бюджет	ОМС	бюджет	ОМС								
1	2	22	23	24	25	26	27	28	29	30	31	32	33	34	35	36	37		
ВСЕГО по всем видам медицинской помощи (сумма строк 02+09+10+11+16+21)	01	1 972 729	18 662	199 068	1 566 776 205	10 017 464 447	43 893	595 665	1 825	70 235	28 872 813	1 686 241 750	2 282 159 357	0	4 765 987 954	20 489 942 005	25 255 929 939		
в том числе: Скорая медицинская помощь	02	0	0	0	0	0	X	X	X	X	X	X	X	X	367 136 849	1 258 488 007	1 625 624 856		
из стр. 02 - скорая специализированная	03	0	0	0	0	0	X	X	X	X	X	X	X	X	329 117 533	178 356 773	507 474 306		
из стр. 03 - санитарно-авиационная эвакуация, осуществляемая воздушными судами	04	X	X	X	X	X	X	X	X	X	X	X	X	X	201 778 000	0	201 778 000		
Первичная медико-санитарная помощь (сумма строк 12+17+22)	05	X	X	X	X	X	3 046	458 234	304	52 335	1 889 071	1 130 274 773	X	X	520 750 863	8 658 022 574	9 178 773 437		
из них в неотложной форме (сумма строк 13+18+23)	06	X	X	X	X	X	X	X	X	X	X	X	X	X	0	603 623 918	603 623 918		
Специализированная медицинская помощь (сумма строк 14+19+24)	07	1 972 729	14 591	199 068	1 262 182 950	10 017 464 447	40 847	137 431	1 521	17 900	26 983 742	555 966 977	X	X	1 289 166 692	10 573 431 424	11 862 598 116		
из них: медицинская реабилитация в стационарных условиях	08	47 726	90	3 219	22 329 709	165 501 636	0	18 303	0	1 827	0	25 118 604	X	X	22 329 709	190 620 240	212 949 949		
Паллиативная медицинская помощь	09	0	4 071	0	304 593 255	0	X	X	X	X	X	X	X	X	306 774 193	0	306 774 193		
Прочие виды медицинских и иных услуг	10	X	X	X	X	X	X	X	X	X	X	X	X	X	1 445 448 628	0	1 445 448 628		
1-ый уровень - всего (сумма строк 12+14+15)	11	228 337	1 573	24 952	66 729 217	691 306 187	3 046	243 033	304	27 209	1 889 071	646 918 896	461 279 603	0	580 355 006	4 975 839 620	5 556 194 626		
первичная медико-санитарная помощь	12	X	X	X	X	X	3 046	233 355	304	26 219	1 889 071	637 224 225	X	X	52 346 186	4 274 838 762	4 327 184 948		
из них в неотложной форме	13	X	X	X	X	X	X	X	X	X	X	X	X	X	0	273 536 341	273 536 341		
специализированная медицинская помощь	14	228 337	1 573	24 952	66 729 217	691 306 187	0	9 678	0	990	0	9 694 671	X	X	66 729 217	701 000 858	767 730 075		
прочие услуги медицинских организаций 1-го уровня	15	X	X	X	X	X	X	X	X	X	X	X	461 279 603	0	461 279 603	0	461 279 603		
2-ой уровень - всего (сумма строк 17+19+20)	16	598 391	12 125	64 541	1 164 232 783	2 652 183 569	32 189	187 294	1 357	21 882	21 386 915	268 178 732	23 696 896	0	1 585 594 348	5 336 111 588	6 921 705 936		
первичная медико-санитарная помощь	17	X	X	X	X	X	0	146 420	0	16 793	0	167 019 806	X	X	376 277 754	2 582 769 093	2 959 046 847		
из них в неотложной форме	18	X	X	X	X	X	X	X	X	X	X	X	X	X	0	211 640 062	211 640 062		
специализированная медицинская помощь	19	598 391	12 125	64 541	1 164 232 783	2 652 183 569	32 189	40 874	1 357	5 089	21 386 915	101 158 926	X	X	1 185 619 698	2 753 342 495	3 938 962 193		
прочие услуги медицинских организаций 2-го уровня	20	X	X	X	X	X	X	X	X	X	X	X	23 696 896	0	23 696 896	0	23 696 896		
3-ий уровень - всего (сумма строк 22+24+25)	21	1 146 001	893	109 575	31 220 950	6 673 974 691	8 658	165 338	164	21 144	5 596 827	771 144 122	351 734 210	0	480 678 910	8 919 502 790	9 400 181 700		
первичная медико-санитарная помощь	22	X	X	X	X	X	0	78 459	0	9 523	0	326 030 742	X	X	92 126 923	1 800 414 719	1 892 541 642		
из них в неотложной форме	23	X	X	X	X	X	X	X	X	X	X	X	X	X	0	118 447 515	118 447 515		
специализированная медицинская помощь	24	1 146 001	893	109 575	31 220 950	6 673 974 691	8 658	86 879	164	11 821	5 596 827	445 113 580	X	X	36 817 777	7 119 088 071	7 155 905 848		
прочие услуги медицинских организаций 3-го уровня	25	X	X	X	X	X	X	X	X	X	X	X	351 734 210	0	351 734 210	0	351 734 210		

Раздел VI. Расчетные и фактические показатели объема и финансового обеспечения специализированной медицинской помощи, оказанной в стационарных условиях, по профилям медицинской помощи

(6000)		Код по ОКЕИ: рубль – 383, единица – 642							
Профиль медицинской деятельности	№ стр.	План				Факт			
		случаев госпитализации, ед.		объем финансирования, руб		случаев госпитализации, ед.		объем финансирования, руб	
		бюджет	ОМС	бюджет	ОМС	бюджет	ОМС	бюджет	ОМС
1	2	3	4	5	6	7	8	9	10
том числе	01	14 599	200 289	1 283 374 100	10 202 301 100	14 591	199 068	1 262 182 950	10 017 464 447
Акушерское дело	02	0	1 377	0	44 417 400	0	1 783	0	58 245 325
Акушерство и гинекология	03	101	30 378	2 712 457	1 063 617 300	101	28 807	2 659 316	1 099 639 348
Аллергология и иммунология	04	0	0	0	0	0	0	0	0
Анестезиология и реаниматология	05	3	423	122 826	25 292 600	3	355	131 615	16 025 636
Гастроэнтерология	06	28	1 656	485 744	57 331 800	28	1 506	476 088	55 353 060
Венерология	07	196	0	13 980 700	0	197	0	13 980 700	0
Гематология	08	1	13	48 527	1 803 800	1	73	53 051	8 889 692
Гериатрия	09	0	574	0	28 971 400	0	548	0	22 872 510
Дерматология	10	0	590	0	27 711 900	0	602	0	25 968 601
Детская кардиология	11	0	119	0	6 409 700	0	119	0	6 168 090
Детская онкология	12	0	293	0	64 953 300	0	293	0	58 775 800
из них: детская онкогема	12.1	0	146	0	41 508 900	0	146	0	37 561 070
химиотерапия	12.2	0	84	0	14 674 400	0	84	0	13 278 780
радиология, радиотерапия	12.3	0	0	0	0	0	0	0	0
хирургия	12.4	0	2	0	325 300	0	2	0	294 380
Детская урология-андрология	13	0	563	0	38 346 400	0	563	0	34 823 088
Детская хирургия	14	3	2 428	112 727	103 973 300	3	2 428	115 425	87 304 992
Детская эндокринология	15	0	280	0	16 219 800	0	280	0	16 600 289
Инфекционные болезни	16	1 740	12 844	59 213 967	366 230 100	1 735	12 750	57 457 467	470 038 988
Кардиология	17	1 279	11 002	65 042 266	783 339 900	1 279	10 813	64 716 099	763 870 831
Колопроктология	18	2	638	35 084	32 599 700	2	699	30 574	35 669 420
Неврология	19	840	11 790	42 717 360	660 827 000	840	11 366	41 846 090	641 670 640
Нейрохирургия	20	37	2 385	1 758 298	287 218 700	37	2 351	1 764 916	268 635 799
Неонатология	21	9	3 333	430 506	452 186 300	9	3 304	472 951	440 747 656
Нефрология	22	2	760	32 986	96 941 500	2	622	30 574	49 674 989
Онкология	23	0	10 717	0	876 004 300	0	10 954	0	847 662 312
из них: онкогематология	23.1	0	654	0	113 708 000	0	751	0	144 001 666
химиотерапия	23.2	0	5 076	0	339 124 100	0	5 032	0	301 092 524
радиология, радиотерапия	23.3	0	900	0	116 018 900	0	767	0	85 850 851
хирургия	23.4	0	3 927	0	291 986 900	0	3 927	0	291 986 866
Оториноларингология	24	8	5 384	319 024	203 512 400	8	5 365	322 955	218 035 705
Офтальмология	25	2	7 558	65 970	363 981 600	2	7 668	66 621	313 953 990
Педиатрия	26	291	9 567	13 944 505	355 390 000	291	10 195	14 181 619	397 194 285
Профилактология	27	710	0	36 999 300	0	710	0	36 565 680	0
Психиатрия	28	3 708	0	675 887 992	0	3 669	0	677 634 329	0
Психиатрия-наркология	29	3 734	0	201 250 354	0	3 769	0	194 950 556	0
Пульмонология	30	9	2 143	173 475	105 903 300	9	2 171	175 347	107 533 279
Радиология, радиотерапия	31	0	396	0	40 000 000	0	207	0	27 025 545
Ревматология	32	5	664	227 878	50 839 400	5	653	225 534	42 186 128
Сердечно-сосудистая хирургия	33	5	4 118	223 878	636 254 600	5	3 283	227 491	454 981 799
Стоматология детская	34	0	0	0	0	0	0	0	0
Терапия	35	826	28 912	38 804 963	926 597 000	826	28 665	37 355 169	958 822 309
Токсикология	36	0	0	0	0	0	0	0	0
Торакальная хирургия	37	6	571	325 454	57 716 000	6	688	318 306	70 134 173
Травматология и ортопедия	38	48	9 538	1 883 630	641 614 400	48	8 432	2 039 566	511 795 553
Урология	39	37	5 244	1 070 298	246 715 500	37	5 281	1 064 221	257 189 116
Фтизиатрия	40	447	0	113 889 901	0	447	0	101 623 305	0
Хирургия	41	190	23 343	6 339 368	950 960 100	190	26 412	6 423 492	1 158 432 827
Хирургия (абдоминальная)	42	33	4 897	509 995	234 000 400	33	3 435	504 470	171 454 146
Хирургия (комбустинология)	43	0	21	0	991 600	0	41	0	3 982 889
Челюстно-лицевая хирургия	44	6	1 542	285 454	74 923 400	6	1 809	290 342	80 085 187
Эндокринология	45	2	1 057	32 151	57 506 500	2	1 041	30 574	55 307 123
Прочее	46	291	3 171	4 447 062	220 998 700	291	3 506	4 448 507	180 713 327

Раздел (6001) Расчетные и фактические показатели объема и финансового обеспечения медицинской помощи в условиях дневных стационаров, по профилям медицинской помощи

6001

Коды по ОКЕИ: рубль – 383, единица – 642, человек – 792

Профиль медицинской помощи (как по форме)	№ строки	План				Факт			
		случаев лечения, ед		объем финансирования, руб		случаев лечения, ед		объем финансирования, руб	
		бюджет	ОМС	бюджет	ОМС	бюджет	ОМС	бюджет	ОМС
1	2	3	4	5	6	7	8	9	10
ВСЕГО:	01	1 821	69 726	28 806 600	1 790 309 300	1 825	70 235	28 872 813	1 686 241 750
в том числе:									
Акушерское дело	02	0	346	0	2 569 700	0	346	0	2 798 030
Акушерство и гинекология	03	0	7 113	0	178 526 000	0	6 894	0	132 766 605
из них: случаи экстракорпорального оплодотворения	03.1	0	943	0	115 936 520	0	900	0	81 118 912
Аллергология и иммунология	04	0	0	0	0	0	0	0	0
Гастроэнтерология	05	0	396	0	9 762 800	0	473	0	11 568 006
Венерология	06	0	0	0	0	0	0	0	0
Гематология	07	0	3	0	41 700	0	3	0	36 696
Гериатрия	08	0	0	0	0	0	0	0	0
Дерматология	09	0	976	0	18 440 100	0	1 021	0	19 856 337
Детская онкология	10	0	104	0	12 904 000	0	104	0	10 608 000
из них: детская онкогематология	10.1	0	56	0	9 063 000	0	56	0	7 392 000
химиотерапия	10.2	0	28	0	3 311 000	0	28	0	2 940 000
радиология, радиотерапия	10.3	0	0	0	0	0	0	0	0
Инфекционные болезни	11	0	702	0	121 339 000	0	721	0	122 702 173
Кардиология	12	0	451	0	4 562 000	0	456	0	4 351 054
Колопроктология	13	0	120	0	2 850 700	0	0	0	0
Медицинская реабилитация	14	0	1 807	0	42 610 900	0	1 827	0	25 118 604
Неврология	15	0	3 732	0	43 792 200	0	3 771	0	36 255 768
Нейрохирургия	16	0	0	0	0	0	0	0	0
Неонатология	17	0	0	0	0	0	0	0	0
Нефрология	18	0	2 988	0	480 838 000	0	3 235	0	425 708 506
Онкология	19	0	4 389	0	274 430 800	0	4 340	0	332 299 398
из них: онкогематология	19.1	0	525	0	82 011 000	0	512	0	81 387 749
химиотерапия	19.2	0	2 877	0	148 875 000	0	2 736	0	142 247 897
радиология, радиотерапия	19.3	0	45	0	2 424 800	0	46	0	2 504 848
Оториноларингология	20	0	1 508	0	19 824 800	0	1 337	0	17 653 953
Офтальмология	21	0	6 048	0	102 673 000	0	6 142	0	105 447 374
Педиатрия	22	0	3 771	0	47 555 200	0	3 804	0	42 160 316
Психиатрия	23	960	0	9 278 400	0	961	0	9 346 498	0
Психиатрия-наркология	24	195	0	1 441 440	0	195	0	1 512 852	0
Пульмонология	25	0	0	0	0	0	0	0	0
Радиология, радиотерапия	26	0	0	0	0	0	0	0	0
Ревматология	27	0	66	0	8 397 100	0	68	0	8 267 921
Сердечно-сосудистая хирургия	28	0	0	0	0	0	0	0	0
Терапия	29	304	28 550	1 775 360	324 058 800	304	29 209	1 889 071	319 497 388
Торакальная хирургия	30	0	0	0	0	0	0	0	0
Травматология и ортопедия	31	0	783	0	11 696 200	0	1 006	0	12 675 384
Урология	32	0	139	0	2 901 700	0	139	0	1 849 178
Фтизиатрия	33	362	0	16 311 400	0	365	0	16 124 392	0
Хирургия (абдоминальная)	34	0	0	0	0	0	17	0	219 627
Хирургия (комбустиология)	35	0	0	0	0	0	0	0	0
Челюстно-лицевая хирургия	36	0	0	0	0	0	0	0	0
Эндокринология	37	0	13	0	198 400	0	13	0	111 859
Прочие	38	0	5 721	0	80 336 200	0	5 309	0	54 289 573

Раздел VII. Платные медицинские услуги

(7000)

Коды по ОКЕИ: рубль – 383, единица – 642, человек – 792

Наименование показателя	Пояснения	Единица измерения	№ строки	Объемы медицинской помощи и финансирования за счет:			Всего (гр.5+6+7)
				домашних хозяйств (личных средств граждан)	добровольного медицинского страхования	прочих источников финансирования	
1	2	3	4	5	6	7	8
Объемы оказания и финансирования медицинской помощи - всего (сумма строк 03+07+09+12+21+24+25) в том числе:		руб	01	967 418 097	54 896 711	584 738 003	1 607 052 811
медицинская помощь, оказанная в амбулаторных условиях, в том числе: с профилактическими и иными целями	посещений	ед	02	604 158	19 876	671 721	1 295 755
		руб	03	479 367 701	19 977 942	318 395 317	817 740 960
из строк 02 и 03 соответственно	посещений	ед	04	100 587	X	442 231	542 818
проведение предварительных и		руб	05	75 892 386	X	209 930 952	285 823 338
в неотложной форме	посещений	ед	06	260	0	395	655
		руб	07	143 442	0	400 759	544 201
в связи с заболеваниями	обращений	ед	08	49 052	2 147	5 539	56 738
		руб	09	203 787 323	8 526 760	9 789 687	222 103 770
специализированная медицинская помощь, оказанная в стационарных условиях	койко-дней	ед	10	15 054	1 464	9 180	25 698
	случаев	ед	11	2 986	278	1 013	4 277
		руб	12	101 199 183	8 624 989	38 204 056	148 028 228
из них:	койко-дней	ед	13	408	0	162	570
высокотехнологическая медицинская помощь	случаев госпитализации	ед	14	44	0	5	49
		руб	15	7 375 431	0	1 308 781	8 684 212
из них :	койко-дней	ед	16	0	0	214	214
медицинская реабилитация	случаев	ед	17	0	0	15	15
		руб	18	0	0	823 426	823 426
медицинская помощь в условиях дневного стационара	койко-дней	ед	19	1 000	83	1 637	2 720
	случаев лечения	ед	20	546	20	197	763
		руб	21	4 667 244	78 619	2 381 156	7 127 019
паллиативная медицинская помощь в стационарных условиях	койко-дней	ед	22	11 389	0	1 363	12 752
	случаев госпитализации	ед	23	401	0	23	424
		руб	24	9 780 572	0	874 375	10 654 947
прочие виды медицинских и иных услуг		руб	25	168 472 632	17 688 401	214 692 653	400 853 686

(7026) Оплата лабораторных услуг (проведение исследований), в медицинских лабораториях, являющихся самостоятельными юридическими лицами __0__ (руб.)

(код по ОКЕИ: рубль – 383).

Раздел VIII. Расходы финансовых средств из различных источников финансирования
(8000)

Расходы	№ стр.	Источники финансирования по всем видам медицинской помощи - всего									
		Бюджеты всех уровней				Государственные внебюджетные фонды			Всего расходы из государственных источников (гр.6+9)	Внеб.	
		федеральный бюджет	бюджет субъекта Российской Федерации	местный бюджет	Всего (гр.3+4+5)	Фонд ОМС	Фонд социального страхования	Всего (гр.7+8)		домашние хозяйства (личные средства граждан)	ДМС
1	2	3	4	5	6	7	8	9	10	11	12
Расходы - всего (сумма строк 02+06+14+15+16)	01	1 090 855 050	4 765 987 934	0	5 856 842 984	20 489 942 005	88 219 937	20 578 161 942	26 435 004 926	967 418 097	54 896 711
в том числе: Оплата труда и начисления на выплаты по оплате труда (сумма строк 03+04+05) в том числе:	02			0							
заработная плата	03	13 120 315	2 322 073 163	0	2 335 193 478	14 143 468 192	60 168 139	14 203 636 331	16 538 829 809	627 938 767	33 715 449
прочие выплаты	04	10 656 951	1 779 572 788	0	1 790 229 739	10 710 526 203	46 318 123	10 756 844 326	12 547 074 065	467 179 255	25 125 741
начисления на выплаты по оплате труда	05	81 896	15 506 384	0	15 588 280	264 084 571	0	264 084 571	279 672 851	16 207 815	825 779
Оплата работ, услуг (сумма строк 07+08+09+10+11+12), в том числе:	06	2 381 468	526 993 991	0	529 375 459	3 168 857 418	13 850 016	3 182 707 434	3 712 082 893	144 551 697	7 763 929
услуги связи	07	104 224 786	604 241 222	0	708 466 008	2 265 712 605	2 513 983	2 268 226 588	2 976 692 596	146 528 746	8 673 705
транспортные услуги	08	14 624	7 922 079	0	7 936 703	41 500 566	0	41 500 566	49 437 269	4 026 680	152 762
коммунальные услуги	09	88 925 701	215 600 040	0	304 525 741	66 630 182	0	66 630 182	371 155 923	11 196 651	2 271 981
арендная плата за пользование имуществом	10	385 033	132 987 155	0	133 372 188	703 348 941	175 260	703 524 201	836 896 389	41 751 409	2 479 362
работы, услуги по содержанию имущества	11	0	3 741 762	0	3 741 762	143 410 140	0	143 410 140	147 151 902	3 270 701	55 008
прочие работы, услуги, из них:	12	121 146	92 484 314	0	92 605 460	429 749 921	0	429 749 921	522 355 381	33 693 761	1 397 511
лабораторные услуги (исследования)	13	14 778 282	151 505 872	0	166 284 154	881 072 855	2 338 723	883 411 578	1 049 695 732	52 589 544	2 317 081
Социальное обеспечение	14	847	1 983 786	0	1 984 633	86 556 450	397 852	86 954 302	88 938 935	938 441	83 867
Прочие расходы	15	491 472 729	952 476 936	0	1 443 949 665	15 157 487	0	15 157 487	1 459 107 152	840 262	19 755
Поступление нефинансовых активов (сумма строк 17+21+22) в том числе:	16	200 883	50 116 439	0	50 317 322	225 010 312	0	225 010 312	275 327 634	31 717 252	1 770 178
увеличение стоимости основных средств (сумма строк 18+19+20), в том числе:	17	481 836 337	837 080 174	0	1 318 916 511	3 840 593 409	25 537 815	3 866 131 224	5 185 047 735	160 393 070	10 717 624
медицинского оборудования	18	247 182 004	238 630 909	0	485 812 913	110 742 377	14 873 164	125 615 541	611 428 454	35 326 868	3 441 728
медицинского инструментария	19	214 733 433	201 537 126	0	416 270 559	43 301 310	14 873 164	58 174 474	474 445 033	20 956 308	1 223 028
прочих основных средств	20	3 386	349 375	0	352 761	9 010 660	0	9 010 660	9 363 421	1 892 232	132 690
увеличение стоимости нематериальных активов	21	32 445 185	36 744 408	0	69 189 593	58 430 407	0	58 430 407	127 620 000	12 478 328	2 086 010
увеличение стоимости материальных запасов (сумма строк 23+24+25+26+27+28+29) в том числе:	22	0	0	0	0	64 400	0	64 400	64 400	0	0
лекарственных и перевязочных средств	23	234 654 333	598 449 265	0	833 103 598	3 729 786 632	10 664 651	3 740 451 283	4 573 554 881	125 066 202	7 275 896
медицинского инструментария	24	229 111 958	350 804 534	0	579 916 492	2 736 397 216	9 229 761	2 745 626 977	3 325 543 469	68 878 890	4 640 367
продуктов питания	25	0	8 128 146	0	8 128 146	98 894 392	223 620	99 118 012	107 246 158	6 253 971	483 900
реактивов и химикатов, стекло и химпосуда	26	13 751	79 988 144	0	80 001 895	108 586 539	719 541	109 306 080	189 307 975	4 548 696	21 352
горюче-смазочных материалов	27	4 977 900	38 038 270	0	43 016 170	348 213 046	187 072	348 400 118	391 416 288	16 585 800	1 171 587
мягкого инвентаря	28	7 296	70 707 872	0	70 715 168	71 049 276	0	71 049 276	141 764 444	4 294 142	119 881
прочих материальных запасов	29	63 960	4 756 935	0	4 820 895	20 210 278	133 679	20 343 957	25 164 852	2 006 463	52 072

(8030) Штрафы, выплаченные медицинскими организациями страховым медицинским организациям, за неокказание медицинской помощи, несвоевременное оказание медицинской помощи либо оказание медицинской помощи ненадлежащего качества

10 704 900

(8031) Расходы консолидированного бюджета субъекта Российской Федерации на здравоохранение, включая взносы на ОМС неработающих граждан и расходы бюджета субъекта Российской Федерации

15 262 087 601

(руб) (1), расходы бюджетов муниципальных образований

348 500

(8032) Расходы консолидированного бюджета субъекта Российской Федерации на обеспечение отдельных категорий граждан необходимыми лекарственными средствами

1 018 835 185 (руб) в соответствии с постановлением Правительства Российской Федерации

Бюджетные		Всего по всем источникам финансирования (гр.10+14)	Источники финансирования скорой, в том числе скорой специализированной медицинской помощи (вне медицинской организации)										
			Бюджеты всех уровней				Государственные внебюджетные фонды			Всего расходы из государственных источников (гр.19+22)	Внебюджетные		
прочие источники финансирования	Всего (гр.11+12+13)		федеральный бюджет	бюджет субъекта Российской Федерации	местный бюджет	Всего (гр.16+17+18)	Фонд ОМС	Фонд социального страхования	Всего (гр.20+21)			домашние хозяйства (личные средства граждан)	ДМС
13	14	15	16	17	18	19	20	21	22	23	24	25	26
584 738 003	1 607 052 811	28 042 057 737	0	165 358 849	0	165 358 849	1 258 488 007	0	1 258 488 007	1 423 846 856	X	0	0
351 026 842	1 012 681 058	17 551 510 867	0	88 663 882	0	88 663 882	1 000 388 634	0	1 000 388 634	1 089 052 516	X	0	0
263 052 974	755 357 970	13 302 432 035		65 776 017		65 776 017	759 154 935		759 154 935	824 930 952	X		
8 987 641	26 021 235	305 694 086		1 003 270		1 003 270	16 800 740		16 800 740	17 804 010	X		
78 986 227	231 301 853	3 943 384 746		21 884 595		21 884 595	224 432 959		224 432 959	246 317 554	X		
107 828 684	263 031 135	3 239 723 731	0	40 610 027	0	40 610 027	167 889 976	0	167 889 976	208 500 003	X	0	0
2 753 107	6 932 549	56 369 818		627 578		627 578	3 006 239		3 006 239	3 633 817	X		
14 055 070	27 523 702	398 679 625		2 832 415		2 832 415	46 836 135		46 836 135	49 668 550	X		
30 881 519	75 112 290	912 008 679		4 320 819		4 320 819	20 184 708		20 184 708	24 505 527	X		
1 935 711	5 261 420	152 413 322		31 518		31 518	3 338 483		3 338 483	3 370 001	X		
23 274 790	58 366 062	580 721 443		6 012 217		6 012 217	13 138 047		13 138 047	19 150 264	X		
34 928 487	89 835 112	1 139 530 844		26 785 480		26 785 480	81 386 364		81 386 364	108 171 844	X		
466 305	1 488 613	90 427 548		4 520		4 520	76		76	4 596	X		
1 225 846	2 085 863	1 461 193 015		124 713		124 713	366 048		366 048	490 761	X		
29 422 512	62 909 942	338 237 576		10 782 811		10 782 811	8 772 963		8 772 963	19 555 774	X		
95 234 119	266 344 813	5 451 392 548	0	25 177 416	0	25 177 416	81 070 386	0	81 070 386	106 247 802	X	0	0
27 459 688	66 228 284	677 656 738	0	8 638 683	0	8 638 683	6 151 922	0	6 151 922	14 790 605	X	0	0
14 380 372	36 559 708	511 004 741		1 623 387		1 623 387	1 961 867		1 961 867	3 585 254	X		
718 470	2 743 392	12 106 813				0	17 626		17 626	17 626	X		
12 360 846	26 925 184	154 545 184		7 015 296		7 015 296	4 172 429		4 172 429	11 187 725	X		
0	0	64 400				0	0		0	0	X		
67 774 431	200 116 529	4 773 671 410	0	16 538 733	0	16 538 733	74 918 464	0	74 918 464	91 457 197	X	0	0
29 123 176	102 642 433	3 428 185 902	0	11 145 451		11 145 451	29 475 117		29 475 117	40 620 568	X		
2 873 493	9 611 364	116 857 522		2 012		2 012	460 653		460 653	462 665	X		
9 818 920	14 388 968	203 696 943	X	X	X	X	X	X	X	X	X	X	X
10 720 113	28 477 500	419 893 788		44 602		44 602	835 769		835 769	880 371	X		
1 396 873	5 810 896	147 575 340		2 740 995		2 740 995	29 830 572		29 830 572	32 571 567	X		
498 469	2 557 004	27 721 856		137 712		137 712	1 631 084		1 631 084	1 768 796	X		
13 343 387	36 628 364	429 740 059		2 467 961		2 467 961	12 685 269		12 685 269	15 153 230	X		

(руб) (код по ОКЕИ: рубль – 383).

(руб)(2)

Источники финансирования медицинской помощи, оказанной амбулаторно												
Всего (гр.24+25+26)	Всего по всем источникам финансирования (гр.23+27)	Бюджеты всех уровней				Государственные внебюджетные фонды			Всего расходы из государственных источников (гр.32+35)	Внебюджетные		
		федеральный бюджет	бюджет субъекта Российской Федерации	местный бюджет	Всего (гр.29+30+31)	Фонд ОМС	Фонд социального страхования	Всего (гр.33+34)		домашние хозяйства (личные средства граждан)	ДМС	прочие источники финансирования
27	28	29	30	31	32	33	34	35	36	37	38	39
0	1 423 846 856	399 276 435	521 042 730	0	920 319 165	7 527 747 801	39 734 420	7 567 482 221	8 487 801 386	701 994 862	29 921 285	335 933 022
0	1 089 052 516	0	402 845 360	0	402 845 360	6 135 774 605	26 564 954	6 162 339 559	6 565 184 919	485 340 700	19 746 462	224 674 848
0	824 930 952		313 083 380		313 083 380	4 645 666 888	20 409 513	4 666 076 401	4 979 159 781	361 187 869	14 655 200	168 926 616
0	17 804 010		3 731 497		3 731 497	113 215 575	0	113 215 575	116 947 072	11 329 330	499 829	5 705 716
0	246 317 554		86 030 483		86 030 483	1 376 892 142	6 155 441	1 383 047 583	1 469 078 066	112 823 501	4 591 433	50 042 516
0	208 500 003	0	44 370 395	0	44 370 395	638 531 408	2 007 392	640 538 800	684 909 195	85 977 638	3 271 853	51 774 084
0	3 633 817		1 677 544		1 677 544	20 630 511	0	20 630 511	22 308 055	2 909 054	83 267	1 558 474
0	49 668 550		1 477 170		1 477 170	9 375 084	0	9 375 084	10 852 254	2 627 344	288 544	1 781 781
0	24 505 527		17 224 520		17 224 520	239 725 984	0	239 725 984	256 950 504	25 086 110	937 348	16 160 497
0	3 370 001		104 972		104 972	41 769 948	0	41 769 948	41 874 920	1 259 934	26 379	1 751 480
0	19 150 264		14 732 080		14 732 080	128 367 304	0	128 367 304	143 099 384	20 017 253	687 220	11 337 436
0	108 171 844		9 154 109		9 154 109	198 662 577	2 007 392	200 669 969	209 824 078	34 077 943	1 249 095	19 184 416
0	4 596		146 974		146 974	53 848 901	362 996	54 211 897	54 358 871	669 152	79 501	425 290
0	490 761		1 014 505		1 014 505	5 742 328	0	5 742 328	6 756 833	587 031	12 117	399 305
0	19 555 774		5 543 669		5 543 669	67 370 790	0	67 370 790	72 914 459	22 485 334	560 698	18 934 105
0	106 247 802	399 276 435	67 268 801	0	466 545 236	680 328 670	11 162 074	691 490 744	1 158 035 980	107 604 159	6 330 155	40 150 680
0	14 790 605	207 593 050	13 072 195	0	220 665 245	48 288 370	6 394 710	54 683 080	275 348 325	24 632 881	2 445 403	12 011 199
0	3 585 254	175 158 150	7 791 834		182 949 984	16 723 317	6 394 710	23 118 027	206 068 011	14 819 461	415 456	7 654 522
0	17 626		65 360		65 360	1 658 320	0	1 658 320	1 723 680	871 580	40 897	198 646
0	11 187 725	32 434 900	5 215 001		37 649 901	29 906 733	0	29 906 733	67 556 634	8 941 840	1 989 050	4 158 031
0	0		0		0	64 400	0	64 400	64 400	0	0	0
0	91 457 197	191 683 385	54 196 606	0	245 879 991	631 975 900	4 767 364	636 743 264	882 623 255	82 971 278	3 884 752	28 139 481
0	40 620 568	186 705 485	15 257 959		201 963 444	307 701 151	4 546 184	312 247 335	514 210 779	49 172 089	2 670 640	10 385 182
0	462 665		1 258 591		1 258 591	22 383 659	32 010	22 415 669	23 674 260	4 863 198	336 263	2 343 956
X	X		108 654		108 654	1 279 896	2 098	1 281 994	1 390 648	192 425	7 560	110 307
0	880 371	4 977 900	29 247 407		34 225 307	152 418 651	187 072	152 605 723	186 831 030	9 843 603	367 232	5 763 690
0	32 571 567		1 398 325		1 398 325	25 115 248	0	25 115 248	26 513 573	2 046 928	26 127	612 221
0	1 768 796		515 376		515 376	5 089 218	0	5 089 218	5 604 594	912 942	25 850	399 313
0	15 153 230	0	6 410 294		6 410 294	117 988 077	0	117 988 077	124 398 371	15 940 093	451 080	8 524 812

Источники финансирования специализированной медицинской помощи, оказанной в стационарных условиях:												
Всего (гр.37+38+39)	Всего по всем источникам финансирования (гр.36+40)	Бюджеты всех уровней				Государственные внебюджетные фонды			Всего расходы из государственных источников (гр.45+48)	Внебюджетные		
		федеральный бюджет	бюджет субъекта Российской Федерации	местный бюджет	Всего (гр.42+43+44)	Фонд ОМС	Фонд социального страхования	Всего (гр.46+47)		домашние хозяйства (личные средства граждан)	ДМС	прочие источники финансирования
40	41	42	43	44	45	46	47	48	49	50	51	52
1 067 849 169	9 555 650 555	8 587 978	1 262 182 950	0	1 270 770 928	10 017 464 447	48 485 517	10 065 949 964	11 336 720 892	109 835 874	7 139 809	38 475 012
729 762 010	7 294 946 929	0	928 051 544	0	928 051 544	6 252 158 623	33 603 185	6 285 761 808	7 213 813 352	53 385 019	3 732 881	19 182 046
544 769 685	5 523 929 466		709 488 572		709 488 572	4 724 176 214	25 908 610	4 750 084 824	5 459 573 396	39 422 199	2 817 152	14 342 351
17 534 875	134 481 947		3 927 317		3 927 317	125 952 749		125 952 749	129 880 066	2 104 750	75 148	539 350
167 457 450	1 636 535 516		214 635 655		214 635 655	1 402 029 660	7 694 575	1 409 724 235	1 624 359 890	11 858 070	840 581	4 300 345
141 023 575	825 932 770	0	132 995 975	0	132 995 975	1 277 693 529	506 591	1 278 200 120	1 411 196 095	29 413 530	1 735 188	8 355 169
4 550 795	26 858 850		2 365 913		2 365 913	15 624 060		15 624 060	17 989 973	474 175	21 708	89 971
4 697 669	15 549 923		4 681 683		4 681 683	7 947 486		7 947 486	12 629 169	3 141 890	514 853	1 223 893
42 183 955	299 134 459		51 933 039		51 933 039	391 156 519	175 260	391 331 779	443 264 818	5 248 038	480 589	2 882 432
3 037 793	44 912 713		304 968		304 968	30 657 161		30 657 161	30 962 129	1 821 715	20 758	33 483
32 041 909	175 141 293		31 193 300		31 193 300	265 267 417		265 267 417	296 460 717	10 061 570	347 875	1 744 975
54 511 454	264 335 532		42 517 072		42 517 072	567 040 886	331 331	567 372 217	609 889 289	8 666 142	349 405	2 380 415
1 173 943	55 532 814		655 561		655 561	27 794 546	34 856	27 829 402	28 484 963	25 389	619	21 716
998 453	7 755 286		925 690		925 690	8 883 700		8 883 700	9 809 390	59 459	1 806	6 171
41 980 137	114 894 596		18 924 262		18 924 262	132 736 531		132 736 531	151 660 793	3 648 253	335 281	1 983 892
154 084 994	1 312 120 974	8 587 978	181 285 479	0	189 873 457	2 345 992 064	14 375 741	2 360 367 805	2 550 241 262	23 329 613	1 334 653	8 947 734
39 089 483	314 437 808	0	20 694 449	0	20 694 449	48 370 723	8 478 454	56 849 177	77 543 626	6 886 124	352 309	2 806 624
22 889 439	228 957 450	0	11 091 019		11 091 019	20 202 206	8 478 454	28 680 660	39 771 679	3 816 445	302 936	2 329 070
1 111 123	2 834 803		267 868		267 868	7 321 382		7 321 382	7 589 250	176 817	13 795	157 093
15 088 921	82 645 555		9 335 562		9 335 562	20 847 135	0	20 847 135	30 182 697	2 892 862	35 578	320 461
0	64 400		0		0			0	0	0		0
114 995 511	997 618 766	8 587 978	160 591 030	0	169 179 008	2 297 621 341	5 897 287	2 303 518 628	2 472 697 636	16 443 489	982 344	6 141 110
62 227 911	576 438 690	8 587 978	48 014 814		56 602 792	1 778 153 338	4 683 577	1 782 836 915	1 839 439 707	8 843 907	596 885	3 803 524
7 543 417	31 217 677		5 305 151		5 305 151	45 448 399	191 610	45 640 009	50 945 160	327 716	28 203	196 079
310 292	1 700 940		47 692 861		47 692 861	104 621 184	717 443	105 338 627	153 031 488	1 391 724	13 792	466 556
15 974 525	202 805 555	0	6 813 262		6 813 262	172 585 679		172 585 679	179 398 941	1 187 274	189 826	810 544
2 685 276	29 198 849		43 308 113		43 308 113	15 259 491		15 259 491	58 567 604	1 170 709	23 796	65 749
1 338 105	6 942 699		1 090 694		1 090 694	12 031 676	133 679	12 165 355	13 256 049	1 046 673	15 286	13 644
24 915 985	149 314 356		8 366 135		8 366 135	169 521 574	170 978	169 692 552	178 058 687	2 475 486	114 556	785 014

		из них источники финансирования медицинской реабилитации											
		Бюджеты всех уровней				Государственные внебюджетные фонды			Всего расходы из государственных источников (гр.58+61)	Внебюджетные			
Всего (гр.50+51+52)	Всего по всем источникам финансирования (гр.49+53)	федеральный бюджет	бюджет субъекта Российской Федерации	местный бюджет	Всего (гр.55+56+57)	Фонд ОМС	Фонд социального страхования	Всего (гр.59+60)		домашние хозяйства (личные средства граждан)	ДМС	прочие источники финансирования	Всего (гр.63+64+65)
53	54	55	56	57	58	59	60	61	62	63	64	65	66
155 450 695	11 492 171 587	0	22 329 709	0	22 329 709	165 501 636	0	165 501 636	187 831 345	0	0	823 247	823 247
76 299 946	7 290 113 298	0	14 742 073	0	14 742 073	111 070 843	0	111 070 843	125 812 916	0	0	505 971	505 971
56 581 702	5 516 155 098		11 176 019		11 176 019	83 301 717		83 301 717	94 477 736			363 913	363 913
2 719 248	132 599 314		71 455		71 455	1 748 348		1 748 348	1 819 803			23 934	23 934
16 998 996	1 641 358 886		3 494 599		3 494 599	26 020 778		26 020 778	29 515 377			118 124	118 124
39 503 887	1 450 699 982	0	1 627 836	0	1 627 836	17 904 429	0	17 904 429	19 532 265	0	0	101 219	101 219
585 854	18 575 827		17 864		17 864	219 905		219 905	237 769			838	838
4 880 636	17 509 805		176 405		176 405	188 269		188 269	364 674			341	341
8 611 059	451 875 877		806 102		806 102	6 024 444		6 024 444	6 830 546			32 798	32 798
1 875 956	32 838 085				0	95 272		95 272	95 272			1 355	1 355
12 154 420	308 615 137		381 838		381 838	2 166 991		2 166 991	2 548 829			6 089	6 089
11 395 962	621 285 251		245 627		245 627	9 209 548		9 209 548	9 455 175			59 798	59 798
47 724	28 532 687				0	119 598		119 598	119 598			646	646
67 436	9 876 826				0	44 538		44 538	44 538			222	222
5 967 426	157 628 219		165 240		165 240	2 258 312		2 258 312	2 423 552			26 235	26 235
33 612 000	2 583 853 262	0	5 794 560	0	5 794 560	34 223 514	0	34 223 514	40 018 074	0	0	189 600	189 600
10 045 057	87 588 683	0	53 591	0	53 591	785 282	0	785 282	838 873	0	0	15 242	15 242
6 448 451	46 220 130				0	493 446		493 446	493 446			733	733
347 705	7 936 955				0	92 228		92 228	92 228			13 439	13 439
3 248 901	33 431 598		53 591		53 591	199 608		199 608	253 199			1 070	1 070
0	0				0			0	0				0
23 566 943	2 496 264 579	0	5 740 969	0	5 740 969	33 438 232	0	33 438 232	39 179 201	0	0	174 358	174 358
13 244 316	1 852 684 023		1 239 300		1 239 300	25 034 843		25 034 843	26 274 143			121 162	121 162
551 998	51 497 158				0	621 525		621 525	621 525			13 439	13 439
1 872 072	154 903 560		1 431 334		1 431 334	3 113 355		3 113 355	4 544 689			0	0
2 187 644	181 586 585				0	1 589 054		1 589 054	1 589 054			26 998	26 998
1 260 254	59 827 858		3 070 335		3 070 335	222 815		222 815	3 293 150			507	507
1 075 603	14 331 652				0	235 969		235 969	235 969			55	55
3 375 056	181 433 743		0		0	2 620 671		2 620 671	2 620 671			12 197	12 197

Всего по всем источникам финансирования (гр.62+66)	Источники финансирования медицинской помощи в условиях дневного стационара											
	Бюджеты всех уровней				Государственные внебюджетные фонды			Всего расходы из государственных источников (гр.71+74)	Внебюджетные			
	федеральный бюджет	бюджет субъекта Российской Федерации	местный бюджет	Всего (гр.68+69+70)	Фонд ОМС	Фонд социального страхования	Всего (гр.72+73)		домашние хозяйства (личные средства граждан)	ДМС	прочие источники финансирования	Всего (гр.76+77+78)
67	68	69	70	71	72	73	74	75	76	77	78	79
188 654 592	0	28 872 813	0	28 872 813	1 686 241 750	0	1 686 241 750	1 715 114 563	4 953 997	85 731	2 662 606	7 702 334
126 318 887	0	23 473 227	0	23 473 227	755 146 330	0	755 146 330	778 619 557	2 150 453	41 411	1 547 841	3 739 705
94 841 649		18 150 786		18 150 786	581 528 166		581 528 166	599 678 952	1 310 299	31 235	1 051 573	2 393 107
1 843 737		104 278		104 278	8 115 507		8 115 507	8 219 785	6 380	934	50 949	58 263
29 633 501		5 218 163		5 218 163	165 502 657		165 502 657	170 720 820	833 774	9 242	445 319	1 288 335
19 633 484	0	3 034 305	0	3 034 305	181 597 692	0	181 597 692	184 631 997	1 961 577	17 458	432 297	2 411 332
238 607		111 522		111 522	2 239 756		2 239 756	2 351 278	32 569	152	12 703	45 424
365 015		7 469		7 469	2 471 477		2 471 477	2 478 946	23 560	3 005	20 382	46 947
6 863 344		1 273 578		1 273 578	52 281 730		52 281 730	53 555 308	250 908	4 731	156 706	412 345
96 627				0	67 644 548		67 644 548	67 644 548	21 918	57	1 057	23 032
2 554 918		927 030		927 030	22 977 153		22 977 153	23 904 183	232 203	2 463	109 191	343 857
9 514 973		714 706		714 706	33 983 028		33 983 028	34 697 734	1 400 419	7 050	132 258	1 539 727
120 244				0	4 912 927		4 912 927	4 912 927	0	5	3 573	3 578
44 760				0	165 411		165 411	165 411	32	11	128	171
2 449 787		130 580		130 580	16 130 028		16 130 028	16 260 608	28 758	3 244	112 516	144 518
40 207 674	0	2 234 701	0	2 234 701	733 202 289	0	733 202 289	735 436 990	813 177	23 607	569 824	1 406 608
854 115	0	55 738	0	55 738	7 931 362	0	7 931 362	7 987 100	469 736	7 583	88 835	566 154
494 179		12 448		12 448	4 413 920		4 413 920	4 426 368	458 420	6 934	61 539	526 893
105 667				0	13 332		13 332	13 332	0	106	360	466
254 269		43 290		43 290	3 504 110		3 504 110	3 547 400	11 316	543	26 936	38 795
0				0	0		0	0			0	0
39 353 559	0	2 178 963	0	2 178 963	725 270 927	0	725 270 927	727 449 890	343 441	16 024	480 989	840 454
26 395 305		1 669 517		1 669 517	621 067 610		621 067 610	622 737 127	133 076	13 140	314 532	460 748
634 964		45 377		45 377	30 601 681		30 601 681	30 647 058	285	188	6 087	6 560
4 544 689		46 753		46 753	2 685 459		2 685 459	2 732 212	0	0	2 200	2 200
1 616 052		29 707		29 707	22 372 947		22 372 947	22 402 654	3 464	1 132	63 677	68 273
3 293 657		168 039		168 039	843 965		843 965	1 012 004	478	136	1 108	1 722
236 024		2 865		2 865	1 458 300		1 458 300	1 461 165	149	21	2 886	3 056
2 632 868		216 705		216 705	46 240 965		46 240 965	46 457 670	205 989	1 407	90 499	297 895

Всего по всем источникам финансирования (гр.75+79)	Источники финансирования паллиативной медицинской помощи в стационарных условиях												Всего по всем источникам финансирования (гр.88+92)
	Бюджеты всех уровней				Государственные внебюджетные фонды			Всего расходы из государственных источников (гр.84+87)	Внебюджетные				
	федеральный бюджет	бюджет субъекта Российской Федерации	местный бюджет	Всего (гр.81+82+83)	Фонд ОМС	Фонд социального страхования	Всего (гр.85+86)		домашние хозяйства (личные средства граждан)	ДМС	прочие источники финансирования	Всего (гр.89+90+91)	
80	81	82	83	84	85	86	87	88	89	90	91	92	93
1 722 816 897	39 263 810	304 593 255	0	343 857 065	0	0	0	343 857 065	9 780 572	0	874 375	10 654 947	354 512 012
782 359 262	0	182 478 288	0	182 478 288	0	0	0	182 478 288	6 045 537	0	343 108	6 388 645	188 866 933
602 072 059		140 156 057		140 156 057			0	140 156 057	4 469 439		266 278	4 735 717	144 891 774
8 278 048		1 531 406		1 531 406			0	1 531 406	163 078			163 078	1 694 484
172 009 155		40 790 825		40 790 825			0	40 790 825	1 413 020		76 830	1 489 850	42 280 675
187 043 329	0	68 723 775	0	68 723 775	0	0	0	68 723 775	2 397 581	0	477 025	2 874 606	71 598 381
2 396 702		884 128		884 128			0	884 128	19 685			19 685	903 813
2 525 893		1 423 336		1 423 336			0	1 423 336	21 332			21 332	1 444 668
53 967 653		25 628 928		25 628 928			0	25 628 928	582 068			582 068	26 210 996
67 667 580		2 145 187		2 145 187			0	2 145 187	78 443			78 443	2 223 630
24 248 040		17 776 698		17 776 698			0	17 776 698	834 744		67 841	902 585	18 679 283
36 237 461		20 865 498		20 865 498			0	20 865 498	861 309		409 184	1 270 493	22 135 991
4 916 505		362 244		362 244			0	362 244				0	362 244
165 582		214 498		214 498			0	214 498	1 240			1 240	215 738
16 405 126		5 916 947		5 916 947			0	5 916 947	146 713			146 713	6 063 660
736 843 598	39 263 810	47 259 747	0	86 523 557	0	0	0	86 523 557	1 189 501	0	54 242	1 243 743	87 767 300
8 553 254	39 263 810	9 185 357	0	48 449 167	0	0	0	48 449 167	90 230	0	0	90 230	48 539 397
4 953 261	39 263 810	4 709 787		43 973 597			0	43 973 597	9 110			9 110	43 982 707
13 798		0		0			0	0	3 752			3 752	3 752
3 586 195		4 475 570		4 475 570			0	4 475 570	77 368			77 368	4 552 938
0		0		0			0	0				0	0
728 290 344	0	38 074 390	0	38 074 390	0	0	0	38 074 390	1 099 271	0	54 242	1 153 513	39 227 903
623 197 875		19 888 894		19 888 894			0	19 888 894	202 802		54 242	257 044	20 145 938
30 653 618		1 517 015		1 517 015			0	1 517 015				0	1 517 015
2 734 412		7 733 495		7 733 495			0	7 733 495	529 502			529 502	8 262 997
22 470 927		1 902 596		1 902 596			0	1 902 596	168 235			168 235	2 070 831
1 013 726		1 219 231		1 219 231			0	1 219 231	2 834			2 834	1 222 065
1 464 221		696 954		696 954			0	696 954	4 274			4 274	701 228
46 755 565		5 116 205		5 116 205			0	5 116 205	191 624			191 624	5 307 829

Источники финансирования прочих видов медицинских и иных услуг												
Бюджеты всех уровней				Государственные внебюджетные фонды			ВСЕГО расходы из государственных источников (гр.97+100)	Внебюджетные				Всего по всем источникам финансирования (гр.101+105)
федеральный бюджет	бюджет субъекта Российской Федерации	местный бюджет	Всего (гр.94+95+96)	Фонд ОМС	Фонд социального страхования	Всего (гр.98+99)		домашние хозяйства (личные средства граждан)	ДМС	прочие источники финансирования	Всего (гр.102+103+104)	
94	95	96	97	98	99	100	101	102	103	104	105	106
643 726 827	2 483 937 337	0	3 127 664 164	0	0	0	3 127 664 164	140 852 792	17 749 886	206 792 988	365 395 666	3 493 059 830
13 120 315	696 560 862	0	709 681 177	0	0	0	709 681 177	81 017 058	10 194 695	105 278 999	196 490 752	906 171 929
10 656 951	532 917 976		543 574 927			0	543 574 927	60 789 449	7 622 154	78 466 156	146 877 759	690 452 686
81 896	5 208 616		5 290 512			0	5 290 512	2 604 277	249 868	2 691 626	5 545 771	10 836 283
2 381 468	158 434 270		160 815 738			0	160 815 738	17 623 332	2 322 673	24 121 217	44 067 222	204 882 960
104 224 786	314 506 745	0	418 731 531	0	0	0	418 731 531	26 778 420	3 649 206	46 790 109	77 217 735	495 949 266
14 624	2 255 394		2 270 018			0	2 270 018	591 197	47 635	1 091 959	1 730 791	4 000 809
88 925 701	205 177 967		294 103 668			0	294 103 668	5 382 525	1 465 579	11 029 014	17 877 118	311 980 786
385 033	32 606 271		32 991 304			0	32 991 304	10 584 285	1 056 694	11 681 884	23 322 863	56 314 167
0	1 155 117		1 155 117			0	1 155 117	88 691	7 814	149 691	246 196	1 401 313
121 146	21 842 989		21 964 135			0	21 964 135	2 547 991	359 953	10 015 347	12 923 291	34 887 426
14 778 282	51 469 007		66 247 289			0	66 247 289	7 583 731	711 531	12 822 214	21 117 476	87 364 765
847	814 487		815 334			0	815 334	243 900	3 742	15 726	263 368	1 078 702
491 472 729	950 197 530		1 441 670 259			0	1 441 670 259	192 500	5 821	820 242	1 018 563	1 442 688 822
200 883	8 818 170		9 019 053			0	9 019 053	5 408 194	870 955	8 391 999	14 671 148	23 690 201
34 708 114	513 854 030	0	548 562 144	0	0	0	548 562 144	27 456 620	3 029 209	45 511 639	75 997 468	624 559 612
325 144	186 984 487	0	187 309 631	0	0	0	187 309 631	3 247 897	636 433	12 553 030	16 437 360	203 746 991
311 473	176 308 651		176 620 124			0	176 620 124	1 852 872	497 702	4 335 241	6 685 815	183 305 939
3 386	16 147		19 533			0	19 533	840 083	77 892	362 371	1 280 346	1 299 879
10 285	10 659 689		10 669 974			0	10 669 974	554 942	60 839	7 855 418	8 471 199	19 141 173
			0			0	0	0	0	0	0	0
34 382 970	326 869 543	0	361 252 513	0	0	0	361 252 513	24 208 723	2 392 776	32 958 609	59 560 108	420 812 621
33 818 495	254 827 899		288 646 394			0	288 646 394	10 527 016	1 359 702	14 565 696	26 452 414	315 098 808
			0			0	0	1 062 772	119 246	327 371	1 509 389	1 509 389
13 751	24 406 381		24 420 132			0	24 420 132	2 435 045	0	9 239 857	11 674 902	36 095 034
	696		696			0	696	5 383 224	613 397	4 082 202	10 078 823	10 079 519
7 296	21 873 169		21 880 465			0	21 880 465	1 073 193	69 822	717 795	1 860 810	23 741 275
63 960	2 313 334		2 377 294			0	2 377 294	42 425	10 915	82 626	135 966	2 513 260
479 468	23 448 064		23 927 532			0	23 927 532	3 685 048	219 694	3 943 062	7 847 804	31 775 336

Раздел IX. Кадровое обеспечение медицинских организаций с учетом уровня оказания медицинской помощи

(9000)

Код по ОКЕИ: единица – 642, человек - 792

Уровни оказания медицинской помощи	№ стр.	Всего медицинских организаций (юр.лиц)	врачи			средний медицинский персонал			младший медицинский персонал		
			штатные должности	занятые должности	физические лица	штатные должности	занятые должности	физические лица	штатные должности	занятые должности	физические лица
1	2	3	4	5	6	7	8	9	10	11	12
Всего (сумма строк 02+04+07+11)	1	115,00	8 091,00	6 428,55	5 449,00	16 307,75	14 059,70	12 657,00	625,50	536,35	499,00
в том числе:	2	78,00	2 740,00	2 092,05	1 926,00	5 242,25	4 227,95	3 939,00	307,50	268,60	254,00
Медицинские организации первого уровня	3	37,00	X	X	261,00	X	X	241,00	X	X	57,00
из них: медицинские организации частной системы здравоохранения	4	21,00	2 294,25	1 853,00	1 476,00	5 390,00	4 750,00	4 353,00	234,00	205,50	180,00
Медицинские организации второго уровня	5	0,00	X	X	0,00	X	X	0,00	X	X	0,00
из них: медицинские организации частной системы здравоохранения	6	7,00	856,25	723,50	589,00	2 109,25	1 957,00	1 838,00	11,00	9,50	8,00
межмуниципальные центры и (или) специализированные межмуниципальные отделения	7	11,00	2 928,50	2 385,50	1 956,00	5 553,00	4 975,25	4 271,00	59,00	39,75	46,00
Медицинские организации третьего уровня	8	X	777,75	599,00	479,00	1 464,00	1 230,75	985,00	5,00	5,00	5,00
из строки 07 - структурные подразделения, оказывающие высокотехнологичную медицинскую помощь	9	0	X	X	0,00	X	X	0,00	X	X	0,00
из строки 07 - медицинские организации частной системы здравоохранения	10	X	X	X	0,00	X	X	0,00	X	X	0,00
из строки 09 - структурные подразделения, оказывающие высокотехнологичную медицинскую помощь частной системы здравоохранения	11	5,00	128,25	98,00	91,00	122,50	106,50	94,00	25,00	22,50	19,00
Медицинские организации, оказывающие прочие виды медицинских и иных услуг	12	0,00	X	X	0,00	X	X		X	X	0,00
из них: частной системы здравоохранения											

«Согласовано»

Директор территориального фонда обязательного

Н.Н. Ясько
(Ф.И.О.)

Должностное лицо, ответственное за предоставление статистической информации (лицо, уполномоченное предоставлять статистическую информацию от имени юридического лица)


Исполняющий обязанности министра здравоохранения Архангельской области

М.А. Булейкина
(Ф.И.О.)

(8182) 45-44-89
(номер контактного)

shenderovskava@dvinaland.ru
(электронный адрес исполнителя)

25 марта 2019 года
(дата составления)



**Пояснительная записка
к отчету по форме 62 «Сведения о ресурсном обеспечении
и оказании медицинской помощи населению» за 2018 год**

Территориальная программа государственных гарантий бесплатного оказания гражданам медицинской помощи в Архангельской области на 2018 год и на плановый период 2019 и 2020 годов утверждена постановлением Правительства Архангельской области от 26 декабря 2017 года № 607-пп (далее – Программа).

В течение 2018 года в Программу вносились изменения.

Программа обеспечила реализацию конституционных прав граждан на получение бесплатной медицинской помощи за счет средств бюджета Архангельской области и средств обязательного медицинского страхования. Медицинская помощь оказана населению по видам, предусмотренным в утвержденной Программе, и в объемах с учетом особенностей демографического состава, уровней и структуры заболеваемости населения области.

В реализации Программы участвовало 115 медицинских организаций различных типов и уровней подчинения. Доля медицинских организаций, работающих в системе обязательного медицинского страхования, составила 87,8 процента процентов (в 2017 году – 86,3 процента). Число негосударственных медицинских организаций увеличилось по сравнению с 2017 годом с 41 до 42.

В области проводилась планомерная работа по повышению уровня доступности и качества медицинской помощи населению в рамках Программы, а также эффективности использования бюджетных средств, внедрения новых методов управления в здравоохранении.

В 2018 году Министерством здравоохранения Российской Федерации, Федеральным фондом обязательного медицинского страхования и Правительством Архангельской области заключено соглашение о реализации территориальной программы государственных гарантий бесплатного оказания гражданам медицинской помощи, в том числе территориальной программы обязательного медицинского страхования (далее – Соглашение). В рамках реализации Соглашения в 2018 году продолжены мероприятия по оптимизации коечного фонда и интенсификации занятости койки с учетом ее профиля.

В 2018 году Программа исполнена в сумме 25 255,9 млн. рублей, что на 20,7 процента выше уровня 2017 года, в том числе:

- средства бюджета Архангельской области – 4 766,0 млн. рублей;
- средства обязательного медицинского страхования (с учетом страховых взносов на обязательное медицинское страхование (далее – ОМС) неработающего населения Архангельской области) – 20 489,9 млн. рублей.

Размер страховых взносов на обязательное медицинское страхование неработающего населения Архангельской области увеличился на 6,9 процента и составил 8 431,4 млн. рублей.

В таблице 1 представлена информация о выполнении объемов медицинской помощи по территориальной программе.

68

Таблица 1

Виды медицинской помощи	Единица измерения	2018 год		
		План	Факт	% исполнения
Медицинская помощь в амбулаторных условиях				
по программе ОМС				
посещения с профилактической целью	Число посещений	2 730 949	2 734 196	100,1%
посещения в неотложной форме	Число посещений	650 779	637 352	97,9%
обращения в связи с заболеваниями	Число обращений	2 300 970	2 283 749	99,3%
за счет средств областного бюджета				
посещения с профилактической целью	Число посещений	525 716	520 183	99%
обращения в связи с заболеваниями	Число обращений	127 843	127 258	99,5%
Круглосуточный стационар				
по программе ОМС	Число случаев госпитализации	200 289	199 068	99,4%
за счет средств областного бюджета	Число случаев госпитализации	14 599	14 591	100%
Паллиативная медицинская помощь				
за счет средств областного бюджета	Число койко-дней	118 170	118 462	100,3%
Дневной стационар				
по программе ОМС	Число случаев лечения	69 726	70 235	100,7%
за счет средств областного бюджета	Число случаев лечения	1 821	1 825	100,2%
Скорая помощь				
по программе ОМС	Число вызовов	348 632	329 567	95%
за счет средств областного бюджета	Число вызовов	49 350	49 570	100,4%

Анализ стоимостных показателей по видам медицинской помощи приведен в таблице 2.

таблица 2

Наименование показателя	Источник финансового обеспечения	Стоимость единицы помощи, рублей		
		Факт за 2017 год	Факт за 2018 год	Процент роста
1 вызов скорой медицинской помощи	бюджет	6 248,9	7 406,4	18,5
	ОМС	3 317,0	3 818,6	15,1
1 посещение с профилактическими и иными целями	бюджет	453,1	566,9	25,1
	ОМС	633,4	751,3	18,6
1 обращение по поводу заболевания	бюджет	1 335,8	1 777,2	33,0
	ОМС	1 691,5	2 132,4	26,1
1 посещение при оказании медицинской помощи в неотложной форме	ОМС	802,2	947,1	18,1

1 случай лечения в условиях дневных стационаров	бюджет	12 609,7	15 820,7	25,5
	ОМС	17 442,0	24 008,6	37,6
1 случай госпитализации	бюджет	76 873,4	86 504,2	12,5
	ОМС	41 140,5	50 321,8	22,3
1 койко-день при оказании паллиативной медицинской помощи	бюджет	2 416,2	2 571,2	6,4

Финансовые затраты на 1 вызов скорой медицинской помощи, включая скорую специализированную санитарно-авиационную медицинскую помощь, за счет средств бюджета Архангельской области составили 7 406,4 рублей, что на 18,5 процента выше уровня 2017 года; за счет средств ОМС – 3 818,6 рублей (рост на 15,1 процента).

Стоимость 1 посещения с профилактическими и иными целями в 2018 году за счет средств бюджета Архангельской области сложилась в сумме 566,9 рублей, или с ростом к уровню предыдущего года на 25,1 процента, за счет средств ОМС – 751,3 рублей (увеличение на 18,6 процента).

Расходы на 1 обращение по поводу заболевания за счет средств бюджета Архангельской области увеличились на 33,0 процента и составили 1 777,2 рублей, за счет ОМС – 2 132,4 рублей (рост на 26,1 процента).

Стоимость 1 посещения при оказании медицинской помощи в неотложной форме за счет средств ОМС сложилась в сумме 947,1 рублей, что выше 2017 года на 18,1 процента.

Стоимость 1 случая госпитализации за счет средств бюджета Архангельской области составила 86 504,2 рублей или увеличилась относительно предыдущего года на 12,5 процента, за счет средств ОМС – 50 321,8 рублей (увеличение на 22,3 процента).

Стоимость 1 случая лечения в условиях дневного стационара за счет средств бюджета Архангельской области выросла на 25,5 процента и составила 15 820,7 рублей, за счет средств ОМС – 24 008,6 рублей (рост на 37,6 процента).

Финансовые затраты на 1 койко-день при оказании паллиативной медицинской помощи за счет средств бюджета Архангельской области сложились в сумме 2 571,2 рублей или с ростом относительно предыдущего года на 6,4 процента.

Подушевой норматив финансирования отражен в таблице 3.

таблица 3
(руб.)

	Факт за 2017 год	Факт за 2018 год	Процент роста
Всего подушевой норматив финансирования, в том числе:	17 989,2	21 907,9	21,8
подушевой норматив финансирования за счет средств бюджета Архангельской области в расчете на одного жителя, рублей	3 634,8	4 276,5	17,7
подушевой норматив финансирования медицинской помощи за счет средств обязательного медицинского страхования в расчете на одно застрахованное лицо, рублей	14 354,4	17 631,7	22,8

В министерстве здравоохранения Архангельской области реализация Программы находится на постоянном контроле, проводится ежемесячный мониторинг выполнения показателей, установленных Программой.

В целях повышения эффективности деятельности медицинских организаций разработана оценочная система результативности их работы, в том числе в части реализации Программы.

Исполняющий обязанности
министра здравоохранения
Архангельской области



М.А. Будейкина