



**ПРАВИТЕЛЬСТВО  
АРХАНГЕЛЬСКОЙ ОБЛАСТИ**

Троицкий просп., д. 49,  
г. Архангельск, 163004,  
Тел. (8182) 288-146, 288-101,  
факс (8182) 215-495  
e-mail: adm@dvinaland.ru  
http://www.dvinaland.ru

Председателю  
Архангельского областного  
Собрания депутатов

В.Ф. Новожилову

*26.05.2016 № 22-22/246*

На № \_\_\_\_\_ от \_\_\_\_\_

Уважаемый Виктор Феодосьевич!

В соответствии со статьей 149 Бюджетного кодекса Российской Федерации, статьей 36 областного закона от 23 сентября 2008 года № 562-29-ОЗ «О бюджетном процессе Архангельской области» Правительство Архангельской области направляет отчет об исполнении бюджета территориального фонда обязательного медицинского страхования Архангельской области за 2015 год (в форме проекта областного закона «Об исполнении бюджета территориального фонда обязательного медицинского страхования Архангельской области за 2015 год») для рассмотрения на сессии Архангельского областного Собрания депутатов.

Официальным представителем Правительства Архангельской области на сессии Архангельского областного Собрания депутатов по проекту областного закона назначается директор территориального фонда обязательного медицинского страхования Архангельской области Ясько Наталья Николаевна.

Согласно подпункту 2 пункта 5 статьи 36 областного закона от 23 сентября 2008 года № 562-29-ОЗ «О бюджетном процессе Архангельской области» при рассмотрении проекта областного закона «Об исполнении бюджета территориального фонда обязательного медицинского страхования Архангельской области за 2015 год» докладчиком по вопросу исполнения территориальной программы государственных гарантий бесплатного оказания гражданам медицинской помощи на территории Архангельской области за 2015 год является министр здравоохранения Архангельской области Карпунов Антон Александрович.

На основании пункта 2 статьи 36 областного закона от 23 сентября 2008 года № 562-29-ОЗ «О бюджетном процессе Архангельской области» прошу рассмотреть проект областного закона «Об исполнении бюджета территориального фонда обязательного медицинского страхования

Архангельское областное

Собрание депутатов


Вх. № *22-22/246*

Архангельской области за 2015 год» в двух чтениях на одной сессии областного Собрания депутатов.

Приложения на 206 л.:

1. Проект областного закона.
2. Пояснительная записка с анализом исполнения бюджета территориального фонда обязательного медицинского страхования Архангельской области за 2015 год по доходам, расходам и источникам финансирования дефицита бюджета территориального фонда обязательного медицинского страхования.
3. Отчет об исполнении территориальной программы государственных гарантий бесплатного оказания гражданам медицинской помощи в Архангельской области за 2015 год по форме отчетности, направляемой федеральному органу исполнительной власти, осуществляющему функции по выработке и реализации государственной политики и нормативно-правовому регулированию в сфере здравоохранения.
4. Отчет о результатах аудиторской проверки бухгалтерской отчетности территориального фонда обязательного медицинского страхования Архангельской области за 2015 год.
5. Проект постановления Архангельского областного Собрания депутатов о принятии законопроекта в первом чтении.
6. Проект постановления Архангельского областного Собрания депутатов о принятии областного закона.
7. Документы, перечисленные в пунктах 1 – 6, на электронном носителе.

Исполняющий обязанности председателя  
Правительства Архангельской области

*С уважением,*  


Е.В. Прокопьева

# АРХАНГЕЛЬСКАЯ ОБЛАСТЬ

## ОБЛАСТНОЙ ЗАКОН

### Об исполнении бюджета территориального фонда обязательного медицинского страхования Архангельской области за 2015 год

#### Статья 1.

Утвердить отчет об исполнении бюджета территориального фонда обязательного медицинского страхования Архангельской области за 2015 год по доходам в сумме 18 747 792,7 тыс. рублей, по расходам в сумме 18 629 053,0 тыс. рублей с превышением доходов над расходами в сумме 118 739,7 тыс. рублей по следующим показателям:

- перечень главных администраторов источников финансирования дефицита бюджета территориального фонда обязательного медицинского страхования Архангельской области за 2015 год согласно приложению № 1 к настоящему закону;

- источники финансирования дефицита бюджета территориального фонда обязательного медицинского страхования Архангельской области за 2015 год согласно приложению № 2 к настоящему закону;

- перечень главных администраторов доходов бюджета территориального фонда обязательного медицинского страхования Архангельской области за 2015 год согласно приложению № 3 к настоящему закону;

- доходы бюджета территориального фонда обязательного медицинского страхования Архангельской области за 2015 год согласно приложению № 4 к настоящему закону;

- распределение бюджетных ассигнований бюджета территориального фонда обязательного медицинского страхования Архангельской области за 2015 год по разделам, подразделам, целевым статьям и видам расходов классификации расходов бюджетов согласно приложению № 5 к настоящему закону;

- объем межбюджетных трансфертов, полученных из других бюджетов бюджетной системы Российской Федерации в 2015 году, согласно приложению № 6 к настоящему закону;

- объем межбюджетных трансфертов, предоставленных другим бюджетам бюджетной системы Российской Федерации в 2015 году, согласно приложению № 7 к настоящему закону.

**Статья 2.**

Настоящий закон вступает в силу со дня его официального опубликования.

Губернатор  
Архангельской области

И.А. Орлов

г. Архангельск

Приложение № 1  
к областному закону

**Перечень  
главных администраторов источников финансирования дефицита бюджета  
территориального фонда обязательного медицинского страхования  
Архангельской области за 2015 год**

Код главы	Код группы, подгруппы, статьи и вида источников	Наименование
1	2	3
395		Территориальный фонд обязательного медицинского страхования
395	01 05 02 01 09 0000 510	Увеличение прочих остатков денежных средств бюджетов территориальных фондов обязательного медицинского страхования

**Источники финансирования  
дефицита бюджета территориального фонда обязательного медицинского  
страхования Архангельской области за 2015 год**

Код бюджетной классификации Российской Федерации		Наименование	Сумма, тыс. руб.
главного адми- нистра- тора	источников финансирования дефицита бюджета		
1	2	3	4
000	01 00 00 00 00 0000 000	ИСТОЧНИКИ ВНУТРЕННЕГО ФИНАНСИРОВАНИЯ ДЕФИЦИТОВ БЮДЖЕТОВ	118 739,7
000	01 05 00 00 00 0000 000	Изменение остатков средств на счетах по учету средств бюджетов	118 739,7
000	01 05 00 00 00 0000 500	Увеличение остатков средств бюджетов	18 747 792,7
000	01 05 02 00 00 0000 500	Увеличение прочих остатков средств бюджетов	18 747 792,7
395	01 05 02 01 09 0000 510	Увеличение прочих остатков денежных средств бюджетов территориальных фондов обязательного медицинского страхования	18 747 792,7
000	01 05 00 00 00 0000 600	Уменьшение остатков средств бюджетов	18 629 053,0
000	01 05 02 00 00 0000 600	Уменьшение прочих остатков средств бюджетов	18 629 053,0
395	01 05 02 01 09 0000 610	Уменьшение прочих остатков денежных средств бюджетов территориальных фондов обязательного медицинского страхования	18 629 053,0

Приложение № 3  
к областному закону

**Перечень  
главных администраторов доходов  
бюджета территориального фонда обязательного  
медицинского страхования Архангельской области за 2015 год**

Код бюджетной классификации Российской Федерации		Наименование
главного администратора доходов	доходов бюджета территориального фонда обязательного медицинского страхования	
1	2	3
395		Территориальный фонд обязательного медицинского страхования
395	1 02 02110 09 0000 160	Страховые взносы на обязательное медицинское страхование неработающего населения, зачисляемые в бюджеты территориальных фондов обязательного медицинского страхования (за расчетные периоды, истекшие до 1 января 2012 года)
395	1 16 20040 09 0000 140	Денежные взыскания (штрафы) за нарушение законодательства Российской Федерации о государственных внебюджетных фондах и о конкретных видах обязательного социального страхования, бюджетного законодательства (в части бюджетов территориальных фондов обязательного медицинского страхования)
395	1 16 21090 09 0000 140	Денежные взыскания (штрафы) и иные суммы, взыскиваемые с лиц, виновных в совершении преступлений, и в возмещение ущерба имуществу, зачисляемые в бюджеты территориальных фондов обязательного медицинского страхования

1	2	3
395	1 16 32000 09 0000 140	Денежные взыскания, налагаемые в возмещение ущерба, причиненного в результате незаконного или нецелевого использования бюджетных средств (в части территориальных фондов обязательного медицинского страхования)
395	1 17 06040 09 0000 180	Прочие неналоговые поступления в территориальные фонды обязательного медицинского страхования
395	2 02 05202 09 0000 151	Межбюджетные трансферты из бюджетов субъектов Российской Федерации, передаваемые территориальным фондам обязательного медицинского страхования на дополнительное финансовое обеспечение реализации территориальной программы обязательного медицинского страхования в части базовой программы обязательного медицинского страхования
395	2 02 05203 09 0000 151	Межбюджетные трансферты из бюджетов субъектов Российской Федерации, передаваемые территориальным фондам обязательного медицинского страхования на финансовое обеспечение дополнительных видов и условий оказания медицинской помощи, не установленных базовой программой обязательного медицинского страхования
395	2 02 05811 09 0001 151	Субсидии бюджетам территориальных фондов обязательного медицинского страхования на реализацию региональных программ модернизации здравоохранения субъектов Российской Федерации в части укрепления материально-технической базы медицинских учреждений
395	2 02 05812 09 0000 151	Субвенции бюджетам территориальных фондов обязательного медицинского страхования на финансовое обеспечение организации обязательного медицинского страхования на территориях субъектов Российской Федерации



1	2	3
395	2 02 05813 09 0000 151	Межбюджетные трансферты, передаваемые бюджетам территориальных фондов обязательного медицинского страхования на единовременные компенсационные выплаты медицинским работникам
395	2 02 05815 09 0000 151	Межбюджетные трансферты, передаваемые бюджетам территориальных фондов обязательного медицинского страхования на дополнительное финансовое обеспечение территориальных программ обязательного медицинского страхования
395	2 02 05999 09 0000 151	Прочие межбюджетные трансферты, передаваемые бюджетам территориальных фондов обязательного медицинского страхования
395	2 18 06040 09 0000 151	Доходы бюджетов территориальных фондов обязательного медицинского страхования от возврата остатков субсидий, субвенций и иных межбюджетных трансфертов, имеющих целевое назначение, прошлых лет
395	2 19 06080 09 0000 151	Возврат остатков субсидий, субвенций и иных межбюджетных трансфертов, имеющих целевое назначение, прошлых лет в бюджет Федерального фонда обязательного медицинского страхования из бюджетов территориальных фондов обязательного медицинского страхования

**Доходы**  
**бюджета территориального фонда обязательного медицинского страхования**  
**Архангельской области за 2015 год**

Код бюджетной классификации Российской Федерации		Наименование	Сумма, тыс. руб.
главного администратора доходов	доходов бюджета территориального фонда обязательного медицинского страхования		
1	2	3	4
000	1 00 00000 00 0000 000	НАЛОГОВЫЕ И НЕНАЛОГОВЫЕ ДОХОДЫ	8 970,1
000	1 02 00000 00 0000 000	СТРАХОВЫЕ ВЗНОСЫ НА ОБЯЗАТЕЛЬНОЕ СОЦИАЛЬНОЕ СТРАХОВАНИЕ	392,6
000	1 02 02000 00 0000 160	Страховые взносы	392,6
395	1 02 02110 09 0000 160	Страховые взносы на обязательное медицинское страхование неработающего населения, зачисляемые в бюджеты территориальных фондов обязательного медицинского страхования (за расчетные периоды, истекшие до 1 января 2012 года)	392,6
000	1 16 00000 00 0000 000	ШТРАФЫ, САНКЦИИ, ВОЗМЕЩЕНИЕ УЩЕРБА	7 035,6
000	1 16 20000 00 0000 140	Денежные взыскания (штрафы) за нарушение законодательства Российской Федерации о государственных внебюджетных фондах и о конкретных видах обязательного социального страхования, бюджетного законодательства (в части	544,2

1	2	3	4
		бюджетов государственных внебюджетных фондов)	
395	1 16 20040 09 0000 140	Денежные взыскания (штрафы) за нарушение законодательства Российской Федерации о государственных внебюджетных фондах и о конкретных видах обязательного социального страхования, бюджетного законодательства (в части бюджетов территориальных фондов обязательного медицинского страхования)	544,2
000	1 16 21000 00 0000 140	Денежные взыскания (штрафы) и иные суммы, взыскиваемые с лиц, виновных в совершении преступлений, и в возмещение ущерба имуществу	1 860,6
395	1 16 21090 09 0000 140	Денежные взыскания (штрафы) и иные суммы, взыскиваемые с лиц, виновных в совершении преступлений, и в возмещение ущерба имуществу, зачисляемые в бюджеты территориальных фондов обязательного медицинского страхования	1 860,6
000	1 16 32000 00 0000 140	Денежные взыскания, налагаемые в возмещение ущерба, причиненного в результате незаконного или нецелевого использования бюджетных средств	4 630,8
395	1 16 32000 09 0000 140	Денежные взыскания, налагаемые в возмещение ущерба, причиненного в результате незаконного или нецелевого использования бюджетных средств (в части территориальных фондов обязательного медицинского страхования)	4 630,8
000	1 17 00000 00 0000 000	ПРОЧИЕ НЕНАЛОГОВЫЕ ДОХОДЫ	1 541,9

1	2	3	4
000	1 17 06000 00 0000 180	Прочие неналоговые поступления в бюджеты государственных внебюджетных фондов	1 541,9
395	1 17 06040 09 0000 180	Прочие неналоговые поступления в территориальные фонды обязательного медицинского страхования	1 541,9
000	2 00 00000 00 0000 000	БЕЗВОЗМЕЗДНЫЕ ПОСТУПЛЕНИЯ	18 738 822,6
000	2 02 00000 00 0000 000	БЕЗВОЗМЕЗДНЫЕ ПОСТУПЛЕНИЯ ОТ ДРУГИХ БЮДЖЕТОВ БЮДЖЕТНОЙ СИСТЕМЫ РОССИЙСКОЙ ФЕДЕРАЦИИ	18 748 472,2
000	2 02 05000 00 0000 151	Межбюджетные трансферты, передаваемые бюджетам государственных внебюджетных фондов	18 748 472,2
000	2 02 05200 00 0000 151	Средства бюджетов субъектов Российской Федерации, передаваемые бюджетам государственных внебюджетных фондов	167 690,1
395	2 02 05202 09 0000 151	Межбюджетные трансферты из бюджетов субъектов Российской Федерации, передаваемые территориальным фондам обязательного медицинского страхования на дополнительное финансовое обеспечение реализации территориальной программы обязательного медицинского страхования в части базовой программы обязательного медицинского страхования	67 918,2
395	2 02 05203 09 0000 151	Межбюджетные трансферты из бюджетов субъектов Российской Федерации, передаваемые территориальным фондам обязательного медицинского страхования на финансовое	99 771,9

1	2	3	4
		обеспечение дополнительных видов и условий оказания медицинской помощи, не установленных базовой программой обязательного медицинского страхования	
000	2 02 05800 09 0000 151	Средства Федерального фонда обязательного медицинского страхования, передаваемые бюджетам территориальных фондов обязательного медицинского страхования	18 349 552,0
000	2 02 05811 09 0000 151	Субсидии бюджетам территориальных фондов обязательного медицинского страхования на реализацию региональных программ модернизации здравоохранения субъектов Российской Федерации	1 106 871,0
395	2 02 05811 09 0001 151	Субсидии бюджетам территориальных фондов обязательного медицинского страхования на реализацию региональных программ модернизации здравоохранения субъектов Российской Федерации в части укрепления материально-технической базы медицинских учреждений	1 106 871,0
395	2 02 05812 09 0000 151	Субвенции бюджетам территориальных фондов обязательного медицинского страхования на финансовое обеспечение организации обязательного медицинского страхования на территориях субъектов Российской Федерации	17 106 118,2
395	2 02 05813 09 0000 151	Межбюджетные трансферты, передаваемые бюджетам территориальных фондов обязательного медицинского страхования на единовременные	24 532,3

1	2	3	4
		компенсационные выплаты медицинским работникам	
395	2 02 05815 09 0000 151	Межбюджетные трансферты, передаваемые бюджетам территориальных фондов обязательного медицинского страхования на дополнительное финансовое обеспечение территориальных программ обязательного медицинского страхования	112 030,5
000	2 02 05999 00 0000 151	Прочие межбюджетные трансферты, передаваемые бюджетам государственных внебюджетных фондов	231 230,1
395	2 02 05999 09 0000 151	Прочие межбюджетные трансферты, передаваемые бюджетам территориальных фондов обязательного медицинского страхования	231 230,1
000	2 18 00000 00 0000 000	ДОХОДЫ БЮДЖЕТОВ БЮДЖЕТНОЙ СИСТЕМЫ РОССИЙСКОЙ ФЕДЕРАЦИИ ОТ ВОЗВРАТА БЮДЖЕТАМИ БЮДЖЕТНОЙ СИСТЕМЫ РОССИЙСКОЙ ФЕДЕРАЦИИ И ОРГАНИЗАЦИЯМИ ОСТАТКОВ СУБСИДИЙ, СУБВЕНЦИЙ И ИНЫХ МЕЖБЮДЖЕТНЫХ ТРАНСФЕРТОВ, ИМЕЮЩИХ ЦЕЛЕВОЕ НАЗНАЧЕНИЕ, ПРОШЛЫХ ЛЕТ	2 455,4
000	2 18 00000 00 0000 151	Доходы бюджетов бюджетной системы Российской Федерации от возврата бюджетами бюджетной системы Российской Федерации остатков субсидий, субвенций и иных межбюджетных трансфертов, имеющих целевое назначение, прошлых лет	2 455,4

1	2	3	4
000	2 18 06000 00 0000 151	Доходы бюджетов государственных внебюджетных фондов от возврата бюджетами бюджетной системы Российской Федерации остатков субсидий, субвенций и иных межбюджетных трансфертов, имеющих целевое назначение, прошлых лет	2 455,4
395	2 18 06040 09 0000 151	Доходы бюджетов территориальных фондов обязательного медицинского страхования от возврата остатков субсидий, субвенций и иных межбюджетных трансфертов, имеющих целевое назначение, прошлых лет	2 455,4
000	2 19 00000 00 0000 000	ВОЗВРАТ ОСТАТКОВ СУБСИДИЙ, СУБВЕНЦИЙ И ИНЫХ МЕЖБЮДЖЕТНЫХ ТРАНСФЕРТОВ, ИМЕЮЩИХ ЦЕЛЕВОЕ НАЗНАЧЕНИЕ, ПРОШЛЫХ ЛЕТ	-12 105,0
000	2 19 06000 00 0000 151	Возврат остатков субсидий, субвенций и иных межбюджетных трансфертов, имеющих целевое назначение, прошлых лет из бюджетов государственных внебюджетных фондов	-12 105,0
000	2 19 06080 00 0000 151	Возврат остатков субсидий, субвенций и иных межбюджетных трансфертов, имеющих целевое назначение, прошлых лет в бюджет Федерального фонда обязательного медицинского страхования	-12 105,0
395	2 19 06080 09 0000 151	Возврат остатков субсидий, субвенций и иных межбюджетных трансфертов, имеющих целевое назначение, прошлых лет в бюджет Федерального фонда обязательного медицинского страхования из бюджетов	-12 105,0

1	2	3	4
		территориальных фондов обязательного медицинского страхования	
		Доходы, всего	18 747 792,7



Приложение № 5  
к областному закону

**Распределение бюджетных ассигнований  
бюджета территориального фонда обязательного медицинского страхования  
Архангельской области за 2015 год по разделам, подразделам, целевым  
статьям и видам расходов классификации расходов бюджетов**

Наименование	Код бюджетной классификации Российской Федерации					Сумма, тыс. руб.
	Мин	Рз	ПР	ЦСР	ВР	
1	2	3	4	5	6	7
Общегосударственные вопросы	395	01	00			103 924,2
Другие общегосударственные вопросы	395	01	13			103 924,2
Непрограммные направления деятельности органа управления территориального фонда обязательного медицинского страхования	395	01	13	73 0 0000		103 924,2
Выполнение функций аппаратом территориального фонда обязательного медицинского страхования	395	01	13	73 2 0000		103 924,2
Расходы на обеспечение деятельности (оказание услуг) государственных учреждений	395	01	13	73 2 0059		103 924,2
Расходы на выплаты персоналу в целях обеспечения выполнения функций государственными (муниципальными) органами, казенными учреждениями, органами управления государственными внебюджетными фондами	395	01	13	73 2 0059	100	89 706,8
Расходы на выплаты персоналу государственных внебюджетных фондов	395	01	13	73 2 0059	140	89 706,8

1	2	3	4	5	6	7
Закупка товаров, работ и услуг для государственных (муниципальных) нужд	395	01	13	73 2 0059	200	14 028,6
Иные закупки товаров, работ и услуг для обеспечения государственных (муниципальных) нужд	395	01	13	73 2 0059	240	14 028,6
Иные бюджетные ассигнования	395	01	13	73 2 0059	800	188,8
Исполнение судебных актов	395	01	13	73 2 0059	830	4,0
Уплата налогов, сборов и иных платежей	395	01	13	73 2 0059	850	184,8
Здравоохранение	395	09	00			18 525 128,8
Другие вопросы в области здравоохранения	395	09	09			18 525 128,8
Программа модернизации здравоохранения Архангельской области на 2011 – 2016 годы	395	09	09	53 0 0000		1 106 871,0
Реализация программ модернизации здравоохранения субъектов Российской Федерации в части укрепления материально-технической базы медицинских учреждений	395	09	09	53 0 5230		1 106 871,0
Межбюджетные трансферты	395	09	09	53 0 5230	500	1 106 871,0
Иные межбюджетные трансферты	395	09	09	53 0 5230	540	1 106 871,0
Непрограммные направления деятельности органа управления территориального фонда обязательного медицинского страхования	395	09	09	73 0 0000		17 418 257,8
Осуществление полномочий в сфере обязательного медицинского страхования	395	09	09	73 1 0000		17 418 257,8
Финансовое обеспечение организации обязательного медицинского страхования на территориях субъектов Российской Федерации	395	09	09	73 1 5093		16 870 586,1
Социальное обеспечение и иные выплаты населению	395	09	09	73 1 5093	300	16 500 086,2
Социальные выплаты гражданам, кроме публичных нормативных социальных выплат	395	09	09	73 1 5093	320	16 500 086,2
Межбюджетные трансферты	395	09	09	73 1 5093	500	370 499,9

1	2	3	4	5	6	7
Межбюджетные трансферты бюджетам территориальных фондов обязательного медицинского страхования	395	09	09	73 1 5093	580	370 499,9
Осуществление единовременных выплат медицинским работникам	395	09	09	73 1 5136		24 532,3
Межбюджетные трансферты	395	09	09	73 1 5136	500	24 532,3
Иные межбюджетные трансферты	395	09	09	73 1 5136	540	24 532,3
Дополнительное финансовое обеспечение территориальных программ обязательного медицинского страхования	395	09	09	73 1 5478		112 030,5
Социальное обеспечение и иные выплаты населению	395	09	09	73 1 5478	300	112 030,5
Социальные выплаты гражданам, кроме публичных нормативных социальных выплат	395	09	09	73 1 5478	320	112 030,5
Дополнительное финансовое обеспечение организации обязательного медицинского страхования	395	09	09	73 1 7093		243 522,4
Социальное обеспечение и иные выплаты населению	395	09	09	73 1 7093	300	243 522,4
Социальные выплаты гражданам, кроме публичных нормативных социальных выплат	395	09	09	73 1 7093	320	243 522,4
Финансовое обеспечение скорой медицинской помощи	395	09	09	73 1 7896		99 668,3
Социальное обеспечение и иные выплаты населению	395	09	09	73 1 7896	300	99 668,3
Социальные выплаты гражданам, кроме публичных нормативных социальных выплат	395	09	09	73 1 7896	320	99 668,3
Финансовое обеспечение оказания медицинской помощи дополнительно к базовой программе обязательного медицинского страхования	395	09	09	73 1 7899		67 918,2
Социальное обеспечение и иные выплаты населению	395	09	09	73 1 7899	300	67 918,2
Социальные выплаты гражданам, кроме публичных нормативных социальных выплат	395	09	09	73 1 7899	320	67 918,2

**Объем межбюджетных трансфертов,  
полученных из других бюджетов бюджетной системы  
Российской Федерации в 2015 году**

Наименование	Сумма, тыс. руб.
1	2
Межбюджетные трансферты, получаемые из других бюджетов бюджетной системы Российской Федерации, всего	18 748 472,2
Межбюджетные трансферты, получаемые из бюджета субъекта Российской Федерации, всего	167 690,1
в том числе:	
средства бюджетов субъектов Российской Федерации, передаваемые территориальным фондам обязательного медицинского страхования на дополнительное финансовое обеспечение реализации территориальной программы обязательного медицинского страхования в части базовой программы обязательного медицинского страхования	67 918,2
средства бюджетов субъектов Российской Федерации, передаваемые территориальным фондам обязательного медицинского страхования на финансовое обеспечение дополнительных видов и условий оказания медицинской помощи, не установленных базовой программой обязательного медицинского страхования	99 771,9
Межбюджетные трансферты, получаемые из бюджета Федерального фонда обязательного медицинского страхования, всего	18 349 552,0
в том числе:	
субвенции бюджетам территориальных фондов обязательного медицинского страхования на финансовое обеспечение организации обязательного медицинского страхования на территориях субъектов Российской Федерации	17 106 118,2
субсидии бюджетам территориальных фондов обязательного медицинского страхования на реализацию региональных программ модернизации здравоохранения субъектов Российской Федерации в части укрепления материально-технической базы медицинских учреждений	1 106 871,0

1	2
межбюджетные трансферты, передаваемые бюджетам территориальных фондов обязательного медицинского страхования на единовременные компенсационные выплаты медицинским работникам	24 532,3
межбюджетные трансферты, передаваемые бюджетам территориальных фондов обязательного медицинского страхования на дополнительное финансовое обеспечение территориальных программ обязательного медицинского страхования	112 030,5
Межбюджетные трансферты, получаемые из бюджетов территориальных фондов обязательного медицинского страхования	231 230,1

**Объем межбюджетных трансфертов,  
предоставленных другим бюджетам бюджетной системы  
Российской Федерации в 2015 году**

Наименование	Сумма, тыс. руб.
1	2
Межбюджетные трансферты, предоставляемые другим бюджетам бюджетной системы Российской Федерации, всего	1 501 903,2
Межбюджетные трансферты, предоставляемые бюджету субъекта Российской Федерации, всего	1 131 403,3
в том числе:	
иные межбюджетные трансферты на осуществление единовременных компенсационных выплат медицинским работникам	24 532,3
иные межбюджетные трансферты на реализацию программ модернизации здравоохранения субъектов Российской Федерации в части укрепления материально-технической базы медицинских учреждений	1 106 871,0
Межбюджетные трансферты, предоставляемые бюджетам территориальных фондов обязательного медицинского страхования других субъектов Российской Федерации	370 499,9

**Пояснительная записка**  
**к проекту областного закона об исполнении бюджета территориального фонда**  
**обязательного медицинского страхования Архангельской области**  
**за 2015 год**

Бюджет территориального фонда обязательного медицинского страхования Архангельской области на 2015 год (далее – бюджет территориального фонда) утвержден областным законом от 16 декабря 2014 года № 219-13-ОЗ «О бюджете территориального фонда обязательного медицинского страхования Архангельской области на 2015 год и на плановый период 2016 и 2017 годов» (далее – областной закон):

- по доходам в сумме **18 610 976,6 тыс. рублей,**
- по расходам в сумме **18 625 979,3 тыс. рублей,**
- предельный размер дефицита бюджета составляет **15 002,7 тыс. рублей.**

В соответствии с уточненной сводной бюджетной росписью от 28 декабря 2015 года по состоянию на 31 декабря 2015 года бюджет территориального фонда по расходам составил **18 760 765,3 тыс. рублей,** по источникам финансирования дефицита бюджета территориального фонда – **149 788,7 тыс. рублей** и отличается от утвержденных областным законом показателей по расходам и источникам финансирования на **134 786,0 тыс. рублей,** за счет дополнительно полученных межбюджетных трансфертов из бюджета Федерального фонда обязательного медицинского страхования (далее – ФОМС) и бюджетов территориальных фондов обязательного медицинского страхования других субъектов Российской Федерации:

- **112 030,5 тыс. рублей** – на дополнительное финансовое обеспечение территориальных программ обязательного медицинского страхования из средств нормированного страхового запаса ФОМС в соответствии с постановлением Правительства Российской Федерации от 17 ноября 2015 года № 1246 «О порядке направления в 2015 году средств нормированного страхового запаса Федерального фонда обязательного медицинского страхования на увеличение иных межбюджетных трансфертов на финансовое обеспечение оказания гражданам Российской Федерации высокотехнологичной медицинской помощи, не включенной в базовую программу обязательного медицинского страхования, и на дополнительное финансовое обеспечение территориальных программ обязательного медицинского страхования (в связи с изменением курсов валют при приобретении импортных лекарственных средств, медицинских изделий и расходных материалов, медицинского инструментария, реактивов и химикатов)»;

- **2 032,3 тыс. рублей** – на осуществление единовременных компенсационных выплат медицинским работникам за счет средств резерва, предусмотренного распределением в 2015 году иных межбюджетных трансфертов из бюджета Федерального фонда обязательного медицинского страхования бюджетам территориальных фондов обязательного медицинского страхования в целях осуществления в соответствии с частью 12.1 статьи 51 Федерального закона «Об обязательном медицинском страховании в Российской Федерации»

единовременных компенсационных выплат медицинским работникам, утвержденным распоряжением Правительства Российской Федерации от 17 декабря 2014 года № 2594-р;

- **20 723,2 тыс. рублей** – на оплату медицинской помощи, оказанной на территории Архангельской области лицам, застрахованным за пределами Архангельской области, за счет средств, поступивших от территориальных фондов обязательного медицинского страхования других субъектов Российской Федерации, сверх утвержденного областным законом показателя.

По итогам работы за 2015 год бюджет территориального фонда исполнен по доходам в сумме **18 747 792,7 тыс. рублей (100,7%)<sup>1</sup>** и по расходам в сумме **18 629 053,0 тыс. рублей (100,0%)**. Превышение доходов над расходами составило **118 739,7 тыс. рублей**.

### **Источники финансирования дефицита бюджета территориального фонда**

Остаток средств территориального фонда на 1 января 2016 года, образовавшийся в результате неполного использования в 2015 году ассигнований на финансовое обеспечение организации обязательного медицинского страхования (далее – ОМС), скорой медицинской помощи сверх базовой программы ОМС, а также на осуществление единовременных компенсационных выплат медицинским работникам, прибывших (переехавших) на работу в сельские населенные пункты, составил **133 742,4 тыс. рублей**, из них:

Наименование показателя	Остаток средств
на финансовое обеспечение организации ОМС, в том числе за счет:	133 274,9
субвенции ФОМС	131 604,4
межбюджетных трансфертов из нормированного страхового запаса ФОМС на увеличение субвенций	3,5
межбюджетных трансфертов из бюджетов территориальных фондов ОМС других субъектов РФ	805,4
прочие поступления	861,6
на финансовое обеспечение скорой медицинской помощи, оказываемой сверх базовой программы ОМС	103,6
на осуществление единовременных компенсационных выплат медицинским работникам	363,9

тыс. руб.

Остаток бюджетных ассигнований на финансовое обеспечение организации ОМС сложился после направления средств в страховые медицинские организации (далее – СМО) на основании заявок на авансирование оплаты медицинской помощи, оказанной в декабре 2015 года, в размере 95% от среднемесячного объема финансирования в соответствии с договорами о финансовом обеспечении

<sup>1</sup> Здесь и далее в скобках указывается процент от соответствующих сумм, утвержденных областным законом от 16 декабря 2014 года № 219-13-ОЗ «О бюджете территориального фонда обязательного медицинского страхования Архангельской области на 2015 год и на плановый период 2016 и 2017 годов»



ОМС, а также в результате поступления средств от территориальных фондов ОМС других субъектов Российской Федерации в рамках межтерриториальных расчетов в конце декабря. Средства в сумме 132 413,3 тыс. рублей (131 607,9 тыс. рублей – субвенция ФОМС, 805,4 тыс. рублей – межбюджетные трансферты из бюджетов территориальных фондов ОМС других субъектов РФ), источником финансового обеспечения которых является субвенция ФОМС, в соответствии с частью 5 статьи 242 Бюджетного кодекса Российской Федерации в январе 2016 года возвращены в бюджет ФОМС.

Остаток средств на финансовое обеспечение скорой медицинской помощи, оказываемой сверх базовой программы ОМС, образовался вследствие неполного освоения средств медицинскими организациями, так как финансовое обеспечение указанных расходов осуществляется на основании счетов медицинских организаций за фактически выполненные объемы медицинской помощи. В соответствии с пунктом 2 распоряжения министерства здравоохранения Архангельской области от 10 декабря 2015 года № 466-рд «Об утверждении Порядка принятия решения министерством здравоохранения Архангельской области о наличии потребности в межбюджетном трансферте на финансовое обеспечение скорой медицинской помощи, оказываемой сверх базовой программы обязательного медицинского страхования, не использованного по состоянию на 01 января 2016 года» неиспользованные средства в сумме 103,6 тыс. рублей возвращены в областной бюджет в январе 2016 года.

Остаток средств на осуществление единовременных компенсационных выплат медицинским работникам образовался в результате поступления из министерства здравоохранения Архангельской области части единовременной компенсационной выплаты, возвращенной медицинским работником в связи с прекращением трудового договора до истечения пятилетнего срока, и в январе 2016 года перечислен в бюджет ФОМС.

Анализ источников финансирования дефицита бюджета территориального фонда за 2015 год приведен в приложении № 1 к настоящей пояснительной записке.

### **Доходы бюджета территориального фонда**

Доходы бюджета территориального фонда за 2015 год составили **18 747 792,7 тыс. рублей (100,7%)**.

**1. Страховые взносы на обязательное социальное страхование** поступили в сумме **392,6 тыс. рублей (100,0%)** в виде страховых взносов на ОМС неработающего населения, зачисляемых в бюджеты территориальных фондов ОМС (за расчетные периоды, истекшие до 1 января 2012 года).

С учетом данных поступлений задолженность бюджетов муниципальных образований по страховым взносам на ОМС неработающего населения по состоянию на 01 января 2016 года полностью погашена.

**2. Прочие неналоговые поступления** составили **8 577,5 тыс. рублей (124,6%)**, в том числе:

- денежные взыскания (штрафы) за нарушение законодательства Российской Федерации о государственных внебюджетных фондах и о конкретных видах

обязательного социального страхования, бюджетного законодательства (в части бюджетов территориальных фондов ОМС) – **544,2 тыс. рублей** (122,3%);

- денежные взыскания (штрафы) и иные суммы, взыскиваемые с лиц, виновных в совершении преступлений, и в возмещение ущерба имуществу, зачисляемые в бюджеты территориальных фондов ОМС (средства, полученные как суммы принудительного изъятия, по решениям судов) – **1 860,6 тыс. рублей** (143,9%);

- денежные взыскания, налагаемые в возмещение ущерба, причиненного в результате незаконного или нецелевого использования бюджетных средств (в части бюджетов территориальных фондов ОМС) – **4 630,8 тыс. рублей** (122,7%). Данные средства поступили в бюджет территориального фонда по результатам проверок, проведенных в медицинских организациях, в порядке восстановления средств, использованных не по целевому назначению;

- прочие неналоговые поступления в территориальные фонды ОМС - **1 541,9 тыс. рублей** (112,0%). Данные средства поступили в бюджет территориального фонда в соответствии с предписаниями по результатам проведенных реэкспертиз в рамках контроля объемов, сроков, качества и условий предоставления медицинской помощи по ОМС.

Высокий процент исполнения обусловлен тем, что указанные неналоговые доходы отражаются в законе о бюджете территориального фонда по фактическому поступлению.

**3. Безвозмездные поступления по итогам 2015 года составили 18 738 822,6 тыс. рублей** (100,7%).

Наименование показателя	Утверждено областным законом	Исполнено	Процент исполнения
1	2	3	4
Средства на финансовое обеспечение организации ОМС, в том числе:	17 483 808,3	17 617 068,9	100,8
из областного бюджета	167 690,1	167 690,1	100,0
из бюджета ФОМС	17 106 118,2	17 218 148,7	100,7
из бюджетов территориальных фондов ОМС (межтерриториальные расчеты)	210 000,0	231 230,1	110,1
Средства из бюджета ФОМС на реализацию программы модернизации здравоохранения Архангельской области на 2011 – 2016 годы	1 106 871,0	1 106 871,0	100,0
Средства из бюджета ФОМС на финансовое обеспечение единовременных компенсационных выплат медицинским работникам	22 500,0	24 532,3	109,0

тыс. руб.

1	2	3	4
Доходы от возврата остатков субсидий, субвенций и иных межбюджетных трансфертов, имеющих целевое назначение, прошлых лет	1 517,0	2 455,4	161,9
Возврат остатков субсидий, субвенций и иных межбюджетных трансфертов, имеющих целевое назначение, прошлых лет, в бюджет ФОМС	-10 997,3	-12 105,0	110,1

Поступление средств на финансовое обеспечение организации ОМС составило 17 617 068,9 тыс. рублей, из них:

- средства из областного бюджета - **167 690,1 тыс. рублей (100,0%)**, в том числе 67 918,2 тыс. рублей – на дополнительное финансовое обеспечение реализации территориальной программы ОМС в рамках базовой программы ОМС; 99 771,9 тыс. рублей – на финансовое обеспечение скорой медицинской помощи, оказываемой сверх базовой программы ОМС;

- субвенции на финансовое обеспечение организации ОМС на территориях субъектов Российской Федерации – **17 106 118,2 тыс. рублей (100%)**, в том числе 16 986 980,2 тыс. рублей – субвенция из бюджета ФОМС; 119 138,0 тыс. рублей – межбюджетный трансферт на увеличение субвенций бюджетам территориальных фондов ОМС на дополнительное финансовое обеспечение оказания специализированной медицинской помощи федеральными государственными учреждениями из средств нормированного страхового запаса ФОМС;

- межбюджетный трансферт на дополнительное финансовое обеспечение территориальных программ ОМС из средств нормированного страхового запаса ФОМС – **112 030,5 тыс. рублей**;

- прочие межбюджетные трансферты, передаваемые в бюджет территориального фонда – **231 230,1 тыс. рублей (110,1%)**. Данные средства поступили в рамках осуществления межтерриториальных расчетов между территориальными фондами ОМС за медицинскую помощь, оказанную медицинскими организациями Архангельской области лицам, застрахованным на территориях других субъектов Российской Федерации.

Субсидия из бюджета ФОМС на реализацию Программы модернизации здравоохранения Архангельской области на 2011 – 2016 годы в части мероприятий по проектированию, строительству и вводу в эксплуатацию перинатального центра поступила в сумме **1 106 871,0 тыс. рублей**.

Иные межбюджетные трансферты из бюджета ФОМС на осуществление единовременных компенсационных выплат медицинским работникам поступили в сумме 25 000,0 тыс. рублей. Указанные средства в полном объеме перечислены в министерство здравоохранения Архангельской области. Однако в связи с расторжением договоров, заключенных с медицинскими работниками в 2015 году, сумма в размере 467,7 тыс. рублей возвращена министерством здравоохранения Архангельской области на счет территориального фонда с последующим перечислением в бюджет ФОМС. Таким образом, поступление

единовременных компенсационных выплат медицинским работникам в бюджет территориального фонда в 2015 году составило **24 532,3 тыс. рублей.**

Доходы бюджета территориального фонда от возврата субсидий и иных межбюджетных трансфертов прошлых лет составили **2 455,4 тыс. рублей.** Средства поступили из министерства здравоохранения Архангельской области в связи с расторжением договоров об осуществлении единовременных компенсационных выплат, заключенных с медицинскими работниками в предыдущие годы.

Возврат остатков субсидий, субвенций и иных межбюджетных трансфертов, имеющих целевое назначение, прошлых лет, в бюджет ФОМС составил **12 105,0 тыс. рублей со знаком «минус»**, в том числе:

- **6 772,1 тыс. рублей со знаком «минус»** – возврат остатка субвенции, предоставляемой из бюджета ФОМС на финансовое обеспечение организации ОМС на территориях субъектов Российской Федерации, сложившегося по состоянию на 01 января 2015 года;

- **2 091,5 тыс. рублей со знаком «минус»** – возврат части единовременных компенсационных выплат медицинским работникам, поступившей от министерства здравоохранения Архангельской области в связи с расторжением договоров, заключенных в предыдущие годы;

- **3 241,4 тыс. рублей со знаком «минус»** – возврат средств, возмещенных СМО и медицинскими организациями по результатам проведения контроля объемов, сроков, качества и условий предоставления медицинской помощи по ОМС в бюджет территориального фонда, источником финансового обеспечения которых являлась субвенция ФОМС прошлых лет.

Объем межбюджетных трансфертов, полученных из других бюджетов бюджетной системы Российской Федерации в 2015 году, приведен в приложении № 6 к законопроекту.

Анализ доходов бюджета территориального фонда за 2015 год в разрезе источников доходов приведен в приложении № 2 к настоящей пояснительной записке.

### Расходы бюджета территориального фонда

Расходы бюджета территориального фонда за 2015 год составили **18 629 053,0 тыс. рублей (100,0%)**, из них:

Наименование показателя	Утверждено		Исполнено	Процент исполнения	
	областным законом	бюджетной росписью		к областному закону	к бюджетной росписи
1	2	3	4	5	6
Управленческие функции фонда	108 649,8	108 649,8	103 924,2	95,7	95,7
Финансовое обеспечение организации ОМС, в том числе:	17 387 958,5	17 520 712,2	17 393 725,5	100,0	99,3
- за счет субвенции ФОМС	16 997 468,4	16 997 468,4	16 870 586,1	99,3	99,3

1	2	3	4	5	6
- за счет средств, поступивших в рамках межтерриториальных расчетов, и прочих поступлений	222 800,0	243 523,2	243 522,4	109,3	100,0
- за счет средств НСЗ ФОМС на дополнительное финансовое обеспечение территориальной программы ОМС	0,0	112 030,5	112 030,5	-	100,0
- за счет средств областного бюджета на финансовое обеспечение скорой медицинской помощи	99 771,9	99 771,9	99 668,3	99,9	99,9
- за счет средств областного бюджета на дополнительное финансовое обеспечение оказания медицинской помощи в части базовой программы ОМС	67 918,2	67 918,2	67 918,2	100,0	100,0
Финансовое обеспечение программы модернизации здравоохранения Архангельской области	1 106 871,0	1 106 871,0	1 106 871,0	100,0	100,0
Осуществление единовременных компенсационных выплат медицинским работникам	22 500,0	24 532,3	24 532,3	109,0	100,0

Расходы на выполнение управленческих функций территориального фонда исполнены в сумме **103 924,2 тыс. рублей (95,7%)**, из них:

тыс. руб.

Наименование показателя	Утверждено		Исполнено	Процент исполнения	
	областным законом	бюджетной росписью		к областному закону	к бюджетной росписи
1	2	3	4	5	6
Расходы на выплаты персоналу в целях обеспечения выполнения функций государственными (муниципальными) органами, казенными учреждениями, органами управления государственными внебюджетными фондами	90 548,7	90 548,7	89 706,8	99,1	99,1
Закупка товаров, работ и услуг для государственных (муниципальных) нужд	17 841,0	17 841,0	14 028,6	78,6	78,6
Иные бюджетные ассигнования	260,1	260,1	188,8	72,6	72,6

Экономия расходов на выполнение управленческих функций обусловлена проведением конкурсов при заключении договоров в течение года.

На финансовое обеспечение организации ОМС направлено **17 393 725,5 тыс. рублей**, что составляет 93,4% всех расходов территориального фонда, в том числе средства перечислены:

- 1) на оплату медицинской помощи – **17 180 335,4 тыс. рублей**, в том числе:
  - в страховые медицинские организации – 16 454 151,5 тыс. рублей, из них 16 381 366,1 тыс. рублей – за счет средств, поступивших из бюджета ФОМС; 67 918,2 тыс. рублей – за счет средств, поступивших из областного бюджета;
  - в медицинские организации – 355 684,0 тыс. рублей, из них 256 015,7 тыс. рублей – на оплату медицинской помощи, оказанной медицинскими организациями Архангельской области лицам, застрахованным на территориях других субъектов Российской Федерации; 99 668,3 тыс. рублей – на оплату скорой медицинской помощи, оказанной сверх базовой программы ОМС;
  - в территориальные фонды ОМС других субъектов Российской Федерации на оплату медицинской помощи, оказанной за пределами территории страхования лицам, застрахованным на территории Архангельской области, – 370 499,9 тыс. рублей;

- 2) на ведение дела страховых медицинских организаций – **213 390,1 тыс. рублей**, что не превышает установленного областным законом норматива 1,3%.

Расходы на реализацию Программы модернизации здравоохранения Архангельской области в 2015 году составили **1 106 871,0 тыс. рублей (100,0%)**. Средства, поступившие из бюджета ФОМС, в полном объеме переданы в областной бюджет на реализацию Программы модернизации здравоохранения Архангельской области на 2011 – 2016 годы в части мероприятий по проектированию, строительству и вводу в эксплуатацию перинатального центра.

Расходы на единовременные компенсационные выплаты медицинским работникам, прибывшим (переехавшим) на работу в сельские населенные пункты, составили **24 532,3 тыс. рублей (109,0%)**. Средства из бюджета ФОМС на осуществление в 2015 году единовременных компенсационных выплат медицинским работникам в полном объеме перечислены в министерство здравоохранения Архангельской области.


Согласно пункту 1 статьи 6 областного закона в бюджете территориального фонда формировался нормированный страховой запас.

Расходование нормированного страхового запаса территориального фонда осуществлялось на цели, определенные областным законом, такие как возмещение затрат другим территориальным фондам ОМС по оплате медицинской помощи, оказанной гражданам, застрахованным на территории Архангельской области, за пределами территории страхования, оплата счетов медицинских организаций Архангельской области за медицинскую помощь, оказанную на территории Архангельской области лицам, застрахованным на территории других субъектов Российской Федерации, финансовое обеспечение реализации территориальной программы ОМС в виде дополнительного финансирования СМО при недостатке финансовых средств на оплату медицинской помощи.

Анализ распределения бюджетных ассигнований бюджета территориального фонда за 2015 год по разделам, подразделам, целевым статьям и видам расходов приведен в приложении № 3 к настоящей пояснительной записке.

Приложения №№ 5, 7, 9 и 11 к областному закону содержат сведения на плановый период 2016 и 2017 годов, в связи с чем в отчете об исполнении бюджета территориального фонда за 2015 год информация по данным приложениям не представлена.

**Исполняющий обязанности председателя  
Правительства Архангельской области**

*С. В. Прокопьева,*  


**Е.В. Прокопьева**

Приложение № 1 к пояснительной записке  
к проекту областного закона «Об исполнении бюджета  
территориального фонда обязательного медицинского  
страхования Архангельской области за 2015 год»

**Анализ источников финансирования дефицита бюджета  
территориального фонда обязательного медицинского страхования Архангельской области за 2015 год**

Код бюджетной классификации Российской Федерации		Наименование	Утверждено на 2015 год		Исполнено за 2015 год
			областным законом	бюджетной росписью	
главного администратора	источников финансирования дефицита бюджета				
1	2	3	4	5	6
000	01 00 00 00 00 0000 000	<b>Источники внутреннего финансирования дефицитов бюджетов</b>	15 002,7	149 788,7	118 739,7
000	01 05 00 00 00 0000 000	Изменение остатков средств на счетах по учету средств бюджетов	15 002,7	149 788,7	118 739,7
000	01 05 00 00 00 0000 500	Увеличение остатков средств бюджетов	18 610 976,6	18 610 976,6	18 747 792,7
000	01 05 02 00 00 0000 500	Увеличение прочих остатков средств бюджетов	18 610 976,6	18 610 976,6	18 747 792,7
395	01 05 02 01 09 0000 510	Увеличение прочих остатков денежных средств бюджетов территориальных фондов обязательного медицинского страхования	18 610 976,6	18 610 976,6	18 747 792,7
000	01 05 00 00 00 0000 600	Уменьшение остатков средств бюджетов	18 625 979,3	18 760 765,3	18 629 053,0
000	01 05 02 00 00 0000 600	Уменьшение прочих остатков средств бюджетов	18 625 979,3	18 760 765,3	18 629 053,0
395	01 05 02 01 09 0000 610	Уменьшение прочих остатков денежных средств бюджетов территориальных фондов обязательного медицинского страхования	18 625 979,3	18 760 765,3	18 629 053,0

тыс. руб.



Приложение № 2 к пояснительной записке  
к проекту областного закона «Об исполнении бюджета  
территориального фонда обязательного медицинского  
страхования Архангельской области за 2015 год»

**Анализ доходов бюджета  
территориального фонда обязательного медицинского страхования Архангельской области за 2015 год**

тыс. руб.

Код бюджетной классификации Российской Федерации		Наименование	Утверждено на 2015 год	Исполнено за 2015 год	Процент исполнения
главного админи- стратора доходов	доходов бюджета территориального фонда обязательного медицинского страхования				
1	2	3	4	5	6=5/4
000	1 00 00000 00 0000 000	<b>Налоговые и неналоговые доходы</b>	7 277,6	8 970,1	123,3
000	1 02 00000 00 0000 000	<b>Страховые взносы на обязательное социальное страхование</b>	392,6	392,6	100,0
000	1 02 02000 00 0000 160	Страховые взносы	392,6	392,6	100,0
395	1 02 02110 09 0000 160	Страховые взносы на обязательное медицинское страхование неработающего населения, зачисляемые в бюджеты территориальных фондов обязательного медицинского страхования (за расчетные периоды, истекшие до 1 января 2012 года)	392,6	392,6	100,0
000	1 16 00000 00 0000 000	<b>Штрафы, санкции, возмещение ущерба</b>	5 511,0	7 035,6	127,7

1	2	3	4	5	6=5/4
000	1 16 20000 00 0000 140	Денежные взыскания (штрафы) за нарушение законодательства Российской Федерации о государственных внебюджетных фондах и о конкретных видах обязательного социального страхования, бюджетного законодательства (в части бюджетов государственных внебюджетных фондов)	445,0	544,2	122,3
395	1 16 20040 09 0000 140	Денежные взыскания (штрафы) за нарушение законодательства Российской Федерации о государственных внебюджетных фондах и о конкретных видах обязательного социального страхования, бюджетного законодательства (в части бюджетов территориальных фондов обязательного медицинского страхования)	445,0	544,2	122,3
000	1 16 21000 00 0000 140	Денежные взыскания (штрафы) и иные суммы, взыскиваемые с лиц, виновных в совершении преступлений, и в возмещение ущерба имуществу	1 293,0	1 860,6	143,9
395	1 16 21090 09 0000 140	Денежные взыскания (штрафы) и иные суммы, взыскиваемые с лиц, виновных в совершении преступлений, и в возмещение ущерба имуществу, зачисляемые в бюджеты территориальных фондов обязательного медицинского страхования	1 293,0	1 860,6	143,9
000	1 16 32000 00 0000 140	Денежные взыскания, налагаемые в возмещение ущерба, причиненного в результате незаконного или нецелевого использования бюджетных средств	3 773,0	4 630,8	122,7

1	2	3	4	5	6=5/4
395	1 16 32000 09 0000 140	Денежные взыскания, налагаемые в возмещение ущерба, причиненного в результате незаконного или нецелевого использования бюджетных средств (в части территориальных фондов обязательного медицинского страхования)	3 773,0	4 630,8	122,7
000	1 17 00000 00 0000 000	<b>Прочие неналоговые доходы</b>	1 374,0	1 541,9	112,2
000	1 17 06000 00 0000 180	Прочие неналоговые поступления в бюджеты государственных внебюджетных фондов	1 374,0	1 541,9	112,2
395	1 17 06040 09 0000 180	Прочие неналоговые поступления в территориальные фонды обязательного медицинского страхования	1 374,0	1 541,9	112,2
000	2 00 00000 00 0000 000	<b>Безвозмездные поступления</b>	18 603 699,0	18 738 822,6	100,7
000	2 02 00000 00 0000 000	<b>Безвозмездные поступления от других бюджетов бюджетной системы Российской Федерации</b>	18 613 179,3	18 748 472,2	100,7
000	2 02 05000 00 0000 151	Межбюджетные трансферты, передаваемые бюджетам государственных внебюджетных фондов	18 613 179,3	18 748 472,2	100,7
000	2 02 05200 00 0000 151	Средства бюджетов субъектов Российской Федерации, передаваемые бюджетам государственных внебюджетных фондов	167 690,1	167 690,1	100,0
395	2 02 05202 09 0000 151	Межбюджетные трансферты из бюджетов субъектов Российской Федерации, передаваемые территориальным фондам обязательного медицинского страхования на дополнительное финансовое обеспечение реализации территориальной программы обязательного медицинского страхования в части базовой программы обязательного медицинского страхования	67 918,2	67 918,2	100,0

1	2	3	4	5	6=5/4
395	2 02 05203 09 0000 151	Межбюджетные трансферты из бюджетов субъектов Российской Федерации, передаваемые территориальным фондам обязательного медицинского страхования на финансовое обеспечение дополнительных видов и условий оказания медицинской помощи, не установленных базовой программой обязательного медицинского страхования	99 771,9	99 771,9	100,0
000	2 02 05800 09 0000 151	Средства Федерального фонда обязательного медицинского страхования, передаваемые бюджетам территориальных фондов обязательного медицинского страхования	18 235 489,2	18 349 552,0	100,6
000	2 02 05811 00 0000 151	Субсидии бюджетам территориальных фондов обязательного медицинского страхования на реализацию региональных программ модернизации здравоохранения субъектов Российской Федерации	1 106 871,0	1 106 871,0	100,0
395	2 02 05811 09 0000 151	Субсидии бюджетам территориальных фондов обязательного медицинского страхования на реализацию региональных программ модернизации здравоохранения субъектов Российской Федерации в части укрепления материально-технической базы медицинских учреждений	1 106 871,0	1 106 871,0	100,0
395	2 02 05812 09 0000 151	Субвенции бюджетам территориальных фондов обязательного медицинского страхования на финансовое обеспечение организации обязательного медицинского страхования на территориях субъектов Российской Федерации	17 106 118,2	17 106 118,2	100,0

1	2	3	4	5	6=5/4
395	2 02 05813 09 0000 151	Межбюджетные трансферты, передаваемые бюджетам территориальных фондов обязательного медицинского страхования на единовременные компенсационные выплаты медицинским работникам	22 500,0	24 532,3	109,0
395	2 02 05815 09 0000 151	Межбюджетные трансферты, передаваемые бюджетам территориальных фондов обязательного медицинского страхования на дополнительное финансовое обеспечение территориальных программ обязательного медицинского страхования	0,0	112 030,5	-
000	2 02 05999 00 0000 151	Прочие межбюджетные трансферты, передаваемые бюджетам государственных внебюджетных фондов	210 000,0	231 230,1	110,1
395	2 02 05999 09 0000 151	Прочие межбюджетные трансферты, передаваемые бюджетам территориальных фондов обязательного медицинского страхования	210 000,0	231 230,1	110,1
000	2 18 00000 00 0000 000	<b>Доходы бюджетов бюджетной системы Российской Федерации от возврата бюджетами бюджетной системы Российской Федерации и организациями остатков субсидий, субвенций и иных межбюджетных трансфертов, имеющих целевое назначение, прошлых лет</b>	1 517,0	2 455,4	161,9
000	2 18 00000 00 0000 151	Доходы бюджетов бюджетной системы Российской Федерации от возврата бюджетами бюджетной системы Российской Федерации остатков субсидий, субвенций и иных межбюджетных трансфертов, имеющих целевое назначение, прошлых лет	1 517,0	2 455,4	161,9

1	2	3	4	5	6=5/4
000	2 18 06000 00 0000 151	Доходы бюджетов государственных внебюджетных фондов от возврата бюджетами бюджетной системы Российской Федерации остатков субсидий, субвенций и иных межбюджетных трансфертов, имеющих целевое назначение, прошлых лет	1 517,0	2 455,4	161,9
395	2 18 06040 09 0000 151	Доходы бюджетов территориальных фондов обязательного медицинского страхования от возврата остатков субсидий, субвенций и иных межбюджетных трансфертов, имеющих целевое назначение, прошлых лет	1 517,0	2 455,4	161,9
000	2 19 00000 00 0000 000	<b>Возврат остатков субсидий, субвенций и иных межбюджетных трансфертов, имеющих целевое назначение, прошлых лет</b>	-10 997,3	-12 105,0	110,1
000	2 19 06000 00 0000 151	Возврат остатков субсидий, субвенций и иных межбюджетных трансфертов, имеющих целевое назначение, прошлых лет из бюджетов государственных внебюджетных фондов	-10 997,3	-12 105,0	110,1
000	2 19 06080 00 0000 151	Возврат остатков субсидий, субвенций и иных межбюджетных трансфертов, имеющих целевое назначение, прошлых лет в бюджет Федерального фонда обязательного медицинского страхования	-10 997,3	-12 105,0	110,1
395	2 19 06080 09 0000 151	Возврат остатков субсидий, субвенций и иных межбюджетных трансфертов, имеющих целевое назначение, прошлых лет в бюджет Федерального фонда обязательного медицинского страхования из бюджетов территориальных фондов обязательного медицинского страхования	-10 997,3	-12 105,0	110,1
		<b>Доходы, всего</b>	<b>18 610 976,6</b>	<b>18 747 792,7</b>	<b>100,7</b>

Приложение № 3 к пояснительной записке  
к проекту областного закона «Об исполнении бюджета  
территориального фонда обязательного медицинского  
страхования Архангельской области за 2015 год»

**Анализ распределения  
бюджетных ассигнований бюджета территориального фонда обязательного медицинского страхования  
Архангельской области за 2015 год по разделам, подразделам, целевым статьям и видам расходов  
классификации расходов бюджетов**

тыс. руб.

Наименование расходов	Код бюджетной классификации Российской Федерации					Утверждено на 2015 год		Исполнено за 2015 год	Процент исполнения	
	Мин	Рз	ПР	ЦСР	ВР	областным законом	бюджетной рописью		к област- ному закону	к бюджет- ной рописи
1	2	3	4	5	6	7	8	9	10=9/7	11=9/8
<b>Общегосударственные вопросы</b>	<b>395</b>	<b>01</b>	<b>00</b>			<b>108 649,8</b>	<b>108 649,8</b>	<b>103 924,2</b>	<b>95,7</b>	<b>95,7</b>
Другие общегосударственные вопросы	395	01	13			108 649,8	108 649,8	103 924,2	95,7	95,7
Непрограммные направления деятельности органа управления территориального фонда обязательного медицинского страхования	395	01	13	73 0 0000		108 649,8	108 649,8	103 924,2	95,7	95,7
Выполнение функций аппаратом территориального фонда обязательного медицинского страхования	395	01	13	73 2 0000		108 649,8	108 649,8	103 924,2	95,7	95,7
Расходы на обеспечение деятельности (оказание услуг) государственных учреждений	395	01	13	73 2 0059		108 649,8	108 649,8	103 924,2	95,7	95,7
Расходы на выплаты персоналу в целях обеспечения выполнения функций государственными (муниципальными) органами, казенными учреждениями, органами управления государственными внебюджетными фондами	395	01	13	73 2 0059	100	90 548,7	90 548,7	89 706,8	99,1	99,1

1	2	3	4	5	6	7	8	9	10=9/7	11=9/8
Расходы на выплаты персоналу государственных внебюджетных фондов	395	01	13	73 2 0059	140	90 548,7	90 548,7	89 706,8	99,1	99,1
Закупка товаров, работ и услуг для государственных (муниципальных) нужд	395	01	13	73 2 0059	200	17 841,0	17 841,0	14 028,6	78,6	78,6
Иные закупки товаров, работ и услуг для обеспечения государственных (муниципальных) нужд	395	01	13	73 2 0059	240	17 841,0	17 841,0	14 028,6	78,6	78,6
Иные бюджетные ассигнования	395	01	13	73 2 0059	800	260,1	260,1	188,8	72,6	72,6
Исполнение судебных актов	395	01	13	73 2 0059	830	4,0	4,0	4,0	100,0	100,0
Уплата налогов, сборов и иных платежей	395	01	13	73 2 0059	850	256,1	256,1	184,8	72,2	72,2
<b>Здравоохранение</b>	<b>395</b>	<b>09</b>	<b>00</b>			<b>18 517 329,5</b>	<b>18 652 115,5</b>	<b>18 525 128,8</b>	<b>100,0</b>	<b>99,3</b>
Другие вопросы в области здравоохранения	395	09	09			18 517 329,5	18 652 115,5	18 525 128,8	100,0	99,3
Программа модернизации здравоохранения Архангельской области на 2011 – 2016 годы	395	09	09	53 0 0000		1 106 871,0	1 106 871,0	1 106 871,0	100,0	100,0
Реализация программ модернизации здравоохранения субъектов Российской Федерации в части укрепления материально-технической базы медицинских учреждений	395	09	09	53 0 5230		1 106 871,0	1 106 871,0	1 106 871,0	100,0	100,0
Межбюджетные трансферты	395	09	09	53 0 5230	500	1 106 871,0	1 106 871,0	1 106 871,0	100,0	100,0
Иные межбюджетные трансферты	395	09	09	53 0 5230	540	1 106 871,0	1 106 871,0	1 106 871,0	100,0	100,0
Непрограммные направления деятельности органа управления территориального фонда обязательного медицинского страхования	395	09	09	73 0 0000		17 410 458,5	17 545 244,5	17 418 257,8	100,0	99,3
Осуществление полномочий в сфере обязательного медицинского страхования	395	09	09	73 1 0000		17 410 458,5	17 545 244,5	17 418 257,8	100,0	99,3



1	2	3	4	5	6	7	8	9	10=9/7	11=9/8
Финансовое обеспечение организации обязательного медицинского страхования на территориях субъектов Российской Федерации	395	09	09	73 1 5093		16 997 468,4	16 997 468,4	16 870 586,1	99,3	99,3
Социальное обеспечение и иные выплаты населению	395	09	09	73 1 5093	300	16 697 468,4	16 626 968,4	16 500 086,2	98,8	99,2
Социальные выплаты гражданам, кроме публичных нормативных социальных выплат	395	09	09	73 1 5093	320	16 697 468,4	16 626 968,4	16 500 086,2	98,8	99,2
Межбюджетные трансферты	395	09	09	73 1 5093	500	300 000,0	370 500,0	370 499,9	123,5	100,0
Межбюджетные трансферты бюджетам территориальных фондов обязательного медицинского страхования	395	09	09	73 1 5093	580	300 000,0	370 500,0	370 499,9	123,5	100,0
Осуществление единовременных выплат медицинским работникам	395	09	09	73 1 5136		22 500,0	24 532,3	24 532,3	109,0	100,0
Межбюджетные трансферты	395	09	09	73 1 5136	500	22 500,0	24 532,3	24 532,3	109,0	100,0
Иные межбюджетные трансферты	395	09	09	73 1 5136	540	22 500,0	24 532,3	24 532,3	109,0	100,0
Дополнительное финансовое обеспечение территориальных программ обязательного медицинского страхования	395	09	09	73 1 5478		0,0	112 030,5	112 030,5	-	100,0
Социальное обеспечение и иные выплаты населению	395	09	09	73 1 5478	300	0,0	112 030,5	112 030,5	-	100,0
Социальные выплаты гражданам, кроме публичных нормативных социальных выплат	395	09	09	73 1 5478	320	0,0	112 030,5	112 030,5	-	100,0
Дополнительное финансовое обеспечение организации обязательного медицинского страхования	395	09	09	73 1 7093		222 800,0	243 523,2	243 522,4	109,3	100,0
Социальное обеспечение и иные выплаты населению	395	09	09	73 1 7093	300	222 800,0	243 523,2	243 522,4	109,3	100,0
Социальные выплаты гражданам, кроме публичных нормативных социальных выплат	395	09	09	73 1 7093	320	222 800,0	243 523,2	243 522,4	109,3	100,0

1	2	3	4	5	6	7	8	9	10=9/7	11=9/8
Финансовое обеспечение скорой медицинской помощи	395	09	09	73 1 7896		99 771,9	99 771,9	99 668,3	99,9	99,9
Социальное обеспечение и иные выплаты населению	395	09	09	73 1 7896	300	99 771,9	99 771,9	99 668,3	99,9	99,9
Социальные выплаты гражданам, кроме публичных нормативных социальных выплат	395	09	09	73 1 7896	320	99 771,9	99 771,9	99 668,3	99,9	99,9
Финансовое обеспечение оказания медицинской помощи дополнительно к базовой программе обязательного медицинского страхования	395	09	09	73 1 7899		67 918,2	67 918,2	67 918,2	100,0	100,0
Социальное обеспечение и иные выплаты населению	395	09	09	73 1 7899	300	67 918,2	67 918,2	67 918,2	100,0	100,0
Социальные выплаты гражданам, кроме публичных нормативных социальных выплат	395	09	09	73 1 7899	320	67 918,2	67 918,2	67 918,2	100,0	100,0
<b>Расходы, всего</b>	<b>395</b>					<b>18 625 979,3</b>	<b>18 760 765,3</b>	<b>18 629 053,0</b>	<b>100,0</b>	<b>99,3</b>

**Пояснительная записка**  
**к отчету об исполнении территориальной программы государственных**  
**гарантий бесплатного оказания гражданам медицинской помощи в**  
**Архангельской области за 2015 год**

Территориальная программа государственных гарантий бесплатного оказания гражданам медицинской помощи в Архангельской области на 2015 год и на плановый период 2016 и 2017 годов (далее – Программа) утверждена постановлением Правительства Архангельской области от 14 октября 2014 года № 430-пп. В течение 2015 года в Программу вносились изменения.

Программа обеспечила реализацию конституционных прав граждан на получение бесплатной медицинской помощи за счет средств бюджета Архангельской области и средств обязательного медицинского страхования. Медицинская помощь оказана населению по видам, предусмотренным в утвержденной Программе, и в объемах с учетом особенностей демографического состава, уровней и структуры заболеваемости населения области.

В реализации Программы участвовало 99 медицинских организаций различных типов и уровней подчинения. Доля медицинских организаций, работающих в системе обязательного медицинского страхования, составила 84,8 процентов, что выше уровня 2014 года на 2,9 процентов.

В области проводилась планомерная работа по повышению уровня доступности и качества медицинской помощи населению в рамках Программы, а также эффективности использования бюджетных средств, внедрения новых методов управления в здравоохранении.

В 2015 году Министерством здравоохранения Российской Федерации, Федеральным фондом обязательного медицинского страхования и высшими исполнительными органами государственной власти субъектов Российской Федерации, в том числе Архангельской области, впервые заключено соглашение о реализации территориальной программы государственных гарантий бесплатного оказания гражданам медицинской помощи, в том числе территориальных программ обязательного медицинского страхования (далее – Соглашение), в соответствии с Правилами, утвержденными постановлением Правительства Российской Федерации от 11 февраля

2015 года № 113, и утвержден план мероприятий по обеспечению сбалансированности Программы в части объемов медицинской помощи и их финансового обеспечения. В рамках реализации плана мероприятий в 2015 году проведена оптимизация оказания специализированной медицинской помощи в условиях круглосуточного стационара путем изменения структуры коечного фонда и интенсификации занятости койки с учетом ее профиля.

В 2015 году Программа исполнена в сумме 19 969,7 млн. рублей, что на 7,4 процента больше уровня 2014 года, в том числе:

- средства бюджета Архангельской области – 3 295,6 млн. рублей;
- средства обязательного медицинского страхования (с учетом страховых взносов на обязательное медицинское страхование неработающего населения Архангельской области и межбюджетных трансфертов, передаваемых в бюджет территориального фонда обязательного медицинского страхования Архангельской области на финансовое обеспечение скорой медицинской помощи) – 16 674,1 млн. рублей.

Размер страховых взносов на обязательное медицинское страхование неработающего населения Архангельской области составил 7 932,2 млн. рублей, и увеличился по сравнению с предыдущим годом на 31,4 процента.

В таблице 1 представлена информация о выполнении объемов медицинской помощи в расчете на 1 жителя в год (за счет средств обязательного медицинского страхования – на 1 застрахованное лицо).

таблица 1

Виды медицинской помощи	Единица измерения	2015 год план	2015 год факт	Процент выполнения
Скорая медицинская помощь	число вызовов	0,360	0,333	92,5
Медицинская помощь в амбулаторных условиях:				
с профилактической целью	число посещений	2,9	2,9	100,0
обращения в связи с заболеваниями	число обращений	2,15	2,26	105,0
- в том числе по программе ОМС:				
с профилактической целью	число посещений	2,3	2,33	101,3

обращения в связи с заболеваниями	число обращений	1,95	2,05	105,1
неотложная помощь	число посещений	0,50	0,49	98,0
Стационарная помощь	число случаев госпитализации	0,202	0,215	106,5
- в том числе по программе ОМС	число случаев госпитализации	0,184	0,197	107,1
Паллиативная медицинская помощь в стационарных условиях	число койко-дней	0,100	0,100	100,0
Медицинская помощь в дневных стационарах	число пациенто-дней	0,616	0,627	101,8
- в том числе по программе ОМС	число пациенто-дней	0,56	0,57	101,8

Объемы скорой медицинской помощи выполнены на 93 процента от запланированных, что выше уровня 2014 года на 10 процентов. Нагрузка на самостоятельные медицинские организации и структурные подразделения медицинских организаций, оказывающие скорую медицинскую помощь, снизилась в связи с увеличением отделений (кабинетов), оказывающих амбулаторно-поликлиническую помощь в неотложной форме, в том числе при оказании медицинской помощи на дому. Рост фактически выполненных объемов амбулаторно-поликлинической помощи в неотложной форме в 2015 году составил 33 процента в сравнении с 2014 годом.

В 2015 году объемы медицинской помощи, оказанной в амбулаторных условиях с профилактической целью, выполнены на 100 процентов.

Выполнение плана обращений по заболеваниям составляет 105 процентов от утвержденного значения, что связано с повышенной эпидемической заболеваемостью острыми респираторными заболеваниями в первой половине 2015 года по ряду муниципальных образований Архангельской области.

Во исполнение Соглашения в четвертом квартале 2015 года осуществлялось поэтапное приведение плановых объемов специализированной медицинской помощи в стационарных условиях к среднему нормативу объема медицинской помощи, установленному базовой программой обязательного медицинского страхования, что привело к перевыполнению объемов специализированной медицинской помощи в рамках территориальной программы обязательного медицинского

страхования на 6,4 % Выполнение объемов медицинской помощи, оказанной в 2015 году в условиях круглосуточных стационаров, в целом по Программе по сравнению с предыдущим годом снизилось на 4,5 процента.

Перевыполнение объемов медицинской помощи, оказанной в условиях дневного стационара (101,8%), связано с уменьшением объемов медицинской помощи в круглосуточном стационаре и необходимостью перераспределения потоков пациентов на этап оказания стационарозамещающих видов медицинской помощи.

Анализ стоимостных показателей по видам медицинской помощи приведен в таблице 2.

таблица 2

Наименование показателя	Источник финансового обеспечения	Стоимость единицы помощи, рублей		
		2014 год	2015 год	Коэффициент роста (снижения)
1 вызов скорой медицинской помощи	ОМС	2 794,5	2 599,3	0,93
1 посещение с профилактическими и иными целями	бюджет	498,2	502,0	1,01
	ОМС	540,4	718,4	1,33
1 обращение по поводу заболевания	бюджет	969,8	1 028,8	1,06
	ОМС	1 290,8	1 424,2	1,10
1 посещение при оказании медицинской помощи в неотложной форме	ОМС	637,2	625,6	0,98
1 пациенто-день лечения в условиях дневных стационаров	бюджет	603,1	869,7	1,44
	ОМС	1 070,7	1 433,4	1,34
1 случай госпитализации	бюджет	66 167,5	78 880,1	1,19
	ОМС	34 061,2	36 961,2	1,09
1 койко-день по медицинской реабилитации	ОМС	2 987,6	2 982,3	1,00
1 койко-день при оказании паллиативной медицинской помощи	бюджет	1 523,5	2 023,3	1,33

Финансовые затраты на 1 вызов скорой медицинской помощи за счет средств обязательного медицинского страхования снизились на 7,0 процентов и составили 2 599,3 рублей.

Стоимость 1 посещения с профилактическими и иными целями в 2015 году за счет средств бюджета Архангельской области сложилась в сумме 502,0 рубля, что на 0,8 процента выше уровня 2014 года, за счет средств обязательного медицинского страхования – 718,4 (рост на 32,9 процента).

Расходы на 1 обращение по поводу заболевания за счет средств бюджета Архангельской области увеличились на 6,1 процента и составляют 1 028,8 рублей, за счет обязательного медицинского страхования – 1 424,2 рублей, что на 10,3 процента выше относительно предыдущего года.

Стоимость 1 посещения при оказании медицинской помощи в неотложной форме за счет обязательного медицинского страхования снизилась на 1,8 процента и составила 625,6 рублей.

Стоимость 1 случая госпитализации за счет средств бюджета Архангельской области составила 78 880,1 рублей, что на 19,2 процента выше, чем в предыдущем году, за счет средств обязательного медицинского страхования – 36 961,2 рублей (рост на 8,5 процента).

Стоимость 1 пациенто-дня лечения в условиях дневного стационара выросла за счет средств бюджета Архангельской области на 44,2 процента и сложилась в сумме 869,7 рублей, за счет средств обязательного медицинского страхования – на 33,9 процента и 1 433,4 рублей соответственно.

Расходы на 1 койко-день по медицинской реабилитации за счет средств обязательного медицинского страхования составили в 2015 году 2 982,3 рублей, что на 0,2 процента ниже уровня 2014 года.

Финансовые затраты на 1 койко-день при оказании паллиативной медицинской помощи за счет средств бюджета Архангельской области составляют 2 023,3 рублей, или увеличились относительно 2014 года на 32,8 процента.

Сложившийся фактически подушевой норматив финансирования отражен в таблице 3.

	2014 год	2015 год	таблица 3 (рублей) Коэффициент роста
Всего подушевой норматив финансирования, в том числе:	15 754,6	17 010,1	1,08
подушевой норматив финансирования за счет средств бюджета Архангельской области в расчете на одного жителя, рублей	2 496,2	2 868,8	1,15
подушевой норматив финансирования за счет средств обязательного медицинского страхования в расчете на одно застрахованное лицо, рублей	13 258,4	14 141,3	1,07

В министерстве здравоохранения Архангельской области реализация Программы находится на постоянном контроле, проводится ежемесячный мониторинг выполнения показателей, установленных Программой.

В целях повышения эффективности деятельности медицинских организаций разработана оценочная система результативности их работы в части реализации Программы.

Исполняющий обязанности  
министра здравоохранения  
Архангельской области



А.В. Крюков



**Информация об исполнении территориальной программы государственных гарантий бесплатного оказания гражданам медицинской помощи в Архангельской области за 2015 год в разрезе государственных медицинских организаций Архангельской области в части выполнения объемов медицинской помощи по видам и условиям ее оказания**

№ п/п	наименование медицинской организации	Медицинская помощь в амбулаторных условиях																	
		план							факт							исполнение			
		ВСЕГО по ТПГ (ОМС + бюджет)			ОМС			бюджет		ВСЕГО по ТПГ (ОМС + бюджет)			ОМС			бюджет		посещения %	обращения %
		количество посещений с профилактической целью	количество посещений по неотложным показаниям	количество обращений	количество посещений с профилактической целью	количество посещений по неотложным показаниям	количество обращений	количество посещений с профилактической целью	количество обращений	количество посещений с профилактической целью	количество посещений по неотложным показаниям	количество обращений	количество посещений с профилактической целью	количество посещений по неотложным показаниям	количество обращений	количество посещений с профилактической целью	количество обращений		
2	3	4	5	6	7	8	9	10	11	12	13	14	15	16	17	18	19		
1	ГБУЗ Архангельской области "Архангельская областная клиническая больница"	2969	9213	104176	1884	9213	103760	1085	416	2 288	11 091	108 361	1 203	11 091	107 945	1 085	416	77,1	104,0
2	ГБУЗ Архангельской области "Архангельская клиническая офтальмологическая больница"	0	9000	33500		9000	33500			0	9 003	32 847		9 003	32 847				98,1
3	ГБУЗ Архангельской области "Архангельская детская клиническая больница им. П.Г. Выжлецова"	547	14500	80133	547	14500	76353		3780	486	13 631	86 398	486	13 631	82 663		3 735	88,8	107,8
4	ГБУЗ Архангельской области "Архангельский клинический онкологический диспансер"	35000	0	18300	35000		18300			36 423	0	17 794	36 423		17 794			104,1	97,2
5	ГБУЗ Архангельской области "Архангельский клинический кожно-венерологический диспансер"	40800	0	10100	8000		4900	32800	5200	41 371	0	10 364	8 571		5 161	32 800	5 203	101,4	102,6
6	ГБУЗ Архангельской области "Архангельский центр лечебной физкультуры и спортивной медицины"	228241	0	0	73 795			154 446		229 711	0	0	74 133			155 578		100,6	
7	ГАУЗ Архангельской области "Архангельская областная клиническая стоматологическая поликлиника"	7298	9155	28385	7 283	9 155	28 385	15		7 721	10 011	30 455	7 706	10 011	30 455	15		105,8	107,3
8	ГБУЗ Архангельской области "Первая городская клиническая больница им. Е.Е. Волосевич"	24268	10542	31000	23 898	10 542	31 000	370		22 682	10 725	31 994	22 596	10 725	31 994	86		93,5	103,2
9	ГБУЗ Архангельской области "Архангельская городская клиническая больница № 4"	132932	34691	106095	132 932	34 691	106 095			128 610	34 065	109 957	128 610	34 065	109 957			96,7	103,6
10	ГБУЗ Архангельской области "Архангельская городская клиническая больница № 6"	101759	19099	61647	95 919	19 099	61 647	5 840		97 263	18 161	65 838	91 421	18 161	65 838	5 842		95,6	106,8
11	ГБУЗ Архангельской области "Архангельская городская клиническая больница № 7"	77400	12300	52550	77 400	12 300	52 550			84 827	10 694	57 982	84 827	10 694	57 982			109,6	110,3
12	ГБУЗ Архангельской области "Архангельская городская больница № 12"	18996	4500	11376	18 946	4 500	11 376	50		19 066	3 008	10 956	19 016	3 008	10 956	50		100,4	96,3
13	ГБУЗ Архангельской области "Архангельская городская поликлиника № 1"	157301	34414	121671	154 801	34 414	121 671	2 500		156 004	36 415	108 986	153 504	36 415	108 986	2 500		99,2	89,6
14	ГБУЗ Архангельской области "Архангельская городская клиническая поликлиника № 2"	169774	29464	80042	169 774	29 464	80 042			140 852	27 744	86 338	140 852	27 744	86 338			83,0	107,9
15	ГБУЗ Архангельской области "Архангельская городская детская поликлиника"	72218	7800	33029	64 665	7 800	33 029	7 553		72 118	8 124	34 487	64 565	8 124	34 487	7 553		99,9	104,4
16	ГБУЗ Архангельской области "Архангельский родильный дом им. К.Н. Самойловой"	40910	0	15232	40 410		15 232	500		44 143	0	15 242	43 643		15 242	500		107,9	100,1
17	ГБУЗ Архангельской области "Архангельская стоматологическая поликлиника № 2"	2150	3950	15780	2 150	3 950	15 780			2 367	4 340	15 802	2 367	4 340	15 802			110,1	100,1

п/п	наименование медицинской организации	план							факт							исполнение					
		ВСЕГО по ТПТГ (ОМС + бюджет)			ОМС			бюджет		ВСЕГО по ТПТГ (ОМС + бюджет)			ОМС			бюджет		посещения %	обращения %		
		количество посещений с профилактической целью	количество посещений по неотложным показаниям	количество обращений	количество посещений с профилактической целью	количество посещений по неотложным показаниям	количество обращений	количество посещений с профилактической целью	количество посещений по неотложным показаниям	количество обращений	количество посещений с профилактической целью	количество посещений по неотложным показаниям	количество обращений	количество посещений с профилактической целью	количество посещений по неотложным показаниям	количество обращений					
2	3	4	5	6	7	8	9	10	11	12	13	14	15	16	17	18	19				
18	ГБУЗ Архангельской области "Архангельская детская стоматологическая поликлиника"	18050	8389	32596	18 050	8 389	32 596					18 039	11 587	39 040	18 039	11 587	39 040			99,9	119,8
19	ГБУЗ Архангельской области "Архангельская станция скорой медицинской помощи"	0	800	0		800						0	793	0		793					
20	ГБУЗ Архангельской области "Архангельская клиническая психиатрическая больница"	0	0	0								0	0	0							
21	ГБУЗ Архангельской области "Северодвинская городская больница №1"	119198	15670	86968	67 632	15 670	69 768	51 566	17 200	118 798	16 980	88 296	67 886	16 980	69 017	50 912	19 279			99,7	101,5
22	ГБУЗ Архангельской области "Северодвинская городская больница № 2 скорой медицинской помощи"	93937	21500	59268	91 185	21 500	58 942	2 752	326	94 526	22 392	60 000	91 814	22 392	59 674	2 712	326			100,6	101,2
23	ГБУЗ Архангельской области "Северодвинский родильный дом"	46836	0	8950	46 836		8 950			51 062	0	9 913	51 062		9 913					109,0	110,8
24	ГБУЗ Архангельской области "Северодвинская городская детская клиническая больница"	112001	17756	58581	102 471	17 756	58 400	9 530	181	112 617	17 686	61 204	103 087	17 686	61 023	9 530	181			100,5	104,5
25	ГБУЗ Архангельской области "Северодвинская городская поликлиника "ЯГРЫ"	50205	10700	36103	50 205	10 700	36 103			50 911	10 962	43 658	50 911	10 962	43 658					101,4	120,9
26	ГАУЗ Архангельской области "Северодвинская стоматологическая поликлиника"	7714	2140	54012	7 714	2 140	54 012			8 174	2 273	54 873	8 174	2 273	54 873					106,0	101,6
27	ГБУЗ Архангельской области "Северодвинская станция скорой медицинской помощи"	0	0	0						0	0	0									
28	ГБУЗ Архангельской области "Котласская центральная городская больница имени святителя Луки (В.Ф. Войно-Ясенецкого)»	203334	19620	117817	190 050	19 620	112 729	13 284	5 088	203 051	24 158	116 021	189 674	24 158	111 132	13 377	4 889			99,9	98,5
29	ГАУЗ Архангельской области "Котласская городская стоматологическая поликлиника"	5280	2790	20440	5 280	2 790	20 440			5 409	2 761	21 694	5 409	2 761	21 694					102,4	106,1
30	ГБУЗ Архангельской области "Коряжемская городская больница"	84919	10600	69530	76 677	10 600	67 779	8 242	1 751	97 634	9 960	78 907	89 625	9 960	77 252	8 009	1 655			115,0	113,5
31	ГАУЗ Архангельской области "Коряжемская стоматологическая поликлиника"	3947	2552	14360	3 947	2 552	14 360			4 480	2 456	12 806	4 480	2 456	12 806					113,5	89,2
32	ГБУЗ Архангельской области «Мирнинская центральная городская больница»	54511	6556	43285	47 011	6 556	41 100	7 500	2 185	54 627	6 797	53 083	48 046	6 797	50 321	6 581	2 762			100,2	122,6
33	ГБУЗ Архангельской области «Новодвинская центральная городская больница»	85226	10000	71014	72 826	10 000	66 105	12 400	4 909	86 364	10 718	74 170	73 973	10 718	69 263	12 391	4 907			101,3	104,4
34	ГБУЗ Архангельской области "Вельская центральная районная больница"	109583	22006	72922	99 163	22 006	71 362	10 420	1 560	135 654	20 009	63 438	128 240	20 009	61 874	7 414	1 564			123,8	87,0
35	ГБУЗ Архангельской области "Вельская стоматологическая поликлиника"	6857	3258	7690	6 857	3 258	7 690			5 550	3 125	14 375	5 550	3 125	14 375					80,9	186,9
36	ГБУЗ Архангельской области "Верхнетоемская центральная районная больница"	35652	7400	26919	30 125	7 400	25 850	5 527	1 069	28 062	7 924	33 746	22 535	7 924	32 677	5 527	1 069			78,7	125,4
37	ГБУЗ Архангельской области "Ильинская центральная районная больница"	18408	6060	18750	17 222	6 060	18 550	1 186	200	19 698	5 218	20 751	18 512	5 218	20 551	1 186	200			107,0	110,7

64

п	наименование медицинской организации	план							факт							исполнение			
		ВСЕГО по ТПГТ (ОМС + бюджет)			ОМС			бюджет		ВСЕГО по ТПГТ (ОМС + бюджет)			ОМС			бюджет		посещения %	обращения %
		количество посещений с профилактической целью	количество посещений по неотложным показаниям	количество обращений	количество посещений с профилактической целью	количество посещений по неотложным показаниям	количество обращений	количество посещений с профилактической целью	количество обращений	количество посещений с профилактической целью	количество посещений по неотложным показаниям	количество обращений	количество посещений с профилактической целью	количество посещений по неотложным показаниям	количество обращений				
2	3	4	5	6	7	8	9	10	11	12	13	14	15	16	17	18	19		
38	ГБУЗ Архангельской области "Виноградовская центральная районная больница"	37904	5500	29984	28 381	5 500	26 584	9 523	3 400	36 670	7 599	29 455	27 636	7 599	26 219	9 034	3 236	96,7	98,2
39	ГБУЗ Архангельской области "Каргопольская центральная районная больница имени Н.Д.Кировой"	35279	12012	30550	30 637	12 012	28 503	4 642	2 047	30 039	12 209	29 538	25 397	12 209	27 491	4 642	2 047	85,1	96,7
40	ГБУЗ Архангельской области "Коношская центральная районная больница"	45330	10388	37050	39 940	10 388	35 600	5 390	1 450	48 296	9 246	32 651	44 755	9 246	31 028	3 541	1 623	106,5	88,1
41	ГБУЗ Архангельской области «Красноборская центральная районная больница»	32197	7000	23800	26 852	7 000	22 900	5 345	900	31 752	6 606	23 800	26 407	6 606	22 900	5 345	900	98,6	100,0
42	ГБУЗ Архангельской области «Яренская центральная районная больница»	32005	6265	27863	26 510	6 265	26 600	5 495	1 263	32 558	6 144	33 318	27 043	6 144	32 218	5 515	1 100	101,7	119,6
43	ГБУЗ Архангельской области «Лешуконская центральная районная больница»	17640	4500	15445	15 780	4 500	15 250	1 860	195	19 782	3 340	15 307	17 922	3 340	15 112	1 860	195	112,1	99,1
44	ГБУЗ Архангельской области «Мезенская центральная районная больница»	21921	3934	19204	19 875	3 934	18 420	2 046	784	23 561	3 537	13 254	21 515	3 537	12 470	2 046	784	107,5	69,0
45	ГБУЗ Архангельской области «Няндомская центральная районная больница»	70670	11142	37013	55 636	11 142	33 114	15 034	3 899	113 198	10 180	65 727	98 200	10 180	61 889	14 998	3 838	160,2	177,6
46	ГБУЗ Архангельской области «Онежская центральная районная больница»	61065	10930	47953	45 565	10 930	43 013	15 500	4 940	51 294	10 781	57 492	35 734	10 781	52 531	15 560	4 961	84,0	119,9
47	ГБУЗ Архангельской области «Карпогорская центральная районная больница»	56614	11299	40484	46 780	11 299	40 094	9 834	390	54 920	8 240	36 979	44 855	8 240	36 585	10 065	394	97,0	91,3
48	ГБУЗ Архангельской области «Плесецкая центральная районная больница»	86026	27861	77073	77 676	27 861	75 053	8 350	2 020	99 207	28 137	69 399	90 742	28 137	67 370	8 465	2 029	115,3	90,0
49	ГБУЗ Архангельской области «Приморская центральная районная больница»	60345	11391	36186	55 490	11 391	34 326	4 855	1 860	51 989	10 875	37 154	47 132	10 875	35 293	4 857	1 861	86,2	102,7
50	ГБУЗ Архангельской области «Устьянская центральная районная больница»	80573	15516	52073	63 342	15 516	50 050	17 231	2 023	79 041	15 024	47 997	61 668	15 024	46 015	17 373	1 982	98,1	92,2
51	ГБУЗ Архангельской области «Холмогорская центральная районная больница»	39835	9310	42595	32 969	9 310	39 199	6 866	3 396	35 522	8 017	49 919	28 656	8 017	46 523	6 866	3 396	89,2	117,2
52	ГБУЗ Архангельской области «Шенкурская центральная районная больница им. Н.Н. Приорова»	26450	7678	25033	24 090	7 678	22 443	2 360	2 590	27 136	6 084	27 637	24 956	6 084	25 598	2 180	2 039	102,6	110,4
53	ГБУЗ Архангельской области «Архангельский психоневрологический диспансер»	44228	0	42358				44 228	42 358	45 360	0	42 178			45 360	42 178		102,6	99,6
54	ГБУЗ Архангельской области «Архангельский клинический противотуберкулезный диспансер»	22800	0	27000				22 800	27 000	21 660	0	25 704			21 660	25 704		95,0	95,2
55	ГБУЗ Архангельской области «Архангельский клинический центр по профилактике и борьбе со СПИД и инфекционными заболеваниями»	7000	0	0				7 000		7 456	0	0			7 456			106,5	
56	ГБУЗ Архангельской области «Котлаский психоневрологический диспансер»	22081	0	9112				22 081	9 112	20 910	0	10 514			20 910	10 514		94,7	115,4
57	ГБУЗ Архангельской области «Северодвинский психоневрологический диспансер»	24024	0	15348				24 024	15 348	23 902	0	15 634			23 902	15 634		99,5	101,9

п	наименование медицинской организации	план							факт							исполнение			
		ВСЕГО по ТПГГ (ОМС + бюджет)			ОМС			бюджет		ВСЕГО по ТПГГ (ОМС + бюджет)			ОМС			бюджет		посещения %	обращения %
		количество посещений с профилактической целью	количество посещений по неотложным показаниям	количество обращений	количество посещений с профилактической целью	количество посещений по неотложным показаниям	количество обращений	количество посещений с профилактической целью	количество обращений	количество посещений с профилактической целью	количество посещений по неотложным показаниям	количество обращений	количество посещений с профилактической целью	количество посещений по неотложным показаниям	количество обращений	количество посещений с профилактической целью	количество обращений		
2	3	4	5	6	7	8	9	10	11	12	13	14	15	16	17	18	19		
58	ГБУЗ Архангельской области "Архангельский госпиталь для ветеранов войн"	0	0	0						0	0	0							
59	ГБОУ ВПО «Северный государственный медицинский университет Министерства здравоохранения Российской Федерации»	5598	0	2057	5 598		2 057			6 366	0	3 063	6 366		3 063			113,7	148,9
60	ФГБУЗ «Северный медицинский клинический центр имени Н.А. Семашко Федерального медико – биологического агентства», вт.ч	72942	17000	54933	72 942	17 000	54 933			67 675	13 919	88 758	67 675	13 919	88 758			92,8	161,6
61	ФГБУЗ «Центральная медико – санитарная часть № 58 Федерального медико – биологического агентства»	123862	34625	91384	123 862	34 625	91 384			117 126	33 868	82 646	117 126	33 868	82 646			94,6	90,4
62	НУЗ « Отделенческая поликлиника на станции Сольвычегодск открытого акционерного общества «Российские железные дороги»	24351	3780	25028	24 351	3 780	25 028			24 881	4 050	31 460	24 881	4 050	31 460			102,2	125,7
63	НУЗ « Отделенческая больница на станции Исакогорка открытого акционерного общества «Российские железные дороги»	14452	3300	16383	14 452	3 300	16 383			14 833	3 094	18 455	14 833	3 094	18 455			102,6	112,6
64	НУЗ «Узловая больница на станции Няндомы открытого акционерного общества «Российские железные дороги»	11464	2800	14429	11 464	2 800	14 429			10 466	1 979	13 093	10 466	1 979	13 093			91,3	90,7
65	ФГКУ «1469 военно – морской клинический госпиталь "Министерства обороны Российской Федерации"»	2300	0	250	2 300		250			1 748	0	241	1 748		241			76,0	96,4
66	ФКУЗ «Медико – санитарная часть Министерства внутренних дел Российской Федерации по Архангельской области»	3750	0	6000	3 750		6 000			3 750	0	6 000	3 750		6 000			100,0	100,0
67	Общество с ограниченной ответственностью «ЛЕНС»	3100	0	1850	3 100		1 850			2 466	0	1 062	2 466		1 062			79,5	57,4
68	ФКУЗ "Медико-санитарная часть № 29 ФСИН"	4814	0	2201	4 814		2 201			4 833	0	2 573	4 833		2 573			100,4	116,9
69	Закрытое акционерное общество «Никс Трейдинг»	457	165	749	457	165	749			1 343	15	0	1 343	15	0			293,9	0,0
70	Общество с ограниченной ответственностью "Ваш врач"	676	0	5168	676		5 168			677	0	5 579	677		5 579			100,1	108,0
71	Общество с ограниченной ответственностью "Офтальмологическая Лазерная Клиника"	0	0	485			485			0	0	494			494				101,9
72	Общество с ограниченной ответственностью "МиГ"	0	0	0						0	0	0							
73	Общество с ограниченной ответственностью "Новодвинский Медицинский Центр"	0	0	562			562			0	0	61			61				10,9
74	Общество с ограниченной ответственностью "Мед Групп"	0	0	700			700			0	0	270			270				38,6
75	Общество с ограниченной ответственностью "ФАРМОМЕД ПЛЮС"	8753	0	471	8 753		471			2 428	0	471	2 428		471			27,7	100,0
76	Общество с ограниченной ответственностью "Зубной клуб"	0	0	786			786			0	0	629			629				80,0
77	Общество с ограниченной ответственностью "ЭСТЕТИКА КЛИНИК"	0	0	825			825			0	0	233			233				28,2

п	наименование медицинской организации	ПЛАН							ФАКТ							ИСПОЛНЕНИЕ			
		ВСЕГО по ТПГ (ОМС + бюджет)			ОМС			бюджет		ВСЕГО по ТПГ (ОМС + бюджет)			ОМС			бюджет		посещения %	обращения %
		количество посещений с профилактичес- кой целью	количество посещений по неотложным показаниям	количество обращений	количество посещений с профилактичес- кой целью	количество посещений по неотложным показаниям	количество обращений	количество посещений с профилактич- еской целью	количество обращений	количество посещений с профилактичес- кой целью	количество посещений по неотложным показаниям	количество обращений	количество посещений с профилактич- еской целью	количество посещений по неотложным показаниям	количество обращений	количество посещений с профилактичес- кой целью	количество обращений		
2	3	4	5	6	7	8	9	10	11	12	13	14	15	16	17	18	19		
78	Общество с ограниченной ответственностью "Центр семейной медицины Пинежская районная больница № 2"	2926	1440	1225	2 926	1 440	1 225			2 605	928	979	2 605	928	979			89,0	79,9
79	ИП Зимиц	500	0	1095	500		1 095			587	0	1 222	587		1 222			117,4	111,6
80	Общество с ограниченной ответственностью "Университетская клиника"	300	0	700	300		700			111	0	131	111		131			37,0	18,7
81	Общество с ограниченной ответственностью "Аурум плюс"	600	5292	1290	600	5 292	1 290			283	7	1 717	283	7	1 717			47,2	133,1
82	Общество с ограниченной ответственностью "Астар"	921	0	2000	921		2 000			803	0	378	803		378			87,2	18,9
83	Общество с ограниченной ответственностью "СМП ШАНС"	0	0	0						0	0	0							
<b>ВСЕГО</b>		<b>3 273 974</b>	<b>589 553</b>	<b>2 468 916</b>	<b>2 711 944</b>	<b>589 553</b>	<b>2 300 076</b>	<b>562 030</b>	<b>168 840</b>	<b>3 297 822</b>	<b>576 690</b>	<b>2 592 948</b>	<b>2 742 539</b>	<b>576 690</b>	<b>2 422 347</b>	<b>555 283</b>	<b>170 601</b>	<b>100,7</b>	<b>105</b>

**Информация об исполнении территориальной программы государственных гарантий бесплатного оказания гражданам медицинской помощи в Архангельской области за 2015 год в разрезе государственных медицинских организаций Архангельской области в части выполнения объемов медицинской помощи по видам и условиям ее оказания**

№ п/п	наименование медицинской организации	Медицинская помощь в условиях круглосуточного стационара							Паллиативная медицинская помощь			Медицинская помощь в условиях дневного стационара							Скорая медицинская помощь							
		план			факт			исполнение	план		факт	исполнение	план			факт			исполнение	план			факт			исполнение
		ВСЕГО по ТПГ	ОМС	бюджет	ВСЕГО по ТПГ	ОМС	бюджет		бюджет	бюджет			бюджет	ВСЕГО по ТПГ	ОМС	бюджет	ВСЕГО по ТПГ	ОМС		бюджет	ВСЕГО по ТПГ	ОМС	бюджет	ВСЕГО по ТПГ	ОМС	
		количество случаев госпитализации	количество случаев госпитализации	количество случаев госпитализации	количество случаев госпитализации	количество случаев госпитализации	количество случаев госпитализации	%	количество койко-дней	количество койко-дней	%	количество пациентов	количество пациентов	количество пациентов	количество пациентов	количество пациентов	количество пациентов	%	количество вызовов	количество вызовов	количество вызовов	количество вызовов	количество вызовов	количество вызовов	%	
		20	21	22	23	24	25	26	27	28	29	30	31	32	33	34	35	36	37	38	39	40	41	42	43	
1	ГБУЗ Архангельской области "Архангельская областная клиническая больница"	19 203	18 812	391	22 427	22 036	391	117	1 650	1 679	102	9 241	9 241		8 828	8 828		96	700		700	701		701	100	
2	ГБУЗ Архангельской области "Архангельская клиническая офтальмологическая больница"	6 209	6 197	12	6 312	6 300	12	102				35 000	35 000		35 076	35 076		100	0			0				
3	ГБУЗ Архангельской области "Архангельская детская клиническая больница им. П.Г. Выжлецова"	9 696	9 520	176	11 116	10 940	176	115	1 600	1 603	100	16 800	16 800		14 990	14 990		89	0			0				
4	ГБУЗ Архангельской области "Архангельский клинический онкологический диспансер"	7 862	7 862		8 296	8 296		106				26 405	26 405		27 308	27 308		103	0			0				
5	ГБУЗ Архангельской области "Архангельский клинический кожно-венерологический диспансер"	780	615	165	790	627	163	101				5 595	5 595		5 487	5 487		98	0			0				
6	ГБУЗ Архангельской области "Архангельский центр лечебной физкультуры и спортивной медицины"											0			0				0				0			
7	ГАУЗ Архангельской области "Архангельская областная клиническая стоматологическая поликлиника"											0			0				0				0			
8	ГБУЗ Архангельской области "Первая городская клиническая больница им. Е.Е. Воловевич"	28 399	27 243	1 156	29 421	28 276	1 145	104				9 000	9 000		9 040	9 040		100	0			0				
9	ГБУЗ Архангельской области "Архангельская городская клиническая больница № 4"	1 832	1 832		1 804	1 804		98	3 700	3 612	98	29 200	29 200		27 606	27 606		95	0			0				
10	ГБУЗ Архангельской области "Архангельская городская клиническая больница № 6"	3 901	3 191	710	3 955	3 244	711	101	6 800	6 834	101	18 570	17 850	720	21 161	20 437	724	114	0			0				
11	ГБУЗ Архангельской области "Архангельская городская клиническая больница № 7"	5 227	5 202	25	5 768	5 743	25	110	3 600	3 476	97	11 036	11 036		12 616	12 616		114	0			0				
12	ГБУЗ Архангельской области "Архангельская городская больница № 12"								7 300	7 219	99	7 300	7 300		6 936	6 936		95	0			0				
13	ГБУЗ Архангельской области "Архангельская городская поликлиника № 1"											15 000	15 000		15 239	15 239		102	0			0				
14	ГБУЗ Архангельской области "Архангельская городская клиническая поликлиника № 2"											26 920	26 920		27 241	27 241		101	0			0				
15	ГБУЗ Архангельской области "Архангельская городская детская поликлиника"											2 240	2 240		2 297	2 297		103	0			0				
16	ГБУЗ Архангельской области "Архангельский родильный дом им. К.Н. Самойловой"	7 230	7 215	15	7 521	7 506	15	104				8 400	8 400		8 498	8 498		101	0			0				
17	ГБУЗ Архангельской области "Архангельская стоматологическая поликлиника № 2"											0			0				0				0			

33

№ п/п	наименование медицинской организации	Медицинская помощь в условиях круглосуточного стационара						Паллиативная медицинская помощь			Медицинская помощь в условиях дневного стационара						Скорая медицинская помощь								
		план			факт			исполнение	план		факт		исполнение	план			факт			исполнение					
		ВСЕГО по ТПГГ	ОМС	бюджет	ВСЕГО по ТПГГ	ОМС	бюджет		бюджет	бюджет	исполнение	бюджет		бюджет	ВСЕГО по ТПГГ	ОМС	бюджет	ВСЕГО по ТПГГ	ОМС		бюджет				
		количество случаев госпитализации	количество случаев госпитализации	количество случаев госпитализации	количество случаев госпитализации	количество случаев госпитализации	количество случаев госпитализации	%	количество койко-дней	количество койко-дней	%	количество пациенто-дней	количество пациенто-дней	количество пациенто-дней	количество пациенто-дней	количество пациенто-дней	количество вызовов	количество вызовов	количество вызовов	количество вызовов	количество вызовов	количество вызовов	%		
20	21	22	23	24	25	26	27	28	29	30	31	32	33	34	35	36	37	38	39	40	41	42	43		
18	ГБУЗ Архангельской области "Архангельская детская стоматологическая поликлиника"										0			0			0			0					
19	ГБУЗ Архангельской области "Архангельская станция скорой медицинской помощи"										0			0			140 456	140 456		132 093	132 093		94		
20	ГБУЗ Архангельской области "Архангельская клиническая психиатрическая больница"	5 463	263	5 200	5 444	260	5 184	100			0			0			0			0					
21	ГБУЗ Архангельской области "Северодвинская городская больница №1"	5 346	5 346		5 550	5 550		104	1 650	1 662	101	21 483	21 483		23 975	23 975		112	0		0				
22	ГБУЗ Архангельской области "Северодвинская городская больница № 2 скорой медицинской помощи"	11 757	11 545	212	12 134	11 922	212	103	5 050	5 045	100	38 244	38 244		38 592	38 592		101	0		0				
23	ГБУЗ Архангельской области "Северодвинский родильный дом"	5 119	5 119		5 715	5 715		112				10 270	10 270		10 657	10 657		104	0		0				
24	ГБУЗ Архангельской области "Северодвинская городская детская клиническая больница"	5 633	5 633		5 845	5 845		104	2 310	2 312	100	26 590	26 590		27 354	27 354		103	0		0				
25	ГБУЗ Архангельской области "Северодвинская городская поликлиника "ЯГРЫ"											5 500	5 500		5 613	5 613		102	0		0				
26	ГАУЗ Архангельской области "Северодвинская стоматологическая поликлиника"											0			0					0					
27	ГБУЗ Архангельской области "Северодвинская станция скорой медицинской помощи"											0			0					72 644	72 644		71 761	71 761	99
28	ГБУЗ Архангельской области "Котласская центральная городская больница имени святителя Луки (В Ф Войно-Ясенецкого)"	16 042	15 962	80	17 229	17 149	80	107	5 983	5 949	99	53 759	45 559	8 200	51 826	43 588	8 238	96	29 640	29 500	140	28 968	28 835	133	98
29	ГАУЗ Архангельской области "Котласская городская стоматологическая поликлиника"	0			0							0			0					0					
30	ГБУЗ Архангельской области "Коряжемская городская больница"	7 698	7 447	251	8 798	8 533	265	114	5 050	4 575	91	16 550	15 438	1 112	17 086	15 974	1 112	103	15 954	15 954		14 541	14 541	91	
31	ГАУЗ Архангельской области "Коряжемская стоматологическая поликлиника"	0			0							0			0					0					
32	ГБУЗ Архангельской области "Мирнинская центральная городская больница"	3 143	3 093	50	3 339	3 289	50	106				7 589	7 552	37	8 554	8 516	38	113	6 550	6 550		4 283	4 283	65	
33	ГБУЗ Архангельской области "Новодвинская центральная городская больница"	6 608	5 764	844	6 895	6 047	848	104	990	988	100	18 834	18 834		22 773	22 773		121	15 354	15 354		12 638	12 638	82	
34	ГБУЗ Архангельской области "Вельская центральная районная больница"	8 721	8 492	229	9 141	8 907	234	105	7 590	7 998	105	15 665	15 665		16 422	16 422		105	18 500	18 500		17 021	17 021	92	
35	ГБУЗ Архангельской области "Вельская стоматологическая поликлиника"	0			0							0			0					0					
36	ГБУЗ Архангельской области "Верхнегомеювская центральная районная больница"	2 320	2 130	190	2 300	2 110	190	99	660	660	100	6 500	6 500		6 613	6 613		102	5 850	5 850		4 092	4 092	70	
37	ГБУЗ Архангельской области "Ильинская центральная районная больница"	1 796	1 739	57	1 806	1 749	57	101				8 500	8 500		8 486	8 486		100	3 450	3 450		2 745	2 745	80	

№ п/п	наименование медицинской организации	Медицинская помощь в условиях круглосуточного стационара							Паллиативная медицинская помощь			Медицинская помощь в условиях дневного стационара						Скорая медицинская помощь							
		ПЛАН			ФАКТ			исполнение	ПЛАН		исполнение	ПЛАН			ФАКТ			исполнение	ПЛАН			ФАКТ			исполнение
		ВСЕГО по ТПГГ	ОМС	бюджет	ВСЕГО по ТПГГ	ОМС	бюджет		бюджет	бюджет		бюджет	ВСЕГО по ТПГГ	ОМС	бюджет	ВСЕГО по ТПГГ	ОМС		бюджет	ВСЕГО по ТПГГ	ОМС	бюджет	ВСЕГО по ТПГГ	ОМС	
		количество случаев госпитализации	количество случаев госпитализации	количество случаев госпитализации	количество случаев госпитализации	количество случаев госпитализации	количество случаев госпитализации	%	количество койко-дней	количество койко-дней	%	количество пациенто-дней	количество пациенто-дней	количество пациенто-дней	количество пациенто-дней	количество пациенто-дней	%	количество вызовов	количество вызовов	количество вызовов	количество вызовов	количество вызовов	количество вызовов	%	
		20	21	22	23	24	25	26	27	28	29	30	31	32	33	34	35	36	37	38	39	40	41	42	43
38	ГБУЗ Архангельской области "Виноградовская центральная районная больница"	2 242	2 242		2 199	2 199		98	1 500	1 421	95	9 200	9 200		8 591	8 591		93	5 750	5 750		5 220	5 220		91
39	ГБУЗ Архангельской области "Каргопольская центральная районная больница имени Н.Д. Кировой"	2 953	2 793	160	2 853	2 706	147	97				7 300	7 300		7 231	7 231		99	6 327	6 327		3 017	3 017		48
40	ГБУЗ Архангельской области "Коношская центральная районная больница"	3 227	2 945	282	3 234	2 980	254	100				8 000	8 000		7 843	7 843		98	8 727	8 727		7 127	7 127		82
41	ГБУЗ Архангельской области "Красноборская центральная районная больница"	2 333	2 233	100	2 211	2 108	103	95				8 300	8 300		6 913	6 913		83	5 414	5 414		5 210	5 210		96
42	ГБУЗ Архангельской области "Яренская центральная районная больница"	1 961	1 921	40	2 057	2 020	37	105	1 320	1 333	101	8 200	8 200		8 199	8 199		100	4 790	4 790		4 522	4 522		94
43	ГБУЗ Архангельской области "Лешуконская центральная районная больница"	1 583	1 528	55	1 624	1 569	55	103	2 100	2 100	100	5 900	5 900		5 676	5 676		96	3 370	3 370		2 787	2 787		83
44	ГБУЗ Архангельской области "Мезенская центральная районная больница"	1 845	1 628	217	1 826	1 609	217	99				3 000	3 000		2 691	2 691		90	3 560	3 560		3 012	3 012		85
45	ГБУЗ Архангельской области "Няндомская центральная районная больница"	5 818	5 288	530	6 464	5 915	549	111	2 520	2 510	100	10 640	10 300	340	15 510	15 165	345	146	10 123	10 123		10 337	10 337		102
46	ГБУЗ Архангельской области "Онежская центральная районная больница"	4 152	4 042	110	4 440	4 329	111	107	13 200	13 204	100	10 214	10 214		11 880	11 880		116	12 142	12 142		10 367	10 367		85
47	ГБУЗ Архангельской области "Карпогорская центральная районная больница"	3 681	3 681		3 732	3 732		101	1 020	1 020	100	12 348	12 348		15 781	15 781		128	8 200	8 200		6 018	6 018		73
48	ГБУЗ Архангельской области "Плесецкая центральная районная больница"	7 338	6 708	630	8 189	7 599	590	112	12 210	12 375	101	18 437	18 437		21 998	21 998		119	16 895	16 895		17 495	17 495		104
49	ГБУЗ Архангельской области "Приморская центральная районная больница"	925	925		925	925		100	8 250	8 300	101	11 200	11 200		11 207	11 207		100	3 250	3 250		3 161	3 161		97
50	ГБУЗ Архангельской области "Устьянская центральная районная больница"	4 290	4 130	160	4 653	4 490	163	108				11 788	11 788		13 817	13 817		117	11 852	11 852		11 705	11 705		99
51	ГБУЗ Архангельской области "Холмогорская центральная районная больница"	2 952	2 837	115	2 752	2 637	115	93				11 000	11 000		10 641	10 641		97	8 770	8 770		8 267	8 267		94
52	ГБУЗ Архангельской области "Шенкурская центральная районная больница им. Н.Н. Приорова"	2 133	2 133		2 156	2 156		101				7 000	7 000		6 966	6 966		100	4 350	4 350		3 769	3 769		87
53	ГБУЗ Архангельской области "Архангельский психоневрологический диспансер"	0			0							14 220		14 220	14 232		14 232	100	0			0			
54	ГБУЗ Архангельской области "Архангельский клинический противотуберкулезный диспансер"	447		447	449		449	100	10 200	10 151	100	21 900		21 900	21 628		21 628	99	0			0			
55	ГБУЗ Архангельской области "Архангельский клинический центр по профилактике и борьбе со СПИД и инфекционными заболеваниями"	0			0							0		0					0			0			
56	ГБУЗ Архангельской области "Котласский психоневрологический диспансер"	719		719	727		727	101				0		0					0			0			
57	ГБУЗ Архангельской области "Северодвинский психоневрологический диспансер"	1 131		1 131	1 117		1 117	99				1 350		1 350	1 380		1 380	102	0			0			



№ п/п	наименование медицинской организации	Медицинская помощь в условиях круглосуточного стационара							Паллиативная медицинская помощь			Медицинская помощь в условиях дневного стационара						Скорая медицинская помощь							
		план			факт			исполнение	план	факт	исполнение	план			факт			исполнение	план			факт			исполнение
		ВСЕГО по ТПГГ	ОМС	бюджет	ВСЕГО по ТПГГ	ОМС	бюджет					ВСЕГО по ТПГГ	ОМС	бюджет	ВСЕГО по ТПГГ	ОМС	бюджет		ВСЕГО по ТПГГ	ОМС	бюджет	ВСЕГО по ТПГГ	ОМС	бюджет	
		количество случаев госпитализации	количество случаев госпитализации	количество случаев госпитализации	количество случаев госпитализации	количество случаев госпитализации	количество случаев госпитализации	%	количество койко-дней	количество койко-дней	%	количество пациенто-дней	количество пациенто-дней	количество пациенто-дней	количество пациенто-дней	количество пациенто-дней	%	количество вызовов	количество вызовов	количество вызовов	количество вызовов	количество вызовов	количество вызовов	%	
1	20	21	22	23	24	25	26	27	28	29	30	31	32	33	34	35	36	37	38	39	40	41	42	43	
58	ГБУЗ Архангельской области "Архангельский госпиталь для ветеранов войн"	3 366	2 799	567	3 372	2 805	567	100	8 250	8 351	101	0			0				0			0			
59	ГБОУ ВПО «Северный государственный медицинский университет Министерства здравоохранения Российской Федерации»	0			0							200	200		284	284		142	0			0			
60	ФГБУЗ «Северный медицинский клинический центр имени Н.А. Семашко Федерального медико – биологического агентства», вт.ч	4 860	4 860		5 000	5 000		103				14 120	14 120		12 840	12 840		91	0			0			
61	ФГБУЗ «Центральная медико – санитарная часть № 58 Федерального медико – биологического агентства»	3 990	3 990		4 128	4 128		103				22 780	22 780		19 415	19 415		85	0			0			
62	НУЗ « Отделенческая поликлиника на станции Сольвычегодск открытого акционерного общества «Российские железные дороги»	0			0							12 350	12 350		12 819	12 819		104	0			0			
63	НУЗ « Отделенческая больница на станции Исакогорка открытого акционерного общества «Российские железные дороги»	0			0							8 000	8 000		6 868	6 868		86	0			0			
64	НУЗ «Узловая больница на станции Нядома открытого акционерного общества «Российские железные дороги»	0			0							14 000	14 000		11 687	11 687		83	0			0			
65	ФГКУ «1469 военно – морской клинический госпиталь "Министерства обороны Российской Федерации"»	50	50		23	23		46				1 300	1 300		1 336	1 336		103	0			0			
66	ФКУЗ «Медико – санитарная часть Министерства внутренних дел Российской Федерации по Архангельской области»	0			0							0			0				0			0			
67	Общество с ограниченной ответственностью «ЛЕНС»	0			0							1 500	1 500		1 372	1 372		91	0			0			
68	ФКУЗ "Медико-санитарная часть № 29 ФСИН"	0			0							0			0				0			0			
69	Закрытое акционерное общество «Нике Трейдинг»	0			0							0			0				0			0			
70	Общество с ограниченной ответственностью "Ваш врач"	0			0							0			0				0			0			
71	Общество с ограниченной ответственностью "Офтальмологическая Лазерная Клиника"	0			0							1 000	1 000		1 017	1 017		102	0			0			
72	Общество с ограниченной ответственностью "МпГ"	0			0							0			0				0			0			
73	Общество с ограниченной ответственностью "Новодвинский Медицинский Центр"	0			0							500	500		333	333		67	0			0			
74	Общество с ограниченной ответственностью "МедГрупп"	0			0							0			0				0			0			
75	Общество с ограниченной ответственностью "ФАРМОМЕД ПЛЮС"	0			0							0			0				0			0			
76	Общество с ограниченной ответственностью "Зубной клуб"	0			0							0			0				0			0			
77	Общество с ограниченной ответственностью "ЭСТЕТИКА КЛИНИК"	0			0							0			0				0			0			

№ п/п	наименование медицинской организации	Медицинская помощь в условиях круглосуточного стационара						Паллиативная медицинская помощь			Медицинская помощь в условиях дневного стационара						Скорая медицинская помощь								
		план			факт			исполнение	план		факт		исполнение	план			факт			исполнение					
		ВСЕГО по ТПГГ	ОМС	бюджет	ВСЕГО по ТПГГ	ОМС	бюджет		бюджет	бюджет	бюджет	бюджет		бюджет	бюджет	бюджет	бюджет	бюджет	бюджет		бюджет				
		количество случаев госпитализации	количество случаев госпитализации	количество случаев госпитализации	количество случаев госпитализации	количество случаев госпитализации	количество случаев госпитализации	%	количество койко-дней	количество койко-дней	%	количество пациенто-дней	количество пациенто-дней	количество пациенто-дней	количество пациенто-дней	количество пациенто-дней	%	количество вызовов	количество вызовов	количество вызовов	количество вызовов	количество вызовов	количество вызовов	%	
1		20	21	22	23	24	25	26	27	28	29	30	31	32	33	34	35	36	37	38	39	40	41	42	43
78	Общество с ограниченной ответственностью "Центр семейной медицины Пинежская районная больница № 2"	0			0							240	240		235	235		98	0			0			
79	ИП Зимин	0			0							0			0				0			0			
80	Общество с ограниченной ответственностью "Университетская клиника"	0			0							2 000	2 000		0	0			0			0			
81	Общество с ограниченной ответственностью "Аурум плюс"	0			0							0			0				0			0			
82	Общество с ограниченной ответственностью "Астар"	0			0							0			0				0			0			
83	Общество с ограниченной ответственностью "СМП ШАНС"	0			0							0			0				2 627	2 627		2 629	2 629		100
	<b>ВСЕГО</b>	<b>231 981</b>	<b>216 955</b>	<b>15 026</b>	<b>245 737</b>	<b>230 778</b>	<b>14 959</b>	<b>106</b>	<b>114 503</b>	<b>114 377</b>	<b>100</b>	<b>708 178</b>	<b>660 299</b>	<b>47 879</b>	<b>720 664</b>	<b>672 967</b>	<b>47 697</b>	<b>102</b>	<b>422 618</b>	<b>424 405</b>	<b>840</b>	<b>393 486</b>	<b>392 652</b>	<b>834</b>	<b>93</b>

**Информация об исполнении территориальной программы государственных гарантий бесплатного оказания гражданам медицинской помощи в Архангельской области в разрезе государственных медицинских организаций Архангельской области в части стоимости медицинской помощи, финансируемой за счет средств областного бюджета**

	План 2015 года, руб.	Кассовые расходы 2015 года, руб.	% исполнения плана
ГБУЗ АО "Архангельская городская клиническая больница 4"	11 134 700,00	9 663 120	86,8%
ГБУЗ АО "Архангельская городская клиническая больница 6"	50 277 500,00	45 738 663	91,0%
ГБУЗ АО "Архангельская городская клиническая больница 7"	8 264 200,00	7 346 229	88,9%
ГБУЗ АО "Архангельская городская больница 12"	15 606 400,00	14 935 353	95,7%
ГБУЗ АО "Архангельская городская поликлиника 1"	999 300,00	999 300	100,0%
ГБУЗ АО "Архангельская городская детская поликлиника"	3 025 400,00	3 025 400	100,0%
ГБУЗ АО "Архангельская станция скорой медицинской помощи"	0,00	7 000	
ГБУЗ АО "Архангельский родильный дом им. К.Н. Самойловой"	546 400,00	546 400	100,0%
ГБУЗ АО "Вельская центральная районная больница"	38 268 600,00	27 773 163	72,6%
ГБУЗ АО "Верхнетоемская центральная районная больница"	10 788 600,00	10 668 453	98,9%
ГБУЗ АО "Ильинская центральная районная больница"	2 358 200,00	2 578 693	109,4%
ГБУЗ АО "Каргопольская центральная районная больница имени Н.Д. Кировой"	7 914 200,00	9 371 856	118,4%
ГБУЗ АО "Карпогорская центральная районная больница"	9 707 000,00	6 935 596	71,4%
ГБУЗ АО "Котласская центральная городская больница"	78 960 830,00	67 827 414	85,9%
ГБУЗ АО "Лешуконская центральная районная больница"	9 474 400,00	5 197 867	54,9%
ГБУЗ АО "Плесецкая центральная районная больница"	46 668 000,00	31 872 629	68,3%
ГБУЗ АО "Коношская центральная районная больница"	10 377 500,00	10 252 757	98,8%
ГБУЗ АО "Красноборская центральная районная больница"	6 457 000,00	5 262 864	81,5%
ГБУЗ АО "Мезенская центральная районная больница"	8 353 800,00	7 344 662	87,9%
ГБУЗ АО "Мирнинская центральная городская больница"	6 806 500,00	4 824 347	70,9%
ГБУЗ АО "Новодвинская центральная городская больница"	37 266 200,00	37 217 015	99,9%
ГБУЗ АО "Няндомская центральная районная больница"	35 254 000,00	35 254 000	100,0%
ГБУЗ АО "Онежская центральная районная больница"	42 574 400,00	33 407 921	78,5%
ГБУЗ АО "Приморская центральная районная больница"	23 195 500,00	14 718 089	63,5%
ГБУЗ АО "Северодвинская городская больница 1"	57 591 400,00	50 330 956	87,4%
ГБУЗ АО "Северодвинская городская детская клиническая больница"	23 758 800,00	18 196 742	76,6%
ГБУЗ АО "Северодвинская городская больница 2 скорой медицинской помощи"	24 445 400,00	23 050 221	94,3%
ГБУЗ АО "Холмогорская центральная районная больница"	11 312 000,00	9 989 943	88,3%
ГБУЗ АО "Бюро судебно-медицинской экспертизы"	110 479 200,00	102 599 926	92,9%
ГБУЗ АО "Архангельский центр лечебной физкультуры и спортивной медицины"	61 730 500,00	52 514 856	85,1%
ГБУЗ АО "Архангельский психоневрологический диспансер"	83 350 000,00	86 568 159	103,9%
ГБУЗ АО "Архангельская детская клиническая больница имени П.Г. Выжлецова"	26 623 200,00	33 417 103	125,5%
ГБУЗ АО "Архангельская областная клиническая больница"	262 770 365,00	241 668 167	92,0%
ГБУЗ АО "Архангельский госпиталь для ветеранов войн"	56 189 200,00	46 695 289	83,1%
ГБУЗ АО "Архангельский клинический противотуберкулезный диспансер"	197 289 100,00	208 164 187	105,5%

	План 2015 года, руб.	Кассовые расходы 2015 года, руб.	% исполнения плана
ГБУЗ АО "Медицинский информационно-аналитический центр"	26 690 700,00	24 730 677	92,7%
ГБУЗ АО "Специализированный дом ребенка"	146 369 900,00	146 369 162	100,0%
ГАУЗ АО "Архангельский клинический кожно-венерологический диспансер"	34 831 500,00	34 831 500	100,0%
ГБУЗ АО "Архангельский клинический центр по профилактике и борьбе со СПИД"	28 171 900,00	27 734 432	98,4%
ГБУЗ АО "Детский туберкулезный санаторий имени М.Н. Фаворской"	44 011 600,00	44 888 110	102,0%
ГБУЗ АО "Архангельский центр медицинской профилактики"	14 412 200,00	13 712 733	95,1%
ГБУЗ АО "Архангельская клиническая психиатрическая больница"	532 469 900,00	507 684 585	95,3%
ГБУЗ АО "Северодвинский специализированный дом ребенка"	87 406 900,00	87 406 900	100,0%
ГБУЗ АО "Архангельская станция переливания крови"	124 522 700,00	124 522 700	100,0%
ГБУЗ АО "Первая городская клиническая больница имени Е.Е. Волосевич"	172 822 635,00	171 701 641	99,4%
ГБУЗ АО "Виноградовская центральная районная больница"	10 946 900,00	11 134 692	101,7%
ГБУЗ АО "Коряжемская городская больница"	36 026 300,00	35 197 493	97,7%
ГБУЗ АО "Детский санаторий Лесная поляна"	28 891 700,00	29 272 414	101,3%
ГБУЗ АО "Устьянская центральная районная больница"	12 982 400,00	12 108 224	93,3%
ГБУЗ АО "Шенкурская центральная районная больница им. Н.Н. Приорова"	3 907 500,00	1 925 560	49,3%
ГБУЗ АО "Яренская центральная районная больница"	8 681 700,00	8 289 621	95,5%
ГБУЗ АО "Северодвинский психоневрологический диспансер"	146 901 000,00	135 912 164	92,5%
ГБУЗ АО "Котласский психоневрологический диспансер"	57 344 300,00	55 266 129	96,4%
ГАУЗ АО "Архангельская областная клиническая стоматологическая поликлиника"	6 000,00	6 000	100,0%
ГАУЗ АО "Санаторий Сольвычегодск"	77 176 400,00	76 679 989	99,4%
ГКУЗ АО "Медицинский центр Резерв"	58 247 800,00	58 247 800	100,0%
Обеспечение лекарственными препаратами, медицинскими изделиями и специализированными продуктами лечебного питания отдельных групп населения, в том числе оказание услуг по их приемке, хранению и доставке	451 869 700,00	421 972 590	93,4%
<b>ИТОГО</b>	<b>3 484 509 430,00</b>	<b>3 295 559 456</b>	<b>94,6%</b>

**Сведения об исполнении территориальной программы ОМС  
в части объемов медицинской помощи за 2015 год**

Виды и условия оказания медицинской помощи	Единица измерения	Установлено на 2015 год	Принято к оплате за 2015 год	Процент исполнения
1	2	3	4	5
1. Скорая медицинская помощь	число вызовов	425 245	X	
в том числе по программе обязательного медицинского страхования	число вызовов	374 956	344 475	91,9
сверх базовой программы обязательного медицинского страхования	число вызовов	49 449	48 177	97,4
2. Медицинская помощь в амбулаторных условиях:				
с профилактической целью	число посещений	3 273 974	X	
обращения в связи с заболеваниями	число обращений	2 468 916	X	
в том числе по программе обязательного медицинского страхования:				
с профилактической целью	число посещений	2 711 944	2 742 539	101,1
неотложная помощь	число посещений	589 553	576 690	97,8
обращения в связи с заболеваниями	число обращений	2 300 076	2 422 347	105,3
3. Медицинская помощь в условиях дневных стационаров	число пациенто-дней	708 118	X	
в том числе по программе обязательного медицинского страхования	число пациенто-дней	660 299	672 967	101,9
4. Медицинская помощь в стационарных условиях	число случаев госпитализации	231 981	X	
в том числе по программе обязательного медицинского страхования	число случаев госпитализации	216 955	230 778	106,4

**Сведения об исполнении территориальной программы ОМС в части объемов медицинской помощи, оказанной в амбулаторных условиях за 2015 год, в разрезе медицинских организаций**

№ п/п	Медицинские организации	Медицинская помощь в амбулаторных условиях								
		Число посещений с профилактической целью			Число посещений в неотложной форме			Число обращений		
		Установлено на 2015 год	Принято к оплате за 2015 год	% выполнения	Установлено на 2015 год	Принято к оплате за 2015 год	% выполнения	Установлено на 2015 год	Принято к оплате за 2015 год	% выполнения
1	2	3	4	5	6	7	8	9	10	11
1	Государственное бюджетное учреждение здравоохранения Архангельской области "Архангельская областная клиническая больница"	1 884	1 203	63,9	9 213	11 091	120,4	103 760	107 945	104,0
2	Государственное бюджетное учреждение здравоохранения Архангельской области "Архангельская клиническая офтальмологическая больница"	0	0	0,0	9 000	9 003	100,0	33 500	32 847	98,1
3	Государственное бюджетное учреждение здравоохранения Архангельской области "Архангельская областная детская клиническая больница имени П.Г. Выжлецова"	547	486	88,8	14 500	13 631	94,0	76 353	82 663	108,3
4	Государственное бюджетное учреждение здравоохранения Архангельской области "Архангельский клинический онкологический диспансер"	35 000	36 423	104,1	0	0	0,0	18 300	17 794	97,2
5	Государственное автономное учреждение здравоохранения Архангельской области "Архангельская областная клиническая стоматологическая поликлиника"	7 283	7 706	105,8	9 155	10 011	109,4	28 385	30 455	107,3

1	2	3	4	5	6	7	8	9	10	11
6	Государственное автономное учреждение здравоохранения Архангельской области "Архангельский клинический кожно-венерологический диспансер"	8 000	8 571	107,1	0	0	0,0	4 900	5 161	105,3
7	Государственное бюджетное учреждение здравоохранения Архангельской области "Архангельский центр лечебной физкультуры и спортивной медицины"	73 795	74 133	100,5	0	0	0,0	0	0	0,0
8	Государственное бюджетное учреждение здравоохранения Архангельской области "Первая городская клиническая больница имени Е.Е.Волосевич"	23 898	22 596	94,6	10 542	10 725	101,7	31 000	31 994	103,2
9	Государственное бюджетное учреждение здравоохранения Архангельской области "Архангельская городская клиническая больница № 4"	132 932	128 610	96,7	34 691	34 065	98,2	106 095	109 957	103,6
10	Государственное бюджетное учреждение здравоохранения Архангельской области "Архангельская городская клиническая больница № 6"	95 919	91 421	95,3	19 099	18 161	95,1	61 647	65 838	106,8
11	Государственное бюджетное учреждение здравоохранения Архангельской области "Архангельская городская клиническая больница № 7"	77 400	84 827	109,6	12 300	10 694	86,9	52 550	57 982	110,3
12	Государственное бюджетное учреждение здравоохранения Архангельской области "Архангельская городская больница №12"	18 946	19 016	100,4	4 500	3 008	66,8	11 376	10 956	96,3
13	Государственное бюджетное учреждение здравоохранения Архангельской области "Архангельская городская клиническая поликлиника № 1"	154 801	153 504	99,2	34 414	36 415	105,8	121 671	108 986	89,6
14	Государственное бюджетное учреждение здравоохранения Архангельской области "Архангельская городская клиническая поликлиника № 2"	169 774	140 852	83,0	29 464	27 744	94,2	80 042	86 338	107,9
15	Государственное бюджетное учреждение здравоохранения Архангельской области "Архангельская городская детская поликлиника"	64 665	64 565	99,8	7 800	8 124	104,2	33 029	34 487	104,4
16	Государственное бюджетное учреждение здравоохранения Архангельской области "Архангельский клинический родильный дом им. К.Н.Самойловой"	40 410	43 643	108,0	0	0	0,0	15 232	15 242	100,1

1	2	3	4	5	6	7	8	9	10	11
17	Государственное бюджетное учреждение здравоохранения Архангельской области "Архангельская стоматологическая поликлиника № 2"	2 150	2 367	110,1	3 950	4 340	109,9	15 780	15 802	100,1
18	Государственное автономное учреждение здравоохранения Архангельской области "Архангельская детская стоматологическая поликлиника"	18 050	18 039	99,9	8 389	11 587	138,1	32 596	39 040	119,8
19	Государственное бюджетное учреждение здравоохранения Архангельской области "Архангельская станция скорой медицинской помощи"	0	0	0,0	800	793	99,1	0	0	0,0
20	Государственное бюджетное учреждение здравоохранения Архангельской области "Северодвинская городская больница № 1"	67 632	67 886	100,4	15 670	16 980	108,4	69 768	69 017	98,9
21	Государственное бюджетное учреждение здравоохранения Архангельской области "Северодвинская городская больница № 2 скорой медицинской помощи"	91 185	91 814	100,7	21 500	22 392	104,1	58 942	59 674	101,2
22	Государственное бюджетное учреждение здравоохранения Архангельской области "Северодвинский родильный дом"	46 836	51 062	109,0	0	0	0,0	8 950	9 913	110,8
23	Государственное бюджетное учреждение здравоохранения Архангельской области "Северодвинская городская детская клиническая больница"	102 471	103 087	100,6	17 756	17 686	99,6	58 400	61 023	104,5
24	Государственное бюджетное учреждение здравоохранения Архангельской области "Северодвинская городская поликлиника "Ягры"	50 205	50 911	101,4	10 700	10 962	102,4	36 103	43 658	120,9
25	Государственное автономное учреждение здравоохранения Архангельской области "Северодвинская стоматологическая поликлиника"	7 714	8 174	106,0	2 140	2 273	106,2	54 012	54 873	101,6
26	Государственное бюджетное учреждение здравоохранения Архангельской области "Котласская центральная городская больница имени святителя Луки (В.Ф.Войно-Ясенецкого)"	190 050	189 674	99,8	19 620	24 158	123,1	112 729	111 132	98,6
27	Государственное автономное учреждение здравоохранения Архангельской области "Котласская городская стоматологическая поликлиника"	5 280	5 409	102,4	2 790	2 761	99,0	20 440	21 694	106,1



1	2	3	4	5	6	7	8	9	10	11
28	Государственное бюджетное учреждение здравоохранения Архангельской области "Коряжемская городская больница"	76 677	89 625	116,9	10 600	9 960	94,0	67 779	77 252	114,0
29	Государственное автономное учреждение здравоохранения Архангельской области "Коряжемская стоматологическая поликлиника"	3 947	4 480	113,5	2 552	2 456	96,2	14 360	12 806	89,2
30	Государственное бюджетное учреждение здравоохранения Архангельской области "Мирнинская центральная городская больница"	47 011	48 046	102,2	6 556	6 797	103,7	41 100	50 321	122,4
31	Государственное бюджетное учреждение здравоохранения Архангельской области "Новодвинская центральная городская больница"	72 826	73 973	101,6	10 000	10 718	107,2	66 105	69 263	104,8
32	Государственное бюджетное учреждение здравоохранения Архангельской области "Вельская центральная районная больница"	99 163	128 240	129,3	22 006	20 009	90,9	71 362	61 874	86,7
33	Государственное бюджетное учреждение здравоохранения Архангельской области "Вельская стоматологическая поликлиника"	6 857	5 550	80,9	3 258	3 125	95,9	7 690	14 375	186,9
34	Государственное бюджетное учреждение здравоохранения Архангельской области "Верхнетоемская центральная районная больница"	30 125	22 535	74,8	7 400	7 924	107,1	25 850	32 677	126,4
35	Государственное бюджетное учреждение здравоохранения Архангельской области "Виноградовская центральная районная больница"	28 381	27 636	97,4	5 500	7 599	138,2	26 584	26 219	98,6
36	Государственное бюджетное учреждение здравоохранения Архангельской области "Ильинская центральная районная больница"	17 222	18 512	107,5	6 060	5 218	86,1	18 550	20 551	110,8
37	Государственное бюджетное учреждение здравоохранения Архангельской области "Каргопольская центральная районная больница имени Н.Д.Кировой"	30 637	25 397	82,9	12 012	12 209	101,6	28 503	27 491	96,4
38	Государственное бюджетное учреждение здравоохранения Архангельской области "Карпогорская центральная районная больница"	46 780	44 855	95,9	11 299	8 240	72,9	40 094	36 585	91,2

1	2	3	4	5	6	7	8	9	10	11
39	Государственное бюджетное учреждение здравоохранения Архангельской области "Коношская центральная районная больница"	39 940	44 755	112,1	10 388	9 246	89,0	35 600	31 028	87,2
40	Государственное бюджетное учреждение здравоохранения Архангельской области "Красноборская центральная районная больница"	26 852	26 407	98,3	7 000	6 606	94,4	22 900	22 900	100,0
41	Государственное бюджетное учреждение здравоохранения Архангельской области "Лешуконская центральная районная больница"	15 780	17 922	113,6	4 500	3 340	74,2	15 250	15 112	99,1
42	Государственное бюджетное учреждение здравоохранения Архангельской области "Мезенская центральная районная больница"	19 875	21 515	108,3	3 934	3 537	89,9	18 420	12 470	67,7
43	Государственное бюджетное учреждение здравоохранения Архангельской области "Няндомская центральная районная больница"	55 636	98 200	176,5	11 142	10 180	91,4	33 114	61 889	186,9
44	Государственное бюджетное учреждение здравоохранения Архангельской области "Онежская центральная районная больница"	45 565	35 734	78,4	10 930	10 781	98,6	43 013	52 531	122,1
45	Государственное бюджетное учреждение здравоохранения Архангельской области "Плесецкая центральная районная больница"	77 676	90 742	116,8	27 861	28 137	101,0	75 053	67 370	89,8
46	Государственное бюджетное учреждение здравоохранения Архангельской области "Приморская центральная районная больница"	55 490	47 132	84,9	11 391	10 875	95,5	34 326	35 293	102,8
47	Государственное бюджетное учреждение здравоохранения Архангельской области "Устьянская центральная районная больница"	63 342	61 668	97,4	15 516	15 024	96,8	50 050	46 015	91,9
48	Государственное бюджетное учреждение здравоохранения Архангельской области "Холмогорская центральная районная больница"	32 969	28 656	86,9	9 310	8 017	86,1	39 199	46 523	118,7
49	Государственное бюджетное учреждение здравоохранения Архангельской области "Шенкурская центральная районная больница им. Н.Н. Приорова"	24 090	24 956	103,6	7 678	6 084	79,2	22 443	25 598	114,1

1	2	3	4	5	6	7	8	9	10	11
50	Государственное бюджетное учреждение здравоохранения Архангельской области "Яренская центральная районная больница"	26 510	27 043	102,0	6 265	6 144	98,1	26 600	32 218	121,1
51	Государственное бюджетное образовательное учреждение высшего профессионального образования "Северный государственный медицинский университет" Министерства здравоохранения Российской Федерации	5 598	6 366	113,7	0	0	0,0	2 057	3 063	148,9
52	Федеральное государственное бюджетное учреждение здравоохранения "Северный медицинский клинический центр имени Н.А.Семашко Федерального медико-биологического агентства"	72 942	67 675	92,8	17 000	13 919	81,9	54 933	88 758	161,6
53	Федеральное государственное бюджетное учреждение здравоохранения "Центральная медико-санитарная часть №58 Федерального медико-биологического агентства"	123 862	117 126	94,6	34 625	33 868	97,8	91 384	82 646	90,4
54	Негосударственное учреждение здравоохранения "Отделенческая поликлиника на станции Сольвычегодск открытого акционерного общества "Российские железные дороги"	24 351	24 881	102,2	3 780	4 050	107,1	25 028	31 460	125,7
55	Негосударственное учреждение здравоохранения "Отделенческая больница на станции Исакогорка открытого акционерного общества "Российские железные дороги"	14 452	14 833	102,6	3 300	3 094	93,8	16 383	18 455	112,6
56	Негосударственное учреждение здравоохранения "Узловая больница на станции Нядома открытого акционерного общества "Российские железные дороги"	11 464	10 466	91,3	2 800	1 979	70,7	14 429	13 093	90,7
57	Федеральное государственное казенное учреждение «1469 Военно-морской клинический госпиталь"Министерства обороны Российской Федерации (филиал N 1 и филиал N 2)	2 300	1 748	76,0	0	0	0,0	250	241	96,4
58	Федеральное казенное учреждение здравоохранения "Медико-санитарная часть Министерства внутренних дел Российской Федерации по Архангельской области"	3 750	3 750	100,0	0	0	0,0	6 000	6 000	100,0
59	Федеральное казенное учреждение здравоохранения "Медико-санитарная часть № 29 Федеральной службы исполнения наказаний "	4 814	4 833	100,4	0	0	0,0	2 201	2 573	116,9
60	Общество с ограниченной ответственностью "Офтальмологическая Лазерная Клиника"	0		0,0	0	0	0,0	485	494	101,9
61	Общество с ограниченной ответственностью "Астар"	921	803	87,2	0	0	0,0	2 000	378	18,9

1	2	3	4	5	6	7	8	9	10	11
62	Закрытое акционерное общество "Никс Трейдинг"	457	1 343	293,9	165	15	9,1	749	0	0,0
63	Общество с ограниченной ответственностью "Новодвинский Медицинский Центр"	0	0	0,0	0	0	0,0	562	61	10,9
64	Общество с ограниченной ответственностью "Аурум плюс"	600	283	47,2	5 292	7	0,1	1 290	1 717	133,1
65	Общество с ограниченной ответственностью «Центр семейной медицины Пинежская районная больница № 2»	2 926	2 605	89,0	1 440	928	64,4	1 225	979	79,9
66	Общество с ограниченной ответственностью "Университетская клиника"	300	111	37,0	0	0	0,0	700	131	18,7
67	Общество с ограниченной ответственностью "ЛЕНС"	3 100	2 466	79,5	0	0	0,0	1 850	1 062	57,4
68	Общество с ограниченной ответственностью "Ваш врач"	676	677	100,1	0	0	0,0	5 168	5 579	108,0
69	Общество с ограниченной ответственностью «Зубной клуб»	0	0	0,0	0	0	0,0	786	629	80,0
70	Общество с ограниченной ответственностью "МедГрупп"	0	0	0,0	0	0	0,0	700	270	38,6
71	Общество с ограниченной ответственностью "ФАРМОМЕД ПЛЮС"	8 753	2 428	27,7	0	0	0,0	471	471	100,0
72	Общество с ограниченной ответственностью «ЭСТЕТИКА КЛИНИК»	0	0	0,0	0	0	0,0	825	233	28,2
73	ИП Зимин	500	587	117,4	0	0	0,0	1 095	1 222	111,6
	<b>Итого</b>	<b>2 711 944</b>	<b>2 742 539</b>	<b>101,1</b>	<b>589 553</b>	<b>576 690</b>	<b>97,8</b>	<b>2 300 076</b>	<b>2 422 347</b>	<b>105,3</b>

**Сведения об исполнении территориальной программы ОМС в части объемов медицинской помощи, оказанной в условиях круглосуточного стационара, дневного стационара и скорой медицинской помощи за 2015 год, в разрезе медицинских организаций**

№ п/п	Наименование медицинской организации	Медицинская помощь в условиях круглосуточного стационара			Медицинская помощь в условиях дневного стационара			Скорая медицинская помощь					
		Число случаев госпитализации			Число пациенто-дней			В рамках базовой программы ОМС, число вызовов			В рамках сверхбазовой программы ОМС, число вызовов		
		Установлено на 2015 год	Принято к оплате за 2015 год	% выполнения	Установлено на 2015 год	Принято к оплате за 2015 год	% выполнения	Установлено на 2015 год	Принято к оплате за 2015 год	% выполнения	Установлено на 2015 год	Принято к оплате за 2015 год	% выполнения
1	2	3	4	5	6	7	8	9	10	11	12	13	14
1	Государственное бюджетное учреждение здравоохранения Архангельской области "Архангельская областная клиническая больница"	18 812	22 036	117,1	9 241	8 828	95,5	0	0	0,0	0	0	0,0
2	Государственное бюджетное учреждение здравоохранения Архангельской области "Архангельская клиническая офтальмологическая больница"	6 197	6 300	101,7	35 000	35 076	100,2	0	0	0,0	0	0	0,0
3	Государственное бюджетное учреждение здравоохранения Архангельской области "Архангельская областная детская клиническая больница имени П.Г. Выжлецова"	9 520	10 940	114,9	16 800	14 990	89,2	0	0	0,0	0	0	0,0
4	Государственное бюджетное учреждение здравоохранения Архангельской области "Архангельский клинический онкологический диспансер"	7 862	8 296	105,5	26 405	27 308	103,4	0	0	0,0	0	0	0,0

1	2	3	4	5	6	7	8	9	10	11	12	13	14
---	---	---	---	---	---	---	---	---	----	----	----	----	----

1	2	3	4	5	6	7	8	9	10	11	12	13	14
5	Государственное автономное учреждение здравоохранения Архангельской области "Архангельская областная клиническая стоматологическая поликлиника"	0	0	0,0	0	0	0,0	0	0	0,0	0	0	0,0
6	Государственное бюджетное учреждение здравоохранения Архангельской области "Архангельская клиническая психиатрическая больница"	263	260	98,9	0	0	0,0	0	0	0,0	0	0	0,0
7	Государственное автономное учреждение здравоохранения Архангельской области "Архангельский клинический кожно-венерологический диспансер"	615	627	102,0	5 595	5 487	98,1	0	0	0,0	0	0	0,0
8	Государственное бюджетное учреждение здравоохранения Архангельской области "Архангельский госпиталь для ветеранов войн"	2 799	2 805	100,2	0	0	0,0	0	0	0,0	0	0	0,0
9	Государственное бюджетное учреждение здравоохранения Архангельской области "Первая городская клиническая больница имени Е.Е.Волосевич"	27 243	28 276	103,8	9 000	9 040	100,4	0	0	0,0	0	0	0,0
10	Государственное бюджетное учреждение здравоохранения Архангельской области "Архангельская городская клиническая больница № 4"	1 832	1 804	98,5	29 200	27 606	94,5	0	0	0,0	0	0	0,0
11	Государственное бюджетное учреждение здравоохранения Архангельской области "Архангельская городская клиническая больница № 6"	3 191	3 244	101,7	17 850	20 437	114,5	0	0	0,0	0	0	0,0

1	2	3	4	5	6	7	8	9	10	11	12	13	14
12	Государственное бюджетное учреждение здравоохранения Архангельской области "Архангельская городская клиническая больница № 7"	5 202	5 743	110,4	11 036	12 616	114,3	0	0	0,0	0	0	0,0
13	Государственное бюджетное учреждение здравоохранения Архангельской области "Архангельская городская больница №12"	0	0	0,0	7 300	6 936	95,0	0	0	0,0	0	0	0,0
14	Государственное бюджетное учреждение здравоохранения Архангельской области "Архангельская городская клиническая поликлиника № 1"	0	0	0,0	15 000	15 239	101,6	0	0	0,0	0	0	0,0
15	Государственное бюджетное учреждение здравоохранения Архангельской области "Архангельская городская клиническая поликлиника № 2"	0	0	0,0	26 920	27 241	101,2	0	0	0,0	0	0	0,0
16	Государственное бюджетное учреждение здравоохранения Архангельской области "Архангельская городская детская поликлиника"	0	0	0,0	2 240	2 297	102,5	0	0	0,0	0	0	0,0
17	Государственное бюджетное учреждение здравоохранения Архангельской области "Архангельский клинический родильный дом им. К.Н.Самойловой"	7 215	7 506	104,0	8 400	8 498	101,2	0	0	0,0	0	0	0,0
18	Государственное бюджетное учреждение здравоохранения Архангельской области "Архангельская станция скорой медицинской помощи"	0	0	0,0	0	0	0,0	108 086	99 920	92,4	32 370	32 173	99,4
19	Государственное бюджетное учреждение здравоохранения Архангельской области "Северодвинская городская больница № 1"	5 346	5 550	103,8	21 483	23 975	111,6	0	0	0,0	0	0	0,0

1	2	3	4	5	6	7	8	9	10	11	12	13	14
20	Государственное бюджетное учреждение здравоохранения Архангельской области "Северодвинская городская больница № 2 скорой медицинской помощи"	11 545	11 922	103,3	38 244	38 592	100,9	0	0	0,0	0	0	0,0
21	Государственное бюджетное учреждение здравоохранения Архангельской области "Северодвинский родильный дом"	5 119	5 715	111,6	10 270	10 657	103,8	0	0	0,0	0	0	0,0
22	Государственное бюджетное учреждение здравоохранения Архангельской области "Северодвинская городская детская клиническая больница"	5 633	5 845	103,8	26 590	27 354	102,9	0	0	0,0	0	0	0,0
23	Государственное бюджетное учреждение здравоохранения Архангельской области "Северодвинская городская поликлиника "Ягры"	0	0	0,0	5 500	5 613	102,1	0	0	0,0	0	0	0,0
24	Государственное бюджетное учреждение здравоохранения Архангельской области "Северодвинская станция скорой медицинской помощи"	0	0	0,0	0	0	0,0	67 540	66 770	98,9	5 104	4 991	97,8
25	Государственное бюджетное учреждение здравоохранения Архангельской области "Котласская центральная городская больница имени святителя Луки (В.Ф. Войно-Ясенецкого)"	15 962	17 149	107,4	45 559	43 588	95,7	28 000	27 634	98,7	1 500	1 201	80,1
26	Государственное бюджетное учреждение здравоохранения Архангельской области "Коряжемская городская больница"	7 447	8 533	114,6	15 438	15 974	103,5	14 779	13 596	92,0	1 175	945	80,4
27	Государственное бюджетное учреждение здравоохранения Архангельской области	3 093	3 289	106,3	7 552	8 516	112,8	6 000	3 965	66,1	550	318	57,8



1	2	3	4	5	6	7	8	9	10	11	12	13	14
	"Мирнинская центральная городская больница"												
28	Государственное бюджетное учреждение здравоохранения Архангельской области "Новодвинская центральная городская больница"	5 764	6 047	104,9	18 834	22 773	120,9	14 654	11 952	81,6	700	686	98,0
29	Государственное бюджетное учреждение здравоохранения Архангельской области "Вельская центральная районная больница"	8 492	8 907	104,9	15 665	16 422	104,8	18 000	16 566	92,0	500	455	91,0
30	Государственное бюджетное учреждение здравоохранения Архангельской области "Верхнетоемская центральная районная больница"	2 130	2 110	99,1	6 500	6 613	101,7	5 500	3 821	69,5	350	271	77,4
31	Государственное бюджетное учреждение здравоохранения Архангельской области "Виноградовская центральная районная больница"	2 242	2 199	98,1	9 200	8 591	93,4	5 500	5 072	92,2	250	148	59,2
32	Государственное бюджетное учреждение здравоохранения Архангельской области "Ильинская центральная районная больница"	1 739	1 749	100,6	8 500	8 486	99,8	3 100	2 532	81,7	350	213	60,9
33	Государственное бюджетное учреждение здравоохранения Архангельской области "Каргопольская центральная районная больница имени Н.Д.Кировой"	2 793	2 706	96,9	7 300	7 231	99,1	6 227	2 988	48,0	100	29	29,0
34	Государственное бюджетное учреждение здравоохранения Архангельской области "Карпогорская центральная районная больница"	3 681	3 732	101,4	12 348	15 781	127,8	8 000	5 905	73,8	200	113	56,5

1	2	3	4	5	6	7	8	9	10	11	12	13	14
35	Государственное бюджетное учреждение здравоохранения Архангельской области "Коношская центральная районная больница"	2 945	2 980	101,2	8 000	7 843	98,0	8 227	6 474	78,7	500	653	130,6
36	Государственное бюджетное учреждение здравоохранения Архангельской области "Красноборская центральная районная больница"	2 233	2 108	94,4	8 300	6 913	83,3	5 064	5 022	99,2	350	188	53,7
37	Государственное бюджетное учреждение здравоохранения Архангельской области "Лешуконская центральная районная больница"	1 528	1 569	102,7	5 900	5 676	96,2	3 020	2 601	86,1	350	186	53,1
38	Государственное бюджетное учреждение здравоохранения Архангельской области "Мезенская центральная районная больница"	1 628	1 609	98,8	3 000	2 691	89,7	3 460	3 003	86,8	100	9	9,0
39	Государственное бюджетное учреждение здравоохранения Архангельской области "Няндомская центральная районная больница"	5 288	5 915	111,9	10 300	15 165	147,2	9 323	9 476	101,6	800	861	107,6
40	Государственное бюджетное учреждение здравоохранения Архангельской области "Онежская центральная районная больница"	4 042	4 329	107,1	10 214	11 880	116,3	11 242	9 666	86,0	900	701	77,9
41	Государственное бюджетное учреждение здравоохранения Архангельской области "Плесецкая центральная районная больница"	6 708	7 599	113,3	18 437	21 998	119,3	16 095	16 863	104,8	800	632	79,0
42	Государственное бюджетное учреждение здравоохранения Архангельской области "Приморская центральная районная больница"	925	925	100,0	11 200	11 207	100,1	3 200	3 152	98,5	50	9	18,0

1	2	3	4	5	6	7	8	9	10	11	12	13	14
43	Государственное бюджетное учреждение здравоохранения Архангельской области "Устьянская центральная районная больница"	4 130	4 490	108,7	11 788	13 817	117,2	11 502	10 250	89,1	350	1 455	415,7
44	Государственное бюджетное учреждение здравоохранения Архангельской области "Холмогорская центральная районная больница"	2 837	2 637	93,0	11 000	10 641	96,7	8 470	8 032	94,8	300	235	78,3
45	Государственное бюджетное учреждение здравоохранения Архангельской области "Шенкурская центральная районная больница им. Н.Н. Приорова"	2 133	2 156	101,1	7 000	6 966	99,5	4 000	3 466	86,7	350	303	86,6
46	Государственное бюджетное учреждение здравоохранения Архангельской области "Яренская центральная районная больница"	1 921	2 020	105,2	8 200	8 199	100,0	4 640	4 420	95,3	150	102	68,0
47	Государственное бюджетное образовательное учреждение высшего профессионального образования "Северный государственный медицинский университет" Министерства здравоохранения Российской Федерации	0		0,0	200	284	142,0	0	0	0,0	0	0	0,0
48	Федеральное государственное бюджетное учреждение здравоохранения "Северный медицинский клинический центр имени Н.А.Семашко Федерального медико-биологического агентства"	4 860	5 000	102,9	14 120	12 840	90,9	0	0	0,0	0	0	0,0
49	Федеральное государственное бюджетное учреждение здравоохранения "Центральная медико-санитарная часть №58 Федерального медико-	3 990	4 128	103,5	22 780	19 415	85,2	0	0	0,0	0	0	0,0

1	2	3	4	5	6	7	8	9	10	11	12	13	14
	биологического агентства"												
50	Негосударственное учреждение здравоохранения "Отделенческая поликлиника на станции Сольвычегодск открытого акционерного общества "Российские железные дороги"	0	0	0,0	12 350	12 819	103,8	0	0	0,0	0	0	0,0
51	Негосударственное учреждение здравоохранения "Отделенческая больница на станции Исакогорка открытого акционерного общества "Российские железные дороги"	0	0	0,0	8 000	6 868	85,9	0	0	0,0	0	0	0,0
52	Негосударственное учреждение здравоохранения "Узловая больница на станции Няндомы открытого акционерного общества "Российские железные дороги"	0	0	0,0	14 000	11 687	83,5	0	0	0,0	0	0	0,0
53	Федеральное государственное казенное учреждение «1469 Военно-морской клинический госпиталь" Министерства обороны Российской Федерации (филиал N 1 и филиал N 2)	50	23	46,0	1 300	1 336	102,8	0	0	0,0	0	0	0,0
54	Общество с ограниченной ответственностью "Офтальмологическая Лазерная Клиника"	0	0	0,0	1 000	1 017	101,7	0	0	0,0	0	0	0,0
55	Общество с ограниченной ответственностью "Новодвинский Медицинский Центр"	0	0	0,0	500	333	66,6	0	0	0,0	0	0	0,0
56	Общество с ограниченной ответственностью «Центр семейной медицины Пинежская районная больница № 2»	0	0	0,0	240	235	97,9	0	0	0,0	0	0	0,0

1	2	3	4	5	6	7	8	9	10	11	12	13	14
57	Общество с ограниченной ответственностью "Университетская клиника"	0	0	0,0	2 000	0	0,0	0	0	0,0	0	0	0,0
58	Общество с ограниченной ответственностью "ЛЕНС"	0	0	0,0	1 500	1 372	91,5	0	0	0,0	0	0	0,0
59	ООО "СМП "ШАНС"	0	0	0,0	0	0	0,0	1 327	1 329	100,2	1 300	1 300	100,0
	<b>Итого</b>	<b>216 955</b>	<b>230 778</b>	<b>106,4</b>	<b>660 299</b>	<b>672 967</b>	<b>101,9</b>	<b>374 956</b>	<b>344 475</b>	<b>91,9</b>	<b>49 449</b>	<b>48 177</b>	<b>97,4</b>

**Сведения об исполнении территориальной программы обязательного  
медицинского страхования в части стоимости медицинской помощи  
в разрезе медицинских организаций за 2015 год**

Наименование медицинской организации	Стоимость медицинской помощи по территориальной программе обязательного медицинского страхования		
	утверждено на 2015 год, тыс. руб.	оплачено в 2015 году, тыс. руб.	% исполне- ния
1	2	3	4
ГБУЗ АО "Архангельская областная клиническая больница"	1 247 680,7	1 397 537,6	112,0%
ГАУЗ АО "Архангельская клиническая офтальмологическая больница"	239 102,9	254 987,1	106,6%
ГБУЗ АО "Архангельская областная детская клиническая больница имени П.Г.Выжлецова"	588 233,2	636 822,1	108,3%
ГБУЗ АО "Архангельский клинический онкологический диспансер"	809 810,9	835 605,4	103,2%
ГАУЗ АО "Архангельская областная клиническая стоматологическая поликлиника"	91 637,3	90 806,4	99,1%
ГБУЗ АО "Архангельская клиническая психиатрическая больница"	8 163,0	7 504,6	91,9%
ГАУЗ АО "Архангельский клинический кожно- венерологический диспансер"	31 060,3	32 393,3	104,3%
ГБУЗ АО "Архангельский центр лечебной физкультуры и спортивной медицины"	37 417,9	36 989,0	98,9%
ГБУЗ АО "Архангельский госпиталь для ветеранов войн"	79 821,0	81 176,1	101,7%
ГБУЗ АО "Первая городская клиническая больница им. Е.Е. Волосевич"	1 589 344,5	1 611 780,4	101,4%
ГБУЗ АО "Архангельская городская клиническая больница № 4"	369 227,6	324 985,3	88,0%
ГБУЗ АО "Архангельская городская клиническая больница № 6"	270 406,6	264 931,5	98,0%
ГБУЗ АО "Архангельская городская клиническая больница № 7"	299 016,1	317 621,5	106,2%
ГБУЗ АО "Архангельская городская больница № 12"	43 175,9	39 839,3	92,3%
ГБУЗ АО "Архангельская городская клиническая поликлиника № 1"	305 423,5	350 315,3	114,7%

1	2	3	4
ГБУЗ АО "Архангельская городская клиническая поликлиника № 2"	275 390,4	239 045,4	86,8%
ГБУЗ АО "Архангельская городская детская поликлиника"	166 279,2	131 815,9	79,3%
ГБУЗ АО "Архангельский клинический родильный дом им. К.Н.Самойловой"	295 367,9	313 735,9	106,2%
ГБУЗ АО "Архангельская стоматологическая поликлиника № 2"	30 630,2	31 293,2	102,2%
ГАУЗ АО "Архангельская детская стоматологическая поликлиника"	68 502,7	66 291,3	96,8%
ГБУЗ АО "Архангельская станция скорой медицинской помощи"	390 011,3	379 885,4	97,4%
ГБУЗ АО "Северодвинская городская больница № 1"	412 299,0	408 171,4	99,0%
ГБУЗ АО "Северодвинская городская больница № 2 СМП"	664 842,6	649 100,2	97,6%
ГБУЗ АО "Северодвинский родильный дом"	229 584,3	251 960,1	109,7%
ГБУЗ АО "Северодвинская городская детская клиническая больница"	554 418,7	577 139,4	104,1%
ГБУЗ АО "Северодвинская городская поликлиника "Ягры"	130 771,1	115 101,6	88,0%
ГАУЗ АО "Северодвинская стоматологическая поликлиника"	123 237,6	120 924,0	98,1%
ГБУЗ АО "Северодвинская станция скорой медицинской помощи"	211 579,2	221 786,0	104,8%
ГБУЗ АО "Котласская центральная городская больница имени святителя Луки (В.Ф. Войно-Ясенецкого)"	955 376,7	946 372,0	99,1%
ГАУЗ АО "Котласская городская стоматологическая поликлиника"	50 814,8	49 720,8	97,8%
ГБУЗ АО "Коряжемская городская больница"	445 771,3	469 920,8	105,4%
ГАУЗ АО "Коряжемская стоматологическая поликлиника"	35 555,6	34 708,9	97,6%
ГБУЗ АО "Мирнинская центральная городская больница"	208 390,8	221 186,7	106,1%
ГБУЗ АО "Новодвинская центральная городская больница"	404 439,5	401 914,0	99,4%
ГБУЗ АО "Вельская центральная районная больница"	521 186,2	503 103,3	96,5%
ГАУЗ АО "Вельская стоматологическая поликлиника"	31 229,8	32 595,2	104,4%
ГБУЗ АО "Верхнетоемская центральная районная больница"	128 829,1	121 130,4	94,0%
ГБУЗ АО "Виноградовская центральная районная больница"	129 634,2	105 516,6	81,4%

1	2	3	4
ГБУЗ АО "Ильинская центральная районная больница"	110 021,6	97 717,5	88,8%
ГБУЗ АО "Каргопольская центральная районная больница имени Н.Д. Кировой"	153 379,7	136 860,7	89,2%
ГБУЗ АО "Карпогорская центральная районная больница"	278 507,8	254 784,0	91,5%
ГБУЗ АО "Коношская центральная районная больница"	188 767,3	142 628,2	75,6%
ГБУЗ АО "Красноборская центральная районная больница"	129 828,3	117 372,3	90,4%
ГБУЗ АО "Лешуконская центральная районная больница"	104 787,9	101 596,0	97,0%
ГБУЗ АО "Мезенская центральная районная больница"	119 230,8	107 709,9	90,3%
ГБУЗ АО "Няндомская центральная районная больница"	305 096,8	282 928,7	92,7%
ГБУЗ АО "Онежская центральная районная больница"	243 871,9	222 884,5	91,4%
ГБУЗ АО "Плесецкая центральная районная больница"	405 320,6	399 423,3	98,5%
ГБУЗ АО "Приморская центральная районная больница"	143 714,3	127 669,7	88,8%
ГБУЗ АО "Устьянская центральная районная больница"	247 298,2	231 758,2	93,7%
ГБУЗ АО "Холмогорская центральная районная больница"	184 113,0	171 602,5	93,2%
ГБУЗ АО "Шенкурская центральная районная больница им. Н.Н. Приорова"	123 406,9	119 294,1	96,7%
ГБУЗ АО "Яренская центральная районная больница"	136 555,8	131 205,0	96,1%
ГБОУ ВПО "Северный государственный медицинский университет Министерства здравоохранения Российской Федерации"	9 015,5	9 273,4	102,9%
ФБГУЗ "Северный медицинский клинический центр имени Н.А.Семашко Федерального медико-биологического агентства"	377 323,8	369 144,2	97,8%
ФГБУЗ "Центральная медико-санитарная часть № 58 Федерального медико-биологического агентства"	602 706,6	569 134,8	94,4%
НУЗ "Отделенческая поликлиника на станции Сольвычегодск открытого акционерного общества "Российские железные дороги"	54 221,8	63 977,5	118,0%
НУЗ "Отделенческая больница на станции Исакогорка открытого акционерного общества "Российские железные дороги"	38 492,6	42 690,3	110,9%
НУЗ "Узловая больница на станции Няндомы открытого акционерного общества "Российские железные дороги"	31 918,0	33 075,4	103,6%



1	2	3	4
ФГКУ "1469 военно-морской клинический госпиталь" Министерства обороны Российской Федерации (филиал № 1 и филиал № 2)	3 138,4	2 039,4	65,0%
ФКУЗ "Медико-санитарная часть Министерства внутренних дел Российской Федерации по Архангельской области"	8 720,8	8 645,3	99,1%
ФКУЗ "Медико-санитарная часть № 29 Федеральной службы исполнения наказаний"	5 063,8	5 060,6	99,9%
ООО "Офтальмологическая лазерная клиника"	6 039,0	6 637,0	109,9%
ООО "Астар"	2 689,6	2 947,7	109,6%
ООО "Центр ЭКО"	13 573,1	13 705,9	101,0%
ООО "ЦЕНТР ЭКО НА ВОСКРЕСЕНСКОЙ"	11 310,9	11 424,0	101,0%
ООО "Центр амбулаторного гемодиализа Архангельск"	186 483,4	183 011,8	98,1%
ЗАО "Никс Трейдинг"	1 655,5	1 403,9	84,8%
ООО "Лечебно-диагностический центр Международного института биологических систем - Архангельск"	1 900,0	2 052,3	108,0%
ООО "Новодвинский медицинский центр"	842,5	296,7	35,2%
ООО "Аурум плюс"	9 337,7	9 510,0	101,8%
ООО "Центр семейной медицины Пинежская районная больница № 2"	3 766,7	4 492,4	119,3%
ООО "Университетская клиника"	2 784,4	368,7	13,2%
ООО "ЛЕНС"	10 390,7	6 487,5	62,4%
ООО "АПОЛЛОН"	5 000,0	4 914,9	98,3%
ООО "Ваш врач"	8 114,9	9 204,1	113,4%
ООО "Магнитно-резонансный томограф-диагностика"	400,0	303,3	75,8%
ООО "Зубной клуб"	1 405,2	1 415,9	100,8%
ООО "МедГрупп"	751,8	363,8	48,4%
ООО "ФАРМОМЕД ПЛЮС"	10 278,6	4 163,0	40,5%
ООО "ЭСТЕТИКА КЛИНИК"	702,9	563,1	80,1%
ИП Зимин	2 399,7	2 155,1	89,8%
ООО "СМП "Шанс"	5 863,2	6 187,0	105,5%
Медицинские организации других субъектов РФ	0,0	351 679,7	-
<b>ИТОГО</b>	<b>16 763 855,6</b>	<b>17 047 476,7</b>	<b>101,7%</b>

**Сведения о выполнении дополнительных объемов специализированной медицинской помощи, оказываемой федеральными государственными учреждениями, за счет средств нормированного страхового запаса Федерального фонда обязательного медицинского страхования в рамках базовой программы обязательного медицинского страхования за 2015 год**

Наименование медицинской организации	Объемы медицинской помощи					
	Утверждено на 2015 год		Исполнено в 2015 году		% исполнения	
	Медицинская помощь в условиях стационара, число случаев госпитализации	Медицинская помощь в условиях дневного стационара, число пациенто-дней	Медицинская помощь в условиях стационара, число случаев госпитализации	Медицинская помощь в условиях дневного стационара, число пациенто-дней	Медицинская помощь в условиях стационара, число случаев госпитализации	Медицинская помощь в условиях дневного стационара, число пациенто-дней
1	2	3	4	5	6	7
ФБГУЗ "Северный медицинский клинический центр имени Н.А.Семашко Федерального медико-биологического агентства"	855	0	855	0	100,0%	0
ФГБУЗ "Центральная медико-санитарная часть № 58 Федерального медико-биологического агентства"	794	0	794	0	100,0%	0
Медицинские организации других субъектов РФ	270	41	270	41	100,0%	100%
<b>ИТОГО</b>	<b>1919</b>	<b>41</b>	<b>1919</b>	<b>41</b>	<b>100%</b>	<b>100,0%</b>

**Сведения об оплате дополнительных объемов специализированной медицинской помощи, оказываемой федеральными государственными учреждениями, за счет средств нормированного страхового запаса Федерального фонда обязательного медицинского страхования в рамках базовой программы обязательного медицинского страхования за 2015 год**

Наименование медицинской организации	Стоимость медицинской помощи		
	утверждено на 2015 год, тыс. руб.	оплачено в 2015 году, тыс. руб.	% исполнения
1	2	3	4
ФБГУЗ "Северный медицинский клинический центр имени Н.А.Семашко Федерального медико-биологического агентства"	51 570,8	51 570,8	100,0%
ФГБУЗ "Центральная медико-санитарная часть № 58 Федерального медико-биологического агентства"	48 747,0	48 743,5	100,0%
Медицинские организации других субъектов РФ	18 820,2	18 820,2	100,0%
<b>ИТОГО</b>	<b>119 138,0</b>	<b>119 134,5</b>	<b>100,0%</b>

ФЕДЕРАЛЬНОЕ СТАТИСТИЧЕСКОЕ НАБЛЮДЕНИЕ

КОНФИДЕНЦИАЛЬНОСТЬ ГАРАНТИРУЕТСЯ ПОЛУЧАТЕЛЕМ ИНФОРМАЦИИ

Нарушение порядка представления статистической информации, а равно представление недостоверной статистической информации влечет ответственность, установленную статьей 13.19 Кодекса Российской Федерации об административных правонарушениях, а также статьей 3 Закона Российской Федерации от 12.05.92 № 2761-1 "Об ответственности за нарушение порядка представления государственной статистической отчетности".

ВОЗМОЖНО ПРЕДОСТАВЛЕНИЕ В ЭЛЕКТРОННОМ ВИДЕ

СВЕДЕНИЯ ОБ ОКАЗАНИИ И РЕСУРСНОМ ОБЕСПЕЧЕНИИ МЕДИЦИНСКОЙ ПОМОЩИ НАСЕЛЕНИЮ

2015

Форма № 62

Представляют:	Сроки представления
юридические лица - медицинские организации, осуществляющие деятельность в сфере ОМС: - территориальному фонду ОМС (разделы I, II, III, IV, V, VI, VIII); - органу исполнительной власти субъекта Российской Федерации, осуществляющему полномочия в сфере охраны здоровья; - вышестоящей организации (ведомству) по подчиненности	1 февраля
юридические лица - медицинские организации, не осуществляющие деятельность в сфере ОМС: - органу исполнительной власти субъекта Российской Федерации, осуществляющему полномочия в сфере охраны здоровья; - вышестоящей организации (ведомству) по подчиненности	1 февраля
территориальные фонды ОМС (разделы I, II, III, IV, V, VI, VIII): - органу исполнительной власти субъекта Российской Федерации, осуществляющему полномочия в сфере охраны здоровья; - Федеральному фонду ОМС	1 марта
органы исполнительной власти субъекта Российской Федерации (сводные сведения по субъекту Российской Федерации, согласованный с территориальным фондом ОМС по разделам I, II, III, V, VI, VII, VIII, IX), осуществляющему полномочия в сфере охраны здоровья: - Минздраву России;	25 марта
ФМБА и другие распорядители средств федерального бюджета сводные отчеты по подведомственным государственным организациям, оказывающим медицинскую помощь: - Минздраву России	25 марта
Федеральный фонд ОМС сводный отчет (разделы I, II, III, IV, V, VI, VIII) по России и субъектам Российской Федерации: - Минздраву России	1 апреля
	15 апреля

Приказ Росстата  
Об утверждении формы  
от №  
О внесении изменений (при наличии)  
от №  
от №

Годовая

Архангельская область

Наименование отчитывающейся организации		Министерство здравоохранения Архангельской области	
Почтовый адрес		164004, г. Архангельск, проспект Троицкий, 49	
Код формы по ОКУД	отчитывающейся организации по ОКПО	3	4
1	2		
0609385	00090523		

Раздел I. Медицинские организации по типам, организационно-правовым формам и формам собственности

Код по ОКЕИ: единица - 642

(1000)

Типы медицинских организаций	№ стр.	муниципальной собственности		собственности субъекта РФ		федеральной собственности						иных форм собственности		Всего (гр. 3+5+7+13)	из них в сельской местности (гр. 4+6+12)
		всего	из них в сельской местности	всего	из них в сельской местности	всего (гр. 8+9+10+11)	в том числе подведомственные				из них в сельской местности	всего	из них частной формы собственности		
							Минздраву России	ФМБА России	другим министерствам и ведомствам	другим распорядителям средств федерального бюджета					
1	2	3	4	5	6	7	8	9	10	11	12	13	14	15	16
<b>ВСЕГО медицинских организаций</b> (сумма строк с 02 по 05)	01	0	0	68	10	6	1	2	3	0	0	25	22	99	10
в том числе:															
автономные	02	0	0	9	0	0	0	0	0	0	0			9	0
бюджетные	03	0	0	58	10	3	1	2	0	0	0			61	10
казенные	04	0	0	1	0	3	0	0	3	0	0			4	0
иные	05	0	0	0	0	0	0	0	0	0	0	25	22	25	0
из стр. 01 – работающие в ОМС (сумма строк с 07 по 10)	06	0	0	53	9	6	1	2	3	0	0	25	22	84	9
в том числе:															
автономные	07	0	0	8	0	0	0	0	0	0	0			8	0
бюджетные	08	0	0	45	9	3	1	2	0	0	0			48	9
казенные	09	0	0	0	0	3	0	0	3	0	0			3	0
иные	10	0	0	0	0	0	0	0	0	0	0	25	22	25	0
<b>Больницы (сумма строк с 12 по 15)</b>	11	0	0	32	8	0	0	0	0	0	0	2	0	34	8
в том числе:															
автономные	12	0	0	0	0	0	0	0	0	0	0			0	0
бюджетные	13	0	0	32	8	0	0	0	0	0	0			32	8
казенные	14	0	0	0	0	0	0	0	0	0	0			0	0
иные	15	0	0	0	0	0	0	0	0	0	0	2	0	2	0
из стр. 11 – работающие в ОМС (сумма строк с 17 по 20):	16	0	0	32	8	0	0	0	0	0	0	2	0	34	8
в том числе:															
автономные	17	0	0	0	0	0	0	0	0	0	0			0	0
бюджетные	18	0	0	32	8	0	0	0	0	0	0			32	8
казенные	19	0	0	0	0	0	0	0	0	0	0			0	0
иные	20	0	0	0	0	0	0	0	0	0	0	2	0	2	0
<b>Больницы скорой медицинской помощи (сумма строк с 22 по 25)</b>	21	0	0	0	0	0	0	0	0	0	0	0	0	0	0
в том числе:															
автономные	22	0	0	0	0	0	0	0	0	0	0			0	0
бюджетные	23	0	0	0	0	0	0	0	0	0	0			0	0
казенные	24	0	0	0	0	0	0	0	0	0	0			0	0
иные	25	0	0	0	0	0	0	0	0	0	0			0	0
из стр. 21 – работающие в ОМС (сумма строк с 27 по 30):	26	0	0	0	0	0	0	0	0	0	0			0	0
в том числе:															
автономные	27	0	0	0	0	0	0	0	0	0	0			0	0
бюджетные	28	0	0	0	0	0	0	0	0	0	0			0	0
казенные	29	0	0	0	0	0	0	0	0	0	0			0	0
иные	30	0	0	0	0	0	0	0	0	0	0			0	0

118

Типы медицинских организаций	№ стр.	муниципальной собственности		собственности субъекта РФ		федеральной собственности					иных форм собственности		Всего (гр.3+5+7+13)	из них в сельской местности (гр.4+6+12)	
		всего	из них в сельской местности	всего	из них в сельской местности	всего (гр.8+9+10+11)	в том числе подведомственные				из них в сельской местности	всего			из них частной формы собственности
							Минздраву России	ФМБА России	другим министерствам и ведомствам	другим распорядителям средств федерального бюджета					
1	2	3	4	5	6	7	8	9	10	11	12	13	14	15	16
Участковые больницы (сумма строк с 32 по 35)	31	0	0	0	0	0	0	0	0	0	0	0	0	0	0
в том числе:															
автономные	32	0	0	0	0	0	0	0	0	0	0	0		0	0
бюджетные	33	0	0	0	0	0	0	0	0	0	0	0		0	0
казенные	34	0	0	0	0	0	0	0	0	0	0	0	0	0	0
иные	35	0	0	0	0	0	0	0	0	0	0	0	0	0	0
из стр. 31 – работающие в ОМС (сумма строк с 37 по 40):	36	0	0	0	0	0	0	0	0	0	0	0	0	0	0
в том числе:															
автономные	37	0	0	0	0	0	0	0	0	0	0	0		0	0
бюджетные	38	0	0	0	0	0	0	0	0	0	0	0		0	0
казенные	39	0	0	0	0	0	0	0	0	0	0	0	0	0	0
иные	40	0	0	0	0	0	0	0	0	0	0	0	0	0	0
Специализированные больницы (сумма строк с 42 по 45)	41	0	0	2	1	0	0	0	0	0	0	0	0	2	1
в том числе:															
автономные	42	0	0	1	0	0	0	0	0	0	0	0		1	0
бюджетные	43	0	0	1	1	0	0	0	0	0	0	0		1	1
казенные	44	0	0	0	0	0	0	0	0	0	0	0	0	0	0
иные	45	0	0	0	0	0	0	0	0	0	0	0	0	0	0
из стр. 41 – работающие в ОМС (сумма строк с 47 по 50):	46	0	0	2	1	0	0	0	0	0	0	0	0	2	1
в том числе:															
автономные	47	0	0	1	0	0	0	0	0	0	0	0		1	0
бюджетные	48	0	0	1	1	0	0	0	0	0	0	0		1	1
казенные	49	0	0	0	0	0	0	0	0	0	0	0	0	0	0
иные	50	0	0	0	0	0	0	0	0	0	0	0	0	0	0
Родильные дома (сумма строк с 52 по 55)	51	0	0	2	0	0	0	0	0	0	0	0	0	2	0
в том числе:															
автономные	52	0	0	0	0	0	0	0	0	0	0	0		0	0
бюджетные	53	0	0	2	0	0	0	0	0	0	0	0		2	0
казенные	54	0	0	0	0	0	0	0	0	0	0	0	0	0	0
иные	55	0	0	0	0	0	0	0	0	0	0	0	0	0	0
из стр. 51 – работающие в ОМС (сумма строк с 57 по 60):	56	0	0	2	0	0	0	0	0	0	0	0	0	2	0
в том числе:															
автономные	57	0	0	0	0	0	0	0	0	0	0	0		0	0
бюджетные	58	0	0	2	0	0	0	0	0	0	0	0		2	0
казенные	59	0	0	0	0	0	0	0	0	0	0	0	0	0	0
иные	60	0	0	0	0	0	0	0	0	0	0	0	0	0	0

Типы медицинских организаций	№ стр.	муниципальной собственности		собственности субъекта РФ		федеральной собственности					иных форм собственности		Всего (гр.3+5+7+13)	из них в сельской местности (гр.4+6+12)	
		всего	из них в сельской местности	всего	из них в сельской местности	всего (гр.8+9+10+11)	в том числе подведомственные				из них в сельской местности	всего			из них частной формы собственности
							Минздраву России	ФМБА России	другим министерствам и ведомствам	другим распорядителям средств федерального бюджета					
1	2	3	4	5	6	7	8	9	10	11	12	13	14	15	16
Госпитали (сумма строк с 62 по 65):	61	0	0	1	0	1	0	0	1	0	0	0	0	2	0
в том числе:															
автономные	62	0	0	0	0	0	0	0	0	0	0	0	0	0	0
бюджетные	63	0	0	1	0	0	0	0	0	0	0	0	0	1	0
казенные	64	0	0	0	0	1	0	0	1	0	0	0	0	1	0
иные	65	0	0	0	0	0	0	0	0	0	0	0	0	0	0
из стр. 61 – работающие в ОМС (сумма строк с 67 по 70):	66	0	0	1	0	1	0	0	1	0	0	0	0	2	0
в том числе:															
автономные	67	0	0	0	0	0	0	0	0	0	0	0	0	0	0
бюджетные	68	0	0	1	0	0	0	0	0	0	0	0	0	1	0
казенные	69	0	0	0	0	1	0	0	1	0	0	0	0	1	0
иные	70	0	0	0	0	0	0	0	0	0	0	0	0	0	0
Медико-санитарные части (сумма строк с 72 по 75):	71	0	0	0	0	3	0	1	2	0	0	0	0	3	0
в том числе:															
автономные	72	0	0	0	0	0	0	0	0	0	0	0	0	0	0
бюджетные	73	0	0	0	0	1	0	1	0	0	0	0	0	1	0
казенные	74	0	0	0	0	2	0	0	2	0	0	0	0	2	0
иные	75	0	0	0	0	0	0	0	0	0	0	0	0	0	0
из стр. 71 – работающие в ОМС (сумма строк с 77 по 80):	76	0	0	0	0	3	0	1	2	0	0	0	0	3	0
в том числе:															
автономные	77	0	0	0	0	0	0	0	0	0	0	0	0	0	0
бюджетные	78	0	0	0	0	1	0	1	0	0	0	0	0	1	0
казенные	79	0	0	0	0	2	0	0	2	0	0	0	0	2	0
иные	80	0	0	0	0	0	0	0	0	0	0	0	0	0	0
Дома (больницы) сестринского ухода (сумма строк с 82 по 85):	81	0	0	0	0	0	0	0	0	0	0	0	0	0	0
в том числе:															
автономные	82	0	0	0	0	0	0	0	0	0	0	0	0	0	0
бюджетные	83	0	0	0	0	0	0	0	0	0	0	0	0	0	0
казенные	84	0	0	0	0	0	0	0	0	0	0	0	0	0	0
иные	85	0	0	0	0	0	0	0	0	0	0	0	0	0	0
из стр. 81 – работающие в ОМС (сумма строк с 87 по 90):	86	0	0	0	0	0	0	0	0	0	0	0	0	0	0
в том числе:															
автономные	87	0	0	0	0	0	0	0	0	0	0	0	0	0	0
бюджетные	88	0	0	0	0	0	0	0	0	0	0	0	0	0	0
казенные	89	0	0	0	0	0	0	0	0	0	0	0	0	0	0
иные	90	0	0	0	0	0	0	0	0	0	0	0	0	0	0
Хосписы (сумма строк с 92 по 95):	91	0	0	0	0	0	0	0	0	0	0	0	0	0	0

Типы медицинских организаций	№ стр.	муниципальной собственности		собственности субъекта РФ		федеральной собственности					иных форм собственности		Всего (гр.3+5+7+13)	из них в сельской местности (гр.4+6+12)	
		всего	из них в сельской местности	всего	из них в сельской местности	в том числе подведомственные				из них в сельской местности	всего	из них частной формы собственности			
						всего (гр.8+9+10+11)	Минздраву России	ФМБА России	другим министерствам и ведомствам						другим распорядителям средств федерального бюджета
1	2	3	4	5	6	7	8	9	10	11	12	13	14	15	16
в том числе:															
автономные	92	0	0	0	0	0	0	0	0	0	0	0	0	0	0
бюджетные	93	0	0	0	0	0	0	0	0	0	0	0	0	0	0
казенные	94	0	0	0	0	0	0	0	0	0	0	0	0	0	0
иные	95	0	0	0	0	0	0	0	0	0	0	0	0	0	0
из стр. 91 – работающие в ОМС (сумма строк с 97 по 100):	96	0	0	0	0	0	0	0	0	0	0	0	0	0	0
в том числе:															
автономные	97	0	0	0	0	0	0	0	0	0	0	0	0	0	0
бюджетные	98	0	0	0	0	0	0	0	0	0	0	0	0	0	0
казенные	99	0	0	0	0	0	0	0	0	0	0	0	0	0	0
иные	100	0	0	0	0	0	0	0	0	0	0	0	0	0	0
Лепрозории (сумма строк с 102 по 105)	101	0	0	0	0	0	0	0	0	0	0	0	0	0	0
в том числе:															
автономные	102	0	0	0	0	0	0	0	0	0	0	0	0	0	0
бюджетные	103	0	0	0	0	0	0	0	0	0	0	0	0	0	0
казенные	104	0	0	0	0	0	0	0	0	0	0	0	0	0	0
иные	105	0	0	0	0	0	0	0	0	0	0	0	0	0	0
из стр. 101 – работающие в ОМС (сумма строк с 107 по 110):	106	0	0	0	0	0	0	0	0	0	0	0	0	0	0
в том числе:															
автономные	107	0	0	0	0	0	0	0	0	0	0	0	0	0	0
бюджетные	108	0	0	0	0	0	0	0	0	0	0	0	0	0	0
казенные	109	0	0	0	0	0	0	0	0	0	0	0	0	0	0
иные	110	0	0	0	0	0	0	0	0	0	0	0	0	0	0
Диспансеры (сумма строк с 112 по 115)	111	0	0	6	0	0	0	0	0	0	0	0	0	6	0
в том числе:															
автономные	112	0	0	1	0	0	0	0	0	0	0	0	0	1	0
бюджетные	113	0	0	5	0	0	0	0	0	0	0	0	0	5	0
казенные	114	0	0	0	0	0	0	0	0	0	0	0	0	0	0
иные	115	0	0	0	0	0	0	0	0	0	0	0	0	0	0
из стр. 111 – работающие в ОМС (сумма строк с 117 по 120):	116	0	0	2	0	0	0	0	0	0	0	0	0	2	0
в том числе:															
автономные	117	0	0	1	0	0	0	0	0	0	0	0	0	1	0
бюджетные	118	0	0	1	0	0	0	0	0	0	0	0	0	1	0
казенные	119	0	0	0	0	0	0	0	0	0	0	0	0	0	0
иные	120	0	0	0	0	0	0	0	0	0	0	0	0	0	0
Амбулатории (сумма строк с 122 по 125)	121	0	0	0	0	0	0	0	0	0	0	0	0	0	0

АФ



Типы медицинских организаций	№ стр.	муниципальной собственности		собственности субъекта РФ		федеральной собственности					иных форм собственности		Всего (гр.3+5+7+13)	из них в сельской местности (гр.4+6+12)	
		всего	из них в сельской местности	всего	из них в сельской местности	всего (гр.8+9+10+11)	в том числе подведомственные				из них в сельской местности	всего			из них частной формы собственности
							Минздраву России	ФМБА России	другим министерствам и ведомствам	другим распорядителям средств федерального бюджета					
1	2	3	4	5	6	7	8	9	10	11	12	13	14	15	16
в том числе:															
автономные	122	0	0	0	0	0	0	0	0	0	0			0	0
бюджетные	123	0	0	0	0	0	0	0	0	0	0			0	0
казенные	124	0	0	0	0	0	0	0	0	0	0	0	0	0	0
иные	125	0	0	0	0	0	0	0	0	0	0	0	0	0	0
из стр. 121 – работающие в ОМС (сумма строк с 127 по 130):	126	0	0	0	0	0	0	0	0	0	0			0	0
в том числе:															
автономные	127	0	0	0	0	0	0	0	0	0	0			0	0
бюджетные	128	0	0	0	0	0	0	0	0	0	0			0	0
казенные	129	0	0	0	0	0	0	0	0	0	0	0	0	0	0
иные	130	0	0	0	0	0	0	0	0	0	0	0	0	0	0
Поликлиники (сумма строк с 132 по 135)	131	0	0	11	0	1	1	0	0	0	0	16	15	28	0
в том числе:															
автономные	132	0	0	6	0	0	0	0	0	0	0			6	0
бюджетные	133	0	0	5	0	1	1	0	0	0	0			6	0
казенные	134	0	0	0	0	0	0	0	0	0	0	16	15	16	0
иные	135	0	0	0	0	0	0	0	0	0	0			0	0
из стр. 131 – работающие в ОМС (сумма строк с 137 по 140):	136	0	0	11	0	1	1	0	0	0	0	16	15	28	0
в том числе:															
автономные	137	0	0	6	0	0	0	0	0	0	0			6	0
бюджетные	138	0	0	5	0	1	1	0	0	0	0			6	0
казенные	139	0	0	0	0	0	0	0	0	0	0	16	15	16	0
иные	140	0	0	0	0	0	0	0	0	0	0			0	0
Женские консультации (сумма строк с 142 по 145)	141	0	0	0	0	0	0	0	0	0	0	0	0	0	0
в том числе:															
автономные	142	0	0	0	0	0	0	0	0	0	0			0	0
бюджетные	143	0	0	0	0	0	0	0	0	0	0			0	0
казенные	144	0	0	0	0	0	0	0	0	0	0	0	0	0	0
иные	145	0	0	0	0	0	0	0	0	0	0	0	0	0	0
из стр. 141 – работающие в ОМС (сумма строк с 147 по 150):	146	0	0	0	0	0	0	0	0	0	0			0	0
в том числе:															
автономные	147	0	0	0	0	0	0	0	0	0	0			0	0
бюджетные	148	0	0	0	0	0	0	0	0	0	0			0	0
казенные	149	0	0	0	0	0	0	0	0	0	0	0	0	0	0
иные	150	0	0	0	0	0	0	0	0	0	0	0	0	0	0
Дома ребенка (сумма строк с 152 по 155)	151	0	0	2	0	0	0	0	0	0	0	0	0	2	0

Типы медицинских организаций	№ стр	муниципальной собственности		собственности субъекта РФ		федеральной собственности					иных форм собственности		Всего (гр.3+5+7+13)	из них в сельской местности (гр.4+6+12)	
		всего	из них в сельской местности	всего	из них в сельской местности	всего (гр.8+9+10+11)	в том числе подведомственные				из них в сельской местности	всего			из них частной формы собственности
							Минздраву России	ФМБА России	другим министерствам и ведомствам	другим распорядителям средств федерального бюджета					
1	2	3	4	5	6	7	8	9	10	11	12	13	14	15	16
в том числе:															
автономные	152	0	0	0	0	0	0	0	0	0	0			0	0
бюджетные	153	0	0	2	0	0	0	0	0	0	0			2	0
казенные	154	0	0	0	0	0	0	0	0	0	0		0	0	0
иные	155	0	0	0	0	0	0	0	0	0	0		0	0	0
из стр. 151 – работающие в ОМС (сумма строк с 157 по 160).	156	0	0	0	0	0	0	0	0	0	0		0	0	0
в том числе:															
автономные	157	0	0	0	0	0	0	0	0	0	0			0	0
бюджетные	158	0	0	0	0	0	0	0	0	0	0			0	0
казенные	159	0	0	0	0	0	0	0	0	0	0		0	0	0
иные	160	0	0	0	0	0	0	0	0	0	0		0	0	0
Молочные кухни (сумма строк с 162 по 165)	161	0	0	0	0	0	0	0	0	0	0		0	0	0
в том числе:															
автономные	162	0	0	0	0	0	0	0	0	0	0			0	0
бюджетные	163	0	0	0	0	0	0	0	0	0	0			0	0
казенные	164	0	0	0	0	0	0	0	0	0	0		0	0	0
иные	165	0	0	0	0	0	0	0	0	0	0		0	0	0
из стр. 161 – работающие в ОМС (сумма строк с 167 по 170):	166	0	0	0	0	0	0	0	0	0	0		0	0	0
в том числе:															
автономные	167	0	0	0	0	0	0	0	0	0	0			0	0
бюджетные	168	0	0	0	0	0	0	0	0	0	0			0	0
казенные	169	0	0	0	0	0	0	0	0	0	0		0	0	0
иные	170	0	0	0	0	0	0	0	0	0	0		0	0	0
Центры (сумма строк с 172 по 175)	171	0	0	2	0	1	0	1	0	0	0		6	6	9
в том числе:															
автономные	172	0	0	0	0	0	0	0	0	0	0			0	0
бюджетные	173	0	0	2	0	1	0	1	0	0	0			3	0
казенные	174	0	0	0	0	0	0	0	0	0	0		6	6	6
иные	175	0	0	0	0	0	0	0	0	0	0		6	6	6
из стр. 171 – работающие в ОМС (сумма строк с 177 по 180):	176	0	0	1	0	1	0	1	0	0	0		6	6	8
в том числе:															
автономные	177	0	0	0	0	0	0	0	0	0	0			0	0
бюджетные	178	0	0	1	0	1	0	1	0	0	0			2	0
казенные	179	0	0	0	0	0	0	0	0	0	0		6	6	6
иные	180	0	0	0	0	0	0	0	0	0	0		6	6	6
Медицинские организации скорой медицинской помощи (сумма строк с 182 по 185)	181	0	0	2	0	0	0	0	0	0	0		1	1	3

181

Типы медицинских организаций	№ стр.	муниципальной собственности		собственности субъекта РФ		федеральной собственности					иных форм собственности		Всего (гр.3+5+7+13)	из них в сельской местности (гр.4+6+12)	
		всего	из них в сельской местности	всего	из них в сельской местности	всего (гр.8+9+10+11)	в том числе подведомственные				из них в сельской местности	всего			из них частной формы собственности
							Минздраву России	ФМБА России	другим министерствам и ведомствам	другим распорядителям средств федерального бюджета					
1	2	3	4	5	6	7	8	9	10	11	12	13	14	15	16
в том числе:															
автономные	182	0	0	0	0	0	0	0	0	0	0			0	0
бюджетные	183	0	0	2	0	0	0	0	0	0	0			2	0
казенные	184	0	0	0	0	0	0	0	0	0	0			0	0
иные	185	0	0	0	0	0	0	0	0	0	0	1	1	1	0
из стр. 181 – работающие в ОМС (сумма строк с 187 по 190):	186	0	0	2	0	0	0	0	0	0	0	1	1	3	0
в том числе:															
автономные	187	0	0	0	0	0	0	0	0	0	0			0	0
бюджетные	188	0	0	2	0	0	0	0	0	0	0			2	0
казенные	189	0	0	0	0	0	0	0	0	0	0			0	0
иные	190	0	0	0	0	0	0	0	0	0	0	1	1	1	0
<b>Медицинские организации переливания крови (сумма строк с 192 по 195)</b>	191	0	0	1	0	0	0	0	0	0	0	0	0	1	0
в том числе:															
автономные	192	0	0	0	0	0	0	0	0	0	0			0	0
бюджетные	193	0	0	1	0	0	0	0	0	0	0			1	0
казенные	194	0	0	0	0	0	0	0	0	0	0			0	0
иные	195	0	0	0	0	0	0	0	0	0	0			0	0
из стр. 191 – работающие в ОМС (сумма строк с 197 по 200):	196	0	0	0	0	0	0	0	0	0	0			0	0
в том числе:															
автономные	197	0	0	0	0	0	0	0	0	0	0			0	0
бюджетные	198	0	0	0	0	0	0	0	0	0	0			0	0
казенные	199	0	0	0	0	0	0	0	0	0	0			0	0
иные	200	0	0	0	0	0	0	0	0	0	0			0	0
<b>Санаторно-курортные организации (сумма строк с 202 по 205)</b>	201	0	0	3	1	0	0	0	0	0	0	0	0	3	1
в том числе:															
автономные	202	0	0	1	0	0	0	0	0	0	0			1	0
бюджетные	203	0	0	2	1	0	0	0	0	0	0			2	1
казенные	204	0	0	0	0	0	0	0	0	0	0			0	0
иные	205	0	0	0	0	0	0	0	0	0	0			0	0
из стр. 201 – работающие в ОМС (сумма строк с 207 по 210):	206	0	0	0	0	0	0	0	0	0	0			0	0
в том числе:															
автономные	207	0	0	0	0	0	0	0	0	0	0			0	0
бюджетные	208	0	0	0	0	0	0	0	0	0	0			0	0
казенные	209	0	0	0	0	0	0	0	0	0	0			0	0
иные	210	0	0	0	0	0	0	0	0	0	0			0	0



Раздел II. Формирование и выполнение территориальной программы государственных гарантий бесплатного оказания гражданам медицинской помощи

Код по ОКЕИ: рубль - 383, единица - 642, человек - 792

Наименование показателя	Единица измерения	Метр	Объемы медицинской помощи и финансирования за счет:											Всего			
			муниципального бюджета			бюджета субъекта Российской Федерации			средств ОМС на территориальную программу ОМС						расчитано (сумма гр. 4+7+10)	утверждено (сумма гр. 5+8+11)	исполнено (сумма гр. 6+9+13)
			расчитано	утверждено	исполнено	расчитано	утверждено	исполнено	расчитано	утверждено		исполнено					
										всего	всего	из них по видам базовой программы ОМС	всего	из них по видам базовой программы ОМС			
1	2	3	4	5	6	7	8	9	10	11	12	13	14	15	16	17	
Объемы оказания и финансирования медицинской помощи - всего (сумма строк 04+11+14+23+26+27), в том числе	руб	01	0	0	0	6 688 275 550	3 484 509 430	3 295 559 456	16 839 800 000	16 839 800 000	16 740 000 000	16 356 800 060	16 256 784 572	23 528 075 550	20 324 309 430	19 652 359 516	
срочная медицинская помощь (вне медицинской организации)	вызв./мес. с.д.	02	0	0	0	840	840	834	424 405	424 405	374 956	382 652	344 475	425 245	425 245	383 486	
из них срочная специализированная (санитарно-авиационная) медицинская помощь	лиц, которым оказана медицинская помощь, чел	03	0	0	0	1 200	1 200	1 199	424 405	424 405	374 956	388 817	338 989	425 605	425 605	388 019	
	руб	04	0	0	0	230 717 900	230 717 900	197 092 176	1 218 100 000	1 218 100 000	1 118 300 000	1 020 607 176	920 591 688	1 448 817 900	1 448 817 900	1 217 899 352	
	руб	05	0	0	0	840	840	834	0	0	0	0	0	840	840	834	
из них срочная специализированная (санитарно-авиационная) медицинская помощь	вызв./мес. с.д.	06	0	0	0	1 200	1 200	1 199	0	0	0	0	0	1 200	1 200	1 199	
	руб	07	0	0	0	230 717 900	230 717 900	197 092 176	3 301 497	3 301 497	3 301 497	3 319 229	3 319 229	3 863 527	3 863 527	3 874 512	
	руб	08	0	0	0	562 030	562 030	555 283	3 301 497	3 301 497	3 301 497	3 319 229	3 319 229	3 863 527	3 863 527	3 874 512	
	посещения, с.д.	09	0	0	0	0	0	0	589 553	589 553	589 553	576 690	576 690	589 553	589 553	576 690	
и т.ч. в неотложной форме	и т.ч. в неотложной форме	10	0	0	0	0	0	0	2 300 076	2 300 076	2 300 076	2 422 347	2 422 347	2 468 916	2 468 916	2 592 948	
обращений в связи с заболеваниями, с.д.	руб	11	0	0	0	168 840	168 840	170 601	6 066 800 000	6 066 800 000	6 066 800 000	5 780 779 906	5 780 779 906	6 748 557 628	6 560 028 500	6 235 044 611	
медицинская помощь, оказываемая амбу/дально	руб	12	0	0	0	681 757 628	495 228 500	454 264 705	2 413 972	2 413 972	2 413 972	2 339 574	2 339 574	2 892 066	2 892 066	2 810 040	
	руб	13	0	0	0	478 094	478 094	470 466	218 604	218 604	218 604	232 427	232 427	233 361	233 361	247 117	
медицинская помощь, оказываемая стационарно	случаев госпитализации, с.д.	14	0	0	0	14 757	14 757	14 690	8 050 000 000	8 050 000 000	8 050 000 000	8 590 789 625	8 590 789 625	9 690 523 698	9 236 617 600	9 749 538 321	
	руб	15	0	0	0	1 640 523 696	1 186 617 600	1 158 748 606	57 353	57 353	57 353	60 292	60 292	65 315	65 315	69 482	
	руб	16	0	0	0	7 962	7 962	9 190	3 708	3 708	3 708	3 732	3 732	4 332	4 332	4 358	
из них высокотехнологичная медицинская помощь	случаев госпитализации, с.д.	17	0	0	0	624	624	624	582 600 000	582 600 000	582 600 000	577 103 821	577 103 821	755 508 300	755 508 300	749 773 842	
	руб	18	0	0	0	172 908 300	172 908 300	172 670 621	30 869	30 869	30 869	34 611	34 611	30 869	30 869	34 611	
	руб	19	0	0	0	0	0	0	2 291	2 291	2 291	2 098	2 098	2 291	2 291	2 098	
медицинская реабилитация	случаев госпитализации, с.д.	20	0	0	0	0	0	0	104 500 000	104 500 000	104 500 000	103 220 590	103 220 590	104 500 000	104 500 000	103 220 590	
	руб	21	0	0	0	47 879	47 879	47 697	660 299	660 299	660 299	672 967	672 967	708 178	708 178	720 684	
медицинская помощь и услуги дневного стационара	пациентов, чел	22	0	0	0	1 562	1 562	1 590	84 103	84 103	84 103	82 954	82 954	85 665	85 665	84 544	
	руб	23	0	0	0	48 230 164	40 000 000	41 480 245	1 504 900 000	1 504 900 000	1 504 900 000	964 623 353	964 623 353	1 553 130 164	1 544 900 000	1 006 103 598	
	руб	24	0	0	0	114 503	114 503	114 377	0	0	0	0	0	114 503	114 503	114 377	
паллиативная медицинская помощь в стационарных условиях	случаев госпитализации, с.д.	25	0	0	0	2 981	2 981	2 967	0	0	0	0	0	2 981	2 981	2 987	
прочие виды медицинских и иных услуг, оказанные иными видами медицинских организаций	руб	26	0	0	0	341 115 979	282 907 200	231 422 852	0	0	0	0	0	341 115 979	282 907 200	231 422 852	
	руб	27	0	0	0	3 745 930 183	1 251 038 230	1 212 550 782	0	0	0	0	0	3 745 930 183	1 251 038 230	1 212 550 782	

\* Одно обращение в связи с заболеванием включает кратность посещений по данному заболеванию (два и более)

(2028) Утвержденная стоимость территориальной программы ОМС из средств ОМС - всего 17 163 300 000 (руб) (код по ОКЕИ: рубль - 383)

(2029) Бюджет из средств ОМС и территориальный фонд ОМС - всего 17 622 797 600 (руб) (в т.ч. за счет субвенции из бюджета ФНМ - 17 160 138 200) (2) межбюджетных трансфертов бюджетов субъектов Российской Федерации на финансовое обеспечение территориальной программы обязательного медицинского страхования в части базовой программы ОМС - всего 62 018 200 (3) межбюджетных трансфертов бюджетов субъектов Российской Федерации на финансовое обеспечение скорой медицинской помощи - всего 99 771 900 (4) межбюджетных трансфертов бюджетов субъектов Российской Федерации на финансовое обеспечение дополнительных видов и условий оказания медицинской помощи неуставленным базовой программой ОМС - всего 348 889 300 (5) прочие поступления - всего 348 889 300 (6) код по ОКЕИ: рубль - 383

(2030) Средства, предназначенные на ведение дела по ОМС - всего 317 114 300 (руб) (код по ОКЕИ: рубль - 383)

(2031) Территориальная программа государственных гарантий бесплатного оказания гражданам медицинской помощи утверждена постановлением Губернатора Чувашской Республики от 14 октября 2014 года № 43-п

(2032) Выделены на реализацию программы ОМС средства из бюджета субъекта - всего 1 179 106 (сумма в рублях)

(сумма в рублях) - всего 485 200

(сумма в рублях) - всего 601 800

(сумма в рублях) - всего 601 800 (код по ОКЕИ: человек - 792)

Раздел III. Фактические объемы посещений и их финансирование

по ОКЕИ: рубль – 383, единица – 642

3000

Наименование показателя	№ строки	Объемы посещений и их финансирование за счет:					
		Российской Федерации		средств ОМС		федерального бюджета	
		единиц	рублей	единиц	рублей	единиц	рублей
1	2	3	4	5	6	7	8
Посещений - всего (сумма строк 02+08+14)	01	896 490	454 264 705	8 703 325	5 780 779 906	0	0
в том числе:	02						
Посещений с профилактической целью - всего (сумма строк с 03 по 07),		486 950	245 048 806	1 464 920	1 167 784 350	0	0
в том числе:	03	392 536	195 420 852	782 639	511 726 774	0	0
медицинские осмотры	04	5 455	3 857 610	188 099	265 935 601	0	0
диспансеризация	05			239 331	193 710 909	0	0
комплексный медицинский осмотр	06	5 207	2 496 958	25 446	16 387 715	0	0
патронаж	07	83 752	43 273 386	229 405	180 023 351	0	0
другие обстоятельства	08	68 333	33 695 828	1 854 309	1 163 201 291	0	0
Разовые посещения по поводу заболеваний - всего	09	2 923	1 353 400	263 592	150 119 791	0	0
из них: на дому	10	0	0	576 690	360 759 902	0	0
Из стр.08 – при оказании медицинской помощи в неотложной форме	11	0	0	176 178	105 044 465	0	0
из них: на дому	12	0	0	0	0	0	0
Из стр.08 – при оказании паллиативной помощи	13	0	0	0	0	0	0
из них: на дому	14	0	0	0	0	0	0
Посещений, включенных в обращения в связи с заболеваниями	15	341 207	175 520 071	5 384 096	3 449 794 265	0	0
Из стр.01 – посещения медицинских работников, имеющих среднее медицинское образование, ведущих самостоятельный прием		20 595	11 017 586	1 000 580	533 716 200	0	0



дел V. Фактические объемы и финан-  
00)

Виды медицинской помощи	инской организации)		медицинской помощи в условиях дневного стационара						прочих видов медицинских и иных услуг, оказанных иными типами медицинских организаций, руб		Всего, руб		
	руб		пациенто-дней, ед		пациентов, чел.		руб		бюджет	ОМС	бюджет (гр.7+13+19+25+27)	ОМС (гр.8+14+20+26+28)	ИТОГО (гр.29+30)
	бюджет	ОМС	бюджет	ОМС	бюджет	ОМС	бюджет	ОМС					
	19	20	21	22	23	24	25	26	27	28	29	30	31
<b>ЕГО по всем видам медицинской помощи (сумма строк 02+11+12+17+22)</b>	197 092 176	1 020 607 176	47 697	672 967	1 590	82 954	41 480 245	964 623 353	0	0	2 083 008 674	16 356 800 060	18 439 808 734
из числа:											197 092 176	1 020 607 176	1 217 699 352
урая медицинская помощь	197 092 176	1 020 607 176									197 092 176	701 606 910	898 699 086
из них: в экстренной форме	197 092 176	701 606 910									0	319 000 266	319 000 266
в неотложной форме	0	319 000 266											
из стр. 02 - скорая специализированная (санитарно-авиационная)	197 075 807	0									197 075 807	0	197 075 807
вспомогательная медико-санитарная помощь (сумма строк 13+18+23)			47 697	525 015	1 590	63 568	41 480 245	503 645 571	0	0	495 744 950	6 284 425 477	6 780 170 427
из них в неотложной форме (сумма строк 14+19+24)											0	360 759 902	360 759 902
специализированная медицинская помощь (сумма строк 15+20+25)			0	147 952	0	19 386	0	460 977 782	0	0	1 158 748 696	9 051 767 407	10 210 516 103
из них: медицинская реабилитация	0	0	0	0	0	0	0	0	0	0	0	103 220 590	103 220 590
экстракорпоральное оплодотворение	0	0	0	0	0	0	0	18 696 400	0	0	0	18 696 400	18 696 400
длительная медицинская помощь	0	0	0	0	0	0	0	0	0	0	231 422 852	0	231 422 852
<b>общий уровень - всего (сумма строк 13+15+16)</b>	0	196 701	0	23 363	0	339 519 089	0	339 519 089	0	0	76 540 386	2 762 481 252	2 839 021 638
сервическая медико-санитарная помощь	0	169 260	0	19 708	0	19 708	0	107 604 818	0	0	47 294 749	1 910 833 569	1 958 128 318
из них в неотложной форме	0		0		0		0		0	0	29 245 637	851 647 683	880 893 320
специализированная медицинская помощь	0	27 441	0	3 655	0	3 655	0	231 914 271	0	0	0	0	0
прочие услуги	3 599	263 842	296	34 385	2 849 697	216 746 866	0	0	0	0	530 417 559	5 335 374 196	5 865 791 755
<b>общий уровень - всего (сумма строк 18+20+21)</b>	3 599	190 618	296	24 561	2 849 697	149 176 699	0	0	0	0	243 663 028	2 780 609 483	3 024 272 511
сервическая медико-санитарная помощь											0	164 419 543	164 419 543
из них в неотложной форме	0	73 224	0	9 824	0	9 824	0	67 570 167	0	0	286 754 531	2 554 764 713	2 841 519 244
специализированная медицинская помощь											0	0	0
прочие услуги	44 098	212 424	1 294	25 206	38 630 548	408 357 398	0	0	0	0	1 047 535 701	7 238 337 436	8 285 873 137
<b>общий уровень - всего (сумма строк 23+25+27)</b>	44 098	165 137	1 294	19 299	38 630 548	246 864 054	0	0	0	0	204 787 173	1 592 982 425	1 797 769 598
сервическая медико-санитарная помощь											0	84 926 835	84 926 835
из них в неотложной форме	0	47 287	0	5 907	0	5 907	0	161 493 344	0	0	842 748 528	5 645 355 011	6 488 103 539
специализированная медицинская помощь											172 670 021	577 103 821	749 773 842
из них:									0	0	0	0	0
высокотехнологичная медицинская помощь									0	0	0	0	0
прочие услуги									0	0	0	0	0



Раздел VI. Расчетные и фактические показатели объема и финансового обеспечения медицинской помощи, оказанной стационарно, по профилям медицинской деятельности

Код по ОКЕИ: рубль – 383, человек – 792

(6000)

Профиль медицинской деятельности 1	№ стр 2	План				Факт			
		пациентов, чел. (случаев госпитализации)		объем финансирования, руб		выбывших пациентов, чел. (случаев госпитализации)		объем финансирования, руб	
		бюджет 3	ОМС 4	бюджет 5	ОМС 6	бюджет 7	ОМС 8	бюджет 9	ОМС 10
<b>ВСЕГО (сумма строк с 02 по 41):</b>	01	14 757	218 604	1 186 617 600	8 050 000 000	14 690	232 427	1 158 748 696	8 590 789 625
в том числе:									
Акушерское дело	02	0	1 703	0	41 172 447	0	1 660	0	36 082 015
Акушерство и гинекология	03	197	39 760	4 406 121	1 026 753 319	233	42 635	4 990 644	1 223 272 925
Аллергология и иммунология	04	0	0	0	0	0	0	0	0
Гастроэнтерология	05	36	2 683	829 992	105 317 236	36	964	0	119 175 392
Гематология	06	0	886	0	92 676 616	0	690	8 497 000	22 970 755
Дерматовенерология	07	165	677	8 497 000	21 240 916	163	690	0	6 828 378
Детская кардиология	08	0	123	0	6 958 460	0	126	0	22 759 329
Детская онкология	09	0	359	0	22 759 329	1	359	66 896	23 295 498
Детская урология-андрология	10	0	518	0	23 492 219	5	545	201 719	96 170 682
Детская хирургия	11	2	2 138	50 584	93 360 978	20	2 499	1 019 355	10 993 877
Детская эндокринология	12	0	242	0	11 037 732	1	245	46 107	491 767 357
Инфекционные болезни	13	2 186	13 248	71 037 238	463 416 506	2 108	15 279	60 612 330	598 105 128
Кардиология	14	29	12 828	4 154 933	635 412 722	34	13 271	4 489 407	24 860 145
Колопроктология	15	0	514	0	25 328 169	0	563	0	0
Наркология	16	3 274	0	277 988 664	0	3 140	0	277 913 927	577 370 405
Неврология	17	49	13 320	1 847 659	580 632 357	56	14 247	2 231 642	139 445 012
Нейрохирургия	18	53	2 828	1 932 130	143 389 086	54	3 000	2 171 757	282 754 503
Неонатология	19	3	2 716	369 324	258 807 697	9	2 912	1 128 562	38 515 355
Нефрология	20	1	928	53 108	38 881 024	2	952	82 998	722 424 411
Онкология	21	3	9 026	83 970	685 313 417	3	9 486	740 860	226 091 674
Оториноларингология	22	17	6 460	539 365	222 206 718	18	6 800	740 860	253 007 331
Офтальмология	23	4	8 857	91 347	247 940 267	4	9 025	86 161	359 780 054
Педиатрия	24	183	11 318	6 092 749	358 114 343	266	11 769	7 611 584	0
Психиатрия	25	3 951	0	374 281 448	0	4 020	0	352 145 484	0
Психиатрия-наркология	26	1 271	0	68 417 712	0	1 113	0	62 876 319	0
Пульмонология	27	9	2 382	412 782	104 240 044	9	2 522	447 840	97 747 127
Ревматология	28	0	718	0	34 674 837	0	747	0	37 538 340
Сердечно-сосудистая хирургия	29	629	2 711	171 713 768	188 180 660	619	3 080	169 089 596	181 672 009
Стоматология детская	30	0	0	0	0	0	0	0	0
Терапия	31	1 134	30 547	40 724 114	776 142 116	1 106	32 423	38 894 314	906 987 897
Торакальная хирургия	32	20	546	1 462 158	33 405 337	20	614	1 487 008	36 238 161
Травматология и ортопедия	33	122	9 114	4 312 835	383 052 498	135	9 616	4 509 237	392 283 647
Урология	34	39	4 854	902 836	206 284 642	39	5 003	891 898	198 293 590
Фтизиатрия	35	447	0	112 390 400	0	449	0	116 732 515	0
Хирургия	36	204	27 140	5 064 813	767 446 544	284	28 676	7 686 379	940 255 327
Хирургия (абдоминальная)	37	0	3 790	0	193 782 364	0	3 974	0	173 311 435
Хирургия (комбустиология)	38	0	100	0	4 927 959	0	84	0	3 768 062
Челюстно-лицевая хирургия	39	15	1 806	946 618	68 170 465	18	1 919	1 205 409	76 940 873
Эндокринология	40	2	1 245	86 216	63 831 356	2	1 183	95 865	54 664 593
Прочее	41	712	2 519	27 927 716	121 649 620	723	2 759	29 598 107	117 797 800

Раздел VII. Платные медицинские услуги

Коды по ОКЕИ: рубль – 383, единица – 642, человек - 792

Наименование показателя	Единица измерения	№ строки	Объемы медицинской помощи и финансирования за счет:			Всего (гр.4+5+6)
			домашних хозяйств (личных средств граждан)	добровольного медицинского страхования	прочих источников финансирования	
1	2	3	4	5	6	7
Объемы оказания и финансирования медицинской помощи - всего (сумма строк 04+11+14+23+26+27)	руб	01	1 100 810 976	49 366 678	354 903 178	1 505 080 832
том числе:						
скорая медицинская помощь (вне медицинской организации)*	вызовов, ед	02	0	0	0	0
	лиц, которым оказана медицинская помощь, чел.	03	0	0	0	0
	руб	04	0	0	0	0
	вызовов, ед	05	0	0	0	0
из них скорая специализированная (санитарно-авиационная) медицинская помощь	лиц, которым оказана медицинская помощь, чел.	06	0	0	0	0
	руб	07	0	0	0	0
	всещений, ед	08	1 090 562	20 347	227 942	1 338 851
медицинская помощь, оказанная амбулаторно	в т. ч. в неотложной форме	09	377	30	310	717
	обращений по поводу заболеваний, ед	10	68 629	3 483	11 591	83 703
	руб	11	876 814 934	32 577 006	143 747 276	1 053 139 216
	руб	12	25 467	1 950	10 866	38 283
медицинская помощь, оказанная стационарно	койко-дней, ед	13	2 911	306	1 172	4 389
	случаев госпитализации, ед	14	127 178 529	10 903 124	49 946 644	188 028 297
	руб	15	834	38	133	1 005
из них высокотехнологичная медицинская помощь	койко-дней, ед	16	114	4	9	127
	случаев госпитализации, ед	17	4 423 113	350 527	419 939	5 193 579
	руб	18	0	41	335	376
медицинская реабилитация	койко-дней, ед	19	0	3	18	21
	случаев госпитализации, ед	20	0	136 915	1 110 525	1 247 440
	руб	21	1 654	165	1 375	3 194
медицинская помощь в условиях дневного стационара	койко-дней, ед	22	544	27	158	729
	пациентов, чел.	23	2 285 243	124 300	1 390 768	3 800 311
	руб	24	7 725	0	1 337	9 062
паллиативная медицинская помощь в стационарных условиях	койко-дней, ед	25	159	0	21	180
	случаев госпитализации, ед	26	8 417 313	0	1 097 977	9 515 290
	руб	27	86 114 957	5 762 248	158 720 513	250 597 718
прочие виды медицинских и иных услуг	руб					

\* заполняется только медицинской организацией частной системы здравоохранения, работающей в сфере ОМС

Раздел VIII. Расходы финансовых средств из различных источников финансирования (рублей)

Источники финансирования по всем видам медицинской помощи - всего

Расходы	№ стр.	Бюджеты всех уровней			Государственные внебюджетные фонды			Всего расходы из государственных источников (гр.7+10)	Внебюджетные			
		федеральный бюджет	бюджет субъекта Российской Федерации	местный бюджет	Всего (гр.7+4+5+6)	Фонд ОМС	Фонд социального страхования		Всего (гр.8+9)	домашние хозяйства (личные средства граждан)	ДМС	прочие источники финансирования
										12	13	14
1	2	3	5	6	7	8	9	10	11	12	13	14
расходы - всего (сумма строк 2+06+13+14+15)	01	931 793 533	3 295 559 456	0	4 227 352 989	16 356 800 060	138 318 819	16 495 118 879	20 722 471 868	1 100 810 976	49 366 678	354 903 178
том числе:												
Оплата труда и начисления на выплаты по оплате труда (сумма строк 03+04+05)	02	19 643 426	1 762 582 870	0	1 782 226 296	11 084 075 937	74 509 985	11 158 585 922	12 940 812 218	656 901 721	29 071 146	197 860 872
в том числе:												
заработная плата	03	15 223 599	1 317 473 404	0	1 332 697 003	8 390 801 941	57 798 001	8 448 599 942	9 781 296 945	496 630 502	21 740 135	147 590 447
прочие выплаты	04	0	34 385 179	0	34 385 179	204 013 218	0	204 013 218	238 398 397	15 339 940	818 813	6 501 751
начисления на выплаты по оплате труда	05	4 419 827	410 724 287	0	415 144 114	2 489 260 778	16 711 984	2 505 972 762	2 921 116 876	144 931 279	6 512 198	43 768 674
плата работ, услуг (сумма строк 07+08+09+10+11+12), в том числе:	06	33 815 685	492 901 817	0	526 717 502	1 766 707 074	1 942 332	1 768 649 406	2 295 366 908	163 652 303	6 707 838	75 796 068
услуги связи	07	1 940	7 487 754	0	7 489 694	40 122 147	0	40 122 147	47 611 841	5 067 008	242 763	1 701 070
транспортные услуги	08	0	126 697 918	0	126 697 918	118 784 656	0	118 784 656	245 482 574	6 936 769	114 320	22 102 811
коммунальные услуги	09	1 088 400	127 447 220	0	128 535 620	611 383 851	0	611 383 851	739 919 471	41 376 372	1 953 034	16 109 930
арендная плата за пользование имуществом	10	0	1 637 121	0	1 637 121	69 443 434	0	69 443 434	71 080 555	2 012 325	10 515	885 021
работы, услуги по содержанию имущества	11	1 371 748	97 524 675	0	98 896 423	305 379 136	335 415	305 714 551	404 610 974	43 138 718	2 229 283	16 250 815
прочие работы, услуги	12	31 353 597	132 107 129	0	163 460 726	621 593 850	1 606 917	623 200 767	786 661 493	65 121 111	2 157 923	18 746 421
социальное обеспечение	13	545 270 123	354 777 683	0	900 047 806	656 573	0	656 573	900 704 379	210 927	16 343	4 065 887
прочие расходы	14	130 000	45 303 734	0	45 433 734	214 557 660	37 023	214 594 683	260 028 417	27 521 783	960 542	5 695 991
Поступление нефинансовых активов (сумма строк 16+20+21)	15	332 934 299	639 993 352	0	972 927 651	3 290 802 816	61 829 479	3 352 632 295	4 325 559 946	252 524 242	12 610 809	71 484 360
в том числе:												
увеличение стоимости основных средств (сумма строк 17+18+19),	16	39 333 234	64 843 001	0	104 176 235	138 343 542	36 930 702	175 274 244	279 450 479	64 932 505	2 569 530	19 932 047
в том числе:												
медицинского оборудования	17	2 528 473	41 181 186	0	43 709 659	46 963 739	36 392 776	83 356 515	127 066 174	39 469 512	1 260 886	9 520 144
медицинского инструментария	18	0	592 242	0	592 242	23 945 218	11 836	23 957 054	24 549 296	861 698	0	67 709
прочих основных средств	19	36 804 761	23 069 573	0	59 874 334	67 434 585	526 090	67 960 675	127 835 009	24 601 295	1 308 644	10 344 194
увеличение стоимости нематериальных активов	20	0	98 373	0	98 373	0	0	0	98 373	0	0	0
увеличение стоимости материальных запасов (сумма строк 22+23+24+25+26+27+28)	21	293 601 065	575 051 978	0	868 653 043	3 152 459 274	24 898 777	3 177 358 051	4 046 011 094	187 591 737	10 041 279	51 552 313
в том числе:												
медикаментов и перевязочных средств	22	293 462 322	316 463 696	0	609 926 018	2 138 340 627	21 189 937	2 159 530 564	2 769 456 582	99 550 973	7 181 870	24 734 770
медицинского инструментария	23	0	8 900 315	0	8 900 315	108 329 821	404 433	108 734 254	117 634 569	9 296 644	332 060	3 061 044
продуктов питания	24	0	93 979 445	0	93 979 445	169 229 375	919 526	170 148 901	264 128 346	22 023 114	53 104	2 218 475
реактивов и химикатов, стекло и химпосуда	25	0	40 546 427	0	40 546 427	311 907 874	1 409 181	313 317 055	353 863 482	10 725 955	249 655	9 243 343
горюче-смазочных материалов	26	0	66 626 175	0	66 626 175	77 354 782	0	77 354 782	143 980 957	6 199 003	301 506	1 855 817
мягкого инвентаря	27	14 792	4 958 730	0	4 973 522	17 917 732	176 003	18 093 735	23 067 257	1 723 341	57 477	560 517
прочих материальных запасов	28	123 951	43 577 190	0	43 701 141	329 379 063	799 697	330 178 760	373 879 901	38 072 707	1 865 607	9 878 347

(8029) Штрафы, выплаченные медицинскими организациями страховым медицинским организациям, за несоказание медицинской помощи, несвоевременное оказание медицинской помощи либо оказание медицинской помощи ненадлежащего качества

13 969 248 196 (руб) (1), расходы бюджетов муниципальных образований

(8030) Расходы консолидированного бюджета субъекта Российской Федерации на здравоохранение, включая взносы на ОМС неработающих граждан

421972590 (руб) в соответствии с Постановлением Правительства Российской Федерации от 30 июля 1994 года № 890(код по ОКЕИ: 13968587041 (3) (код по ОКЕИ: рубль - 383)

и расходы бюджета субъекта Российской Федерации

13968587041 (3) (код по ОКЕИ: рубль - 383)

(8031) Расходы консолидированного бюджета субъекта Российской Федерации на обеспечение отдельных категорий граждан необходимыми лекарственными средствами

рубли - 383

Источники финансирования скорой медицинской помощи (вне медицинской организации)

Всего (гр.12+13+14)	Всего по всем источникам финансирования (гр.11+15)	Бюджеты всех уровней				Государственные внебюджетные фонды			Всего расходы из государственных источников (гр.20+23)	Внебюджетные				
		Федеральный бюджет	бюджет субъекта Российской Федерации	местный бюджет	Всего (гр.17+18+19)	Фонд ОМС	Фонд социального страхования	Всего (гр.21+22)		24	домашние	ДМС	прочие источники финансирования	Всего (гр.25+ 26+27)
											хозяйства (личные средства граждан)			
15	16	17	18	19	20	21	22	23	24	25	26	27	28	
1 505 080 832	22 227 552 700	0	197 092 176	0	197 092 176	1 020 607 176	0	1 020 607 176	1 217 699 352	0	0	0	0	
883 833 739	13 824 645 957	0	44 452 076	0	44 452 076	785 393 334	0	785 393 334	829 845 410	0	0	0	0	
665 961 084	10 447 258 029	0	34 354 567	0	34 354 567	594 751 134	0	594 751 134	629 105 701	0	0	0	0	
22 660 504	261 058 901	0	441 595	0	441 595	12 204 288	0	12 204 288	12 645 883	0	0	0	0	
195 212 151	3 116 329 027	0	9 655 914	0	9 655 914	178 437 912	0	178 437 912	188 093 826	0	0	0	0	
246 156 209	2 541 523 117	0	143 110 901	0	143 110 901	135 471 885	0	135 471 885	278 582 786	0	0	0	0	
7 010 841	54 622 682	0	153 630	0	153 630	2 767 365	0	2 767 365	2 920 995	0	0	0	0	
29 153 900	274 636 474	0	116 350 812	0	116 350 812	89 067 325	0	89 067 325	205 418 137	0	0	0	0	
59 439 336	799 358 807	0	1 602 151	0	1 602 151	24 091 933	0	24 091 933	25 694 084	0	0	0	0	
2 907 861	73 988 416	0	190 396	0	190 396	738 288	0	738 288	928 684	0	0	0	0	
61 618 816	466 229 790	0	313 860	0	313 860	10 151 671	0	10 151 671	10 465 531	0	0	0	0	
86 025 455	872 686 948	0	24 500 052	0	24 500 052	8 655 303	0	8 655 303	33 155 355	0	0	0	0	
4 293 157	904 997 536	0	93 723	0	93 723	0	0	0	93 723	0	0	0	0	
34 178 316	294 206 733	0	189 672	0	189 672	11 090 740	0	11 090 740	11 280 412	0	0	0	0	
336 619 411	4 662 179 357	0	9 245 804	0	9 245 804	88 651 217	0	88 651 217	97 897 021	0	0	0	0	
87 434 082	366 884 561	0	5 005 013	0	5 005 013	9 844 428	0	9 844 428	14 849 441	0	0	0	0	
50 250 542	177 316 716	0	3 713 004	0	3 713 004	8 813 599	0	8 813 599	12 526 603	0	0	0	0	
929 407	25 478 703	0	496 432	0	496 432	42 382	0	42 382	538 814	0	0	0	0	
36 254 133	164 089 142	0	795 577	0	795 577	989 447	0	988 447	1 784 024	0	0	0	0	
0	98 373	0	0	0	0	0	0	0	0	0	0	0	0	
249 185 329	4 295 196 423	0	4 240 791	0	4 240 791	78 806 789	0	78 806 789	83 047 580	0	0	0	0	
131 467 613	2 900 924 195	0	1 209 853	0	1 209 853	29 691 899	0	29 691 899	30 901 752	0	0	0	0	
12 689 748	130 324 317	0	71 914	0	71 914	291 406	0	291 406	363 320	0	0	0	0	
24 294 693	288 423 039	0	0	0	0	0	0	0	0	0	0	0	0	
20 218 953	374 082 435	0	954	0	954	748 456	0	748 456	749 410	0	0	0	0	
8 356 326	152 337 283	0	1 388 783	0	1 388 783	34 017 161	0	34 017 161	35 405 944	0	0	0	0	
2 341 335	25 408 592	0	141 326	0	141 326	2 170 419	0	2 170 419	2 311 745	0	0	0	0	
49 816 661	423 696 562	0	1 427 961	0	1 427 961	11 887 448	0	11 887 448	13 315 409	0	0	0	0	

1940200 (руб) (код по ОКЕИ: рубль - 383).

661155 (2)

рубли-383).

66

Всего по всем источникам финансирования (гр.24+28)	Источники финансирования медицинской помощи, оказанной амбулаторно											Всего по всем источникам финансирования (гр.38+42)	
	Бюджеты всех уровней				Государственные внебюджетные фонды			Всего расходы из государственных источников (гр.34+37)	Внебюджетные				
	федеральный бюджет	бюджет субъекта Российской Федерации	местный бюджет	Всего (гр.30+31+32+33)	Фонд ОМС	Фонд социального страхования	Всего (гр.35+36)		домашние хозяйства (личные средства граждан)	ДМС	прочие источники финансирования		Всего (гр.39+40+41)
30	32	33	34	35	36	37	38	39	40	41	42	43	
29	30	32	33	34	35	36	37	38	39	40	41	42	43
1 217 699 352	817 430 811	454 264 705	0	1 271 695 516	5 780 779 906	53 565 555	5 834 345 461	7 106 040 977	876 814 934	32 577 006	143 747 276	1 053 139 216	8 159 180 193
829 845 410	0	347 798 357	0	347 798 357	4 639 557 650	33 758 993	4 673 316 643	5 021 115 000	539 836 579	18 620 448	92 939 001	651 396 028	5 672 511 028
629 105 701	0	260 341 080	0	260 341 080	3 513 058 557	26 280 761	3 539 339 318	3 799 680 398	407 978 569	13 871 384	68 524 085	490 374 038	4 290 054 436
12 645 883	0	6 009 754	0	6 009 754	90 625 088	0	90 625 088	96 634 842	12 984 123	543 956	3 746 138	17 274 217	113 909 059
188 093 826	0	81 447 523	0	81 447 523	1 035 874 005	7 478 232	1 043 352 237	1 124 799 760	118 873 887	4 205 108	20 668 778	143 747 773	1 268 547 533
278 582 786	17 172 611	53 532 710	0	70 705 321	501 367 849	1 068 875	502 436 724	573 142 045	121 013 603	4 837 961	23 309 756	149 161 320	722 303 365
2 920 995	0	1 347 645	0	1 347 645	19 077 907	0	19 077 907	20 425 552	4 138 478	196 568	921 184	5 256 230	25 681 782
205 418 137	0	2 472 394	0	2 472 394	14 442 250	0	14 442 250	16 914 644	4 448 153	98 047	736 801	5 283 001	22 197 645
25 694 084	0	18 688 773	0	18 688 773	216 528 223	0	216 528 223	235 216 996	28 356 671	912 245	5 490 815	34 759 731	269 976 727
928 684	0	403 971	0	403 971	14 234 398	0	14 234 398	14 638 369	1 860 635	10 015	803 145	2 673 795	17 312 164
10 465 531	0	16 490 981	0	16 490 981	80 749 403	0	80 749 403	97 240 384	33 895 969	2 006 454	7 324 322	43 226 745	140 467 129
33 155 355	17 172 611	14 128 946	0	31 301 557	156 335 668	1 068 875	157 404 543	188 706 100	48 313 697	1 614 632	8 033 489	57 961 818	246 667 918
93 723	545 270 123	0	0	545 270 123	124 282	0	124 282	545 394 405	117 866	7 323	4 408	129 597	545 524 002
11 250 412	130 000	8 841 490	0	8 971 490	57 049 025	0	57 049 025	66 020 515	23 451 053	566 646	3 515 785	27 533 484	93 553 999
97 897 021	254 858 077	44 092 148	0	298 950 225	582 681 100	18 737 687	601 418 787	900 369 012	192 395 833	8 544 628	23 978 326	224 918 787	1 125 287 799
14 849 441	846 796	8 927 445	0	9 774 241	35 005 873	8 427 043	43 432 916	53 207 157	49 000 866	1 854 894	9 233 428	60 089 188	113 296 345
12 526 603	846 796	3 998 905	0	4 845 701	13 135 245	7 913 843	21 049 088	25 894 789	27 572 518	661 295	6 789 855	35 023 668	60 918 457
538 814	0	22 050	0	22 050	2 182 980	0	2 182 980	2 205 030	861 142	0	0	861 142	3 066 172
1 784 024	0	4 906 490	0	4 906 490	19 687 648	513 200	20 200 848	25 107 338	20 567 206	1 193 599	2 443 573	24 204 378	49 311 716
0	0	0	0	0	0	0	0	0	0	0	0	0	0
83 047 580	254 011 281	35 164 703	0	289 175 984	547 675 227	10 310 644	557 985 871	847 161 855	143 394 967	6 689 734	14 744 898	164 829 599	1 011 991 454
30 901 752	254 011 281	20 634 628	0	274 645 909	269 059 007	9 156 815	278 215 822	552 861 731	77 164 038	4 632 806	7 624 684	89 421 528	642 283 259
363 320	0	1 442 705	0	1 442 705	23 512 677	272 608	23 785 285	25 227 990	8 825 358	235 758	778 754	9 839 870	35 067 860
749 410	0	301 576	0	301 576	1 831 730	0	1 831 730	2 133 306	11 852 381	20 045	58 240	11 930 666	14 063 972
35 405 944	0	4 579 279	0	4 579 279	124 673 781	245 511	124 919 292	129 498 571	9 867 754	134 098	702 792	10 704 644	140 203 215
2 311 745	0	1 592 151	0	1 592 151	25 884 966	0	25 884 966	27 477 117	1 835 208	66 417	313 111	2 214 736	29 691 853
13 315 409	0	499 652	0	499 652	3 372 651	33 535	3 406 186	3 905 838	1 395 858	42 354	175 199	1 613 411	5 519 249
	0	6 114 712	0	6 114 712	99 340 415	602 175	99 942 590	106 057 302	32 454 370	1 558 256	5 092 118	39 104 744	145 162 046

Источники финансирования медицинской помощи, оказанной стационарно

Источники финансирования медицинской помощи, оказанной стационарно												Всего по всем источникам финансирования (гр.53+54+55)	федеральный бюджет
Бюджеты всех уровней			Государственные внебюджетные фонды			Всего расходы из государственных источников (гр.48+51)	Внебюджетные						
федеральный бюджет	бюджет субъекта Российской Федерации	местный бюджет	Всего (гр.44+45+46+47)	Фонд ОМС	Фонд социального страхования		Всего (гр.49+50)	домашние хозяйства (личные средства граждан)	ДМС	прочие источники финансирования	Всего (гр.53+54+55)	57	58
44	46	47	48	49	50	51	52	53	54	55	56	57	58
58 335 576	1 158 748 696	0	1 217 084 272	8 590 789 625	84 753 264	8 675 542 889	9 892 627 161	127 178 529	10 903 124	49 946 644	188 028 297	10 080 655 458	0
16 572 270	682 392 486	0	698 964 756	5 213 830 203	40 750 992	5 254 581 195	5 953 545 951	58 777 432	6 541 087	26 508 966	91 827 485	6 045 373 436	0
12 864 800	509 626 110	0	522 490 910	3 944 042 658	31 517 240	3 975 559 898	4 498 050 808	44 287 025	4 877 620	19 689 052	68 853 697	4 566 904 505	0
0	13 939 664	0	13 939 664	94 040 408	0	94 040 408	107 980 072	1 490 139	228 492	1 248 277	2 966 908	110 946 980	0
3 707 470	158 826 712	0	162 534 182	1 175 747 137	9 233 752	1 184 980 889	1 347 515 071	13 000 268	1 434 975	5 571 637	20 006 880	1 367 521 951	0
1 187 042	131 027 631	0	132 214 673	1 009 816 757	873 457	1 010 690 214	1 142 904 887	26 557 333	1 233 870	9 923 665	37 714 868	1 180 619 755	0
1 940	2 173 284	0	2 175 224	16 793 934	0	16 793 934	18 969 158	584 205	24 517	83 006	691 728	19 660 886	0
0	3 327 568	0	3 327 568	14 264 733	0	14 264 733	17 592 301	1 779 309	10 275	1 254 970	3 044 554	20 636 855	0
334 670	48 602 701	0	48 937 371	335 143 642	0	335 143 642	384 081 013	4 334 154	648 674	2 694 742	7 677 570	391 758 583	0
0	479 061	0	479 061	17 445 892	0	17 445 892	17 924 953	0	500	0	500	17 925 453	0
172 340	30 925 960	0	31 098 300	198 181 485	335 415	198 516 900	229 615 200	6 933 885	133 481	3 344 949	10 412 315	240 027 515	0
678 092	45 519 057	0	46 197 149	427 987 071	538 042	428 525 113	474 722 262	12 925 780	416 423	2 545 998	15 888 201	490 610 463	0
0	192 133	0	192 133	531 736	0	531 736	723 869	73 377	4 746	10 303	88 426	812 295	0
0	20 884 963	0	20 884 963	134 655 012	37 023	134 692 035	155 576 998	3 012 015	275 772	916 398	4 204 185	159 781 183	0
40 576 264	324 251 483	0	364 827 747	2 231 955 917	43 091 792	2 275 047 709	2 639 875 456	38 758 372	2 847 649	12 587 312	54 193 333	2 694 068 789	0
1 681 677	29 742 273	0	31 423 950	87 828 102	28 503 659	116 331 761	147 755 711	13 793 396	624 832	2 448 358	16 866 586	164 622 297	0
1 681 677	19 808 943	0	21 490 620	23 415 906	28 478 933	51 894 839	73 385 459	10 408 782	530 882	1 909 978	12 849 642	86 235 101	0
0	0	0	0	21 146 412	11 836	21 158 248	21 158 248	0	0	0	0	21 158 248	0
0	9 933 330	0	9 933 330	43 265 784	12 890	43 278 674	53 212 004	3 384 614	93 950	538 380	4 016 944	57 228 948	0
0	0	0	0	0	0	0	0	0	0	0	0	0	0
38 894 587	294 509 210	0	333 403 797	2 144 127 815	14 588 133	2 158 715 948	2 492 119 745	24 964 976	2 222 817	10 138 954	37 326 747	2 529 446 492	0
38 879 795	176 922 478	0	215 802 273	1 517 060 960	12 033 122	1 529 094 082	1 744 896 355	17 886 850	1 790 896	7 856 315	27 534 061	1 772 430 416	0
0	4 552 690	0	4 552 690	71 226 502	131 825	71 358 327	75 911 017	238 482	45 151	62 229	345 862	76 256 879	0
0	52 949 143	0	52 949 143	161 004 379	919 526	161 923 905	214 873 048	1 453 313	33 059	567 009	2 053 381	216 926 429	0
0	3 895 795	0	3 895 795	171 036 337	1 163 670	172 200 007	176 095 802	300 576	53 968	148 565	503 109	176 598 911	0
0	43 878 472	0	43 878 472	16 574 035	0	16 574 035	60 452 507	1 488 339	111 331	265 333	1 865 003	62 317 510	0
14 792	2 106 434	0	2 121 226	11 570 886	142 468	11 713 354	13 834 580	246 392	13 518	245 561	505 471	14 340 051	0
0	10 204 198	0	10 204 198	195 654 716	197 522	195 852 238	206 056 436	3 351 024	174 894	993 942	4 519 860	210 576 296	0

из них источники финансирования медицинской реабилитации											Всего по всем источникам финансирования (гр.66+70)	Бюджеты в	
Бюджеты всех уровней			Государственные внебюджетные фонды			Внебюджетные				Федеральный бюджет		бюджет субъекта Российской Федерации	
Бюджет субъекта Российской Федерации	местный бюджет	Всего (гр.58+59+60+61)	Фонд ОМС	Фонд социального страхования	Всего (гр.63+64)	Всего расходы из государственных источников (гр.62+65)	домашние хозяйства (личные средства граждан)	ДМС	прочие источники финансирования		Всего (гр.67+68+69)		71
60	61	62	63	64	65	66	67	68	69	70	71	72	73
0	0	0	103 220 590	0	103 220 590	103 220 590	0	136 915	1 110 525	1 247 440	104 468 030	0	41 480 245
0	0	0	60 572 203	0	60 572 203	60 572 203	0	84 740	684 212	768 952	61 341 155	0	25 216 716
0	0	0	45 763 163	0	45 763 163	45 763 163	0	59 080	482 727	541 807	46 304 970	0	18 996 110
0	0	0	978 114	0	978 114	978 114	0	7 693	54 684	62 377	1 040 491	0	137 573
0	0	0	13 830 926	0	13 830 926	13 830 926	0	17 967	146 801	164 768	13 995 694	0	6 083 033
0	0	0	10 841 038	0	10 841 038	10 841 038	0	11 388	110 515	121 903	10 962 941	0	4 380 450
0	0	0	164 191	0	164 191	164 191	0	130	1 071	1 201	165 392	0	75 590
0	0	0	185 931	0	185 931	185 931	0	123	1 007	1 130	187 061	0	43 723
0	0	0	3 733 070	0	3 733 070	3 733 070	0	4 698	38 387	43 085	3 776 155	0	1 683 894
0	0	0	175 570	0	175 570	175 570	0	0	0	0	175 570	0	0
0	0	0	1 537 203	0	1 537 203	1 537 203	0	0	17 459	17 459	1 554 662	0	1 940 744
0	0	0	5 045 073	0	5 045 073	5 045 073	0	6 437	52 591	59 028	5 104 101	0	636 499
0	0	0	0	0	0	0	0	36	294	330	330	0	0
0	0	0	912 164	0	912 164	912 164	0	1 030	8 413	9 443	921 607	0	302 111
0	0	0	30 895 185	0	30 895 185	30 895 185	0	39 721	307 091	346 812	31 241 997	0	11 580 968
0	0	0	906 613	0	906 613	906 613	0	7 035	57 475	64 510	971 123	0	3 229
0	0	0	363 272	0	363 272	363 272	0	6 047	49 406	55 453	418 725	0	3 229
0	0	0	179 618	0	179 618	179 618	0	0	0	0	179 618	0	0
0	0	0	363 723	0	363 723	363 723	0	988	8 069	9 057	372 780	0	0
0	0	0	0	0	0	0	0	0	0	0	0	0	0
0	0	0	29 988 572	0	29 988 572	29 988 572	0	32 686	249 616	282 302	30 270 874	0	11 577 739
0	0	0	23 490 732	0	23 490 732	23 490 732	0	31 078	236 473	267 551	23 758 283	0	9 749 011
0	0	0	1 241 127	0	1 241 127	1 241 127	0	0	0	0	1 241 127	0	0
0	0	0	1 222 019	0	1 222 019	1 222 019	0	378	3 092	3 470	1 225 489	0	199 694
0	0	0	1 398 718	0	1 398 718	1 398 718	0	0	0	0	1 398 718	0	0
0	0	0	44 656	0	44 656	44 656	0	107	875	982	45 638	0	441 041
0	0	0	148 810	0	148 810	148 810	0	328	2 677	3 005	151 815	0	1 500
0	0	0	2 442 510	0	2 442 510	2 442 510	0	795	6 499	7 294	2 449 804	0	1 186 493

Источники финансирования медицинской помощи в условиях дневного стационара

x уровней	Государственные внебюджетные фонды				Всего расходы из государственных источников (гр.75+78)	Внебюджетные				Всего по всем источникам финансирования (гр.79+83)	Бюджеты всех уровней			
	Всего (гр.72+73+74)	Фонд ОМС	Фонд социального страхования	Всего (гр.76+7)		домашние хозяйства (личные средства граждан)	ДМС	прочие источники финансирования	Всего (гр.80+84+82)		федеральный бюджет	бюджет субъекта Российской Федерации	местный бюджет	
местный бюджет	74	75	76	77	78	79	80	81	82	83	84	85	87	88
0	41 480 245	964 623 353	0	964 623 353	1 006 103 598	2 285 243	124 300	1 390 768	3 800 311	1 009 903 909	0	231 422 852	0	
0	25 216 716	445 294 750	0	445 294 750	470 511 466	1 223 071	69 584	421 453	1 714 108	472 225 574	0	116 590 806	0	
0	18 996 110	338 949 592	0	338 949 592	357 945 702	942 777	53 467	334 923	1 331 167	359 276 869	0	84 519 559	0	
0	137 573	7 143 434	0	7 143 434	7 281 007	5 078	873	5 812	11 763	7 292 770	0	2 020 665	0	
0	6 083 033	99 201 724	0	99 201 724	105 284 757	275 216	15 244	80 718	371 178	105 655 935	0	30 050 582	0	
0	4 380 450	120 050 583	0	120 050 583	124 451 033	546 765	11 961	651 097	1 209 823	125 640 856	0	61 829 548	0	
0	75 590	1 482 941	0	1 482 941	1 558 531	11 875	275	3 667	15 817	1 574 348	0	910 440	0	
0	43 723	1 010 348	0	1 010 348	1 054 071	1 748	113	4 035	5 896	1 059 967	0	750 357	0	
0	1 683 894	35 620 053	0	35 620 053	37 303 947	123 015	4 784	54 118	181 917	37 485 864	0	26 926 022	0	
0	0	37 024 856	0	37 024 856	37 024 856	150 000	0	0	150 000	37 174 856	0	61 532	0	
0	1 940 744	16 296 577	0	16 296 577	18 237 321	123 601	1 944	559 820	685 365	18 922 686	0	18 628 178	0	
0	636 499	28 615 808	0	28 615 808	29 252 307	136 526	4 845	29 457	170 828	29 423 135	0	14 553 019	0	
0	0	555	0	555	555	91	0	0	91	646	0	175 280	0	
0	302 111	11 762 883	0	11 762 883	12 064 994	18 578	2 974	10 052	31 604	12 096 598	0	5 432 557	0	
0	11 580 968	387 514 582	0	387 514 582	399 095 550	496 738	39 781	308 166	844 685	399 940 235	0	47 394 661	0	
0	3 229	5 665 139	0	5 665 139	5 668 368	72 413	13 206	27 464	113 083	5 781 451	0	15 426 078	0	
0	3 229	1 598 989	0	1 598 989	1 602 218	64 588	11 999	7 195	83 782	1 686 000	0	10 033 665	0	
0	0	573 444	0	573 444	573 444	0	0	0	0	573 444	0	0	0	
0	0	3 492 706	0	3 492 706	3 492 706	7 825	1 207	20 269	29 301	3 522 007	0	5 392 413	0	
0	0	0	0	0	0	0	0	0	0	0	0	0	0	
0	11 577 739	381 849 443	0	381 849 443	393 427 182	424 325	26 575	280 702	731 602	394 158 784	0	31 968 583	0	
0	9 749 011	322 528 761	0	322 528 761	332 277 772	397 342	22 281	233 058	652 681	332 930 453	0	15 904 645	0	
0	0	13 299 236	0	13 299 236	13 299 236	516	490	786	1 792	13 301 028	0	332 636	0	
0	199 694	6 393 266	0	6 393 266	6 592 960	0	0	911	911	6 593 871	0	9 577 189	0	
0	0	15 449 300	0	15 449 300	15 449 300	12 020	590	7 845	20 455	15 469 755	0	776 637	0	
0	441 041	878 620	0	878 620	1 319 661	1 504	1 188	1 431	4 123	1 323 784	0	2 042 095	0	
0	1 500	803 776	0	803 776	805 276	276	0	2 239	2 515	807 791	0	952 348	0	
0	1 186 493	22 496 484	0	22 496 484	23 682 977	12 667	2 026	34 432	49 125	23 732 102	0	2 383 033	0	



Источники финансирования паллиативной медицинской помощи в стационарных условиях									Источники финансирования				
Всего гр.85+86+87+88)	Государственные внебюджетные фонды			Всего расходы из государственных источников (гр.89+92)	Внебюджетные				Всего по всем источникам финансирования (гр.93+97)	Бюджеты всех уровней			
	Фонд ОМС	Фонд социального страхования	Всего (гр.90+91)		домашние хозяйства (личные средства граждан)	ДМС	прочие источники финансирования	Всего (гр.94+95+96)		федеральный бюджет	бюджет субъекта Российской Федерации	местный бюджет	Всего (гр.99+100+101+102)
89	90	91	92	93	94	95	96	97	98	99	101	102	103
231 422 852	0	0	0	231 422 852	8 417 313	0	1 097 977	9 515 290	240 938 142	56 027 146	1 212 550 782	0	1 268 577 928
116 590 806	0	0	0	116 590 806	5 446 178	0	553 046	5 999 224	122 590 030	3 071 156	546 132 429	0	549 203 585
84 519 559	0	0	0	84 519 559	4 173 027	0	424 701	4 597 728	89 117 287	2 358 799	409 635 978	0	411 994 777
2 020 665	0	0	0	2 020 665	39 345	0	0	39 345	2 060 010	0	11 835 928	0	11 835 928
30 050 582	0	0	0	30 050 582	1 233 806	0	128 345	1 362 151	31 412 733	712 357	124 660 523	0	125 372 880
61 829 548	0	0	0	61 829 548	1 507 281	0	394 025	1 901 306	63 730 854	15 456 032	99 020 577	0	114 476 609
910 440	0	0	0	910 440	32 827	0	0	32 827	943 267	0	2 827 165	0	2 827 165
750 357	0	0	0	750 357	3 408	0	0	3 408	753 765	0	3 753 064	0	3 753 064
26 926 022	0	0	0	26 926 022	31 853	0	0	31 853	26 957 875	753 730	29 943 679	0	30 697 409
61 532	0	0	0	61 532	0	0	0	0	61 532	0	502 161	0	502 161
18 628 178	0	0	0	18 628 178	377 618	0	81 804	459 422	19 087 600	1 199 408	29 224 952	0	30 424 360
14 553 019	0	0	0	14 553 019	1 061 575	0	312 221	1 373 796	15 926 815	13 502 694	32 769 556	0	46 272 450
175 280	0	0	0	175 280	0	0	0	0	175 280	0	354 316 547	0	354 316 547
5 432 557	0	0	0	5 432 557	129 258	0	0	129 258	5 561 815	0	9 652 941	0	9 652 941
47 394 661	0	0	0	47 394 661	1 334 596	0	150 906	1 485 502	48 880 163	37 499 958	203 428 288	0	240 928 246
15 426 078	0	0	0	15 426 078	0	0	0	0	15 426 078	36 804 761	5 738 963	0	42 543 724
10 033 665	0	0	0	10 033 665	0	0	0	0	10 033 665	0	3 623 440	0	3 623 440
0	0	0	0	0	0	0	0	0	0	0	73 760	0	73 760
5 392 413	0	0	0	5 392 413	0	0	0	0	5 392 413	36 804 761	2 041 763	0	38 846 524
0	0	0	0	0	0	0	0	0	0	0	98 373	0	98 373
31 968 583	0	0	0	31 968 583	1 334 596	0	150 906	1 485 502	33 454 085	695 197	197 590 952	0	198 286 149
15 904 645	0	0	0	15 904 645	447 951	0	58 300	506 251	16 410 896	571 246	92 043 081	0	92 614 327
332 636	0	0	0	332 636	0	0	0	0	332 636	0	2 500 370	0	2 500 370
9 577 189	0	0	0	9 577 189	858 376	0	0	868 376	10 445 565	0	30 951 843	0	30 951 843
776 637	0	0	0	776 637	0	0	0	0	776 637	0	31 293 762	0	31 293 762
2 042 095	0	0	0	2 042 095	0	0	0	0	2 042 095	0	17 283 633	0	17 283 633
952 348	0	0	0	952 348	0	0	92 606	92 606	1 044 954	0	1 257 470	0	1 257 470
2 383 033	0	0	0	2 383 033	18 269	0	0	18 269	2 401 302	123 951	22 260 793	0	22 384 744

104

Итого по прочим видам медицинских и иных услуг, оказанных иными типами медицинских организаций								Всего по всем источникам финансирования (гр.107+111)
Государственные внебюджетные фонды			ВСЕГО расходы из государственных источников (гр.103+106)	Внебюджетные				
Фонд ОМС	Фонд социального страхования	Всего (гр.104+105)		домашние хозяйства (личные средства граждан)	ДМС	прочие источники финансирования	Всего (гр.108+109+110)	
104	105	106	107	108	109	110	111	112
0	0	0	1 268 577 928	86 114 957	5 762 248	158 720 513	250 597 718	1 519 175 646
0	0	0	549 203 585	51 618 461	3 840 027	77 438 406	132 896 894	682 100 479
0	0	0	411 994 777	39 249 104	2 937 664	58 617 686	100 804 454	512 799 231
0	0	0	11 835 928	821 255	45 492	1 501 524	2 368 271	14 204 199
0	0	0	125 372 880	11 548 102	856 871	17 319 196	29 724 169	155 097 049
0	0	0	114 476 609	14 027 321	624 046	41 517 525	56 168 892	170 645 501
0	0	0	2 827 165	299 623	21 403	693 213	1 014 239	3 841 404
0	0	0	3 753 064	704 151	5 885	20 107 005	20 817 041	24 570 105
0	0	0	30 697 409	8 530 679	387 331	7 870 255	16 788 265	47 485 674
0	0	0	502 161	1 690	0	81 876	83 566	585 727
0	0	0	30 424 360	1 897 645	87 404	4 939 920	6 834 969	37 259 329
0	0	0	46 272 450	2 683 533	122 023	7 825 256	10 630 812	56 903 262
0	0	0	354 316 547	19 593	4 274	4 051 176	4 075 043	358 391 590
0	0	0	9 652 941	910 879	115 150	1 253 756	2 279 785	11 932 726
0	0	0	240 928 246	19 538 703	1 178 751	34 459 650	55 177 104	296 105 350
0	0	0	42 543 724	2 065 830	76 598	8 222 797	10 365 225	52 908 949
0	0	0	3 623 440	1 423 624	56 710	813 116	2 293 450	5 916 890
0	0	0	73 760	556	0	67 709	68 265	142 025
0	0	0	38 846 524	641 650	19 888	7 341 972	8 003 510	46 850 034
0	0	0	98 373	0	0	0	0	98 373
0	0	0	198 286 149	17 472 873	1 102 153	26 236 853	44 811 879	243 098 028
0	0	0	92 614 327	3 654 792	735 887	8 962 413	13 353 092	105 967 419
0	0	0	2 500 370	232 288	50 661	2 219 275	2 502 224	5 002 594
0	0	0	30 951 843	7 849 044	0	1 592 315	9 441 359	40 593 202
0	0	0	31 293 762	545 605	60 999	8 384 141	8 990 745	40 284 507
0	0	0	17 283 633	2 873 952	122 570	1 275 942	4 272 464	21 556 097
0	0	0	1 257 470	80 815	1 605	44 912	127 332	1 384 802
0	0	0	22 384 744	2 236 377	130 431	3 757 855	6 124 663	28 509 407

2017

Раздел IX. Кадровое обеспечение медицинских организаций с учетом уровня оказания медицинской помощи

Код по ОКЕИ: единица – 642, человек - 792

(9000)

Уровни оказания медицинской помощи	№ стр.	Всего медицинских организаций (юр.лиц)	врачи			средний медицинский персонал			младший медицинский персонал		
			штатные должности	занятые должности	физические лица	штатные должности	занятые должности	физические лица	штатные должности	занятые должности	физические лица
1	2	3	4	5	6	7	8	9	10	11	12
Всего (сумма строк 02+03+05)	01	63	6 957	6 183	4 470	15 814	14 724	12 186	5 289	5 177	4 288
в том числе:											
Медицинские организации первого уровня	02	26	1 590	1 269	970	3 928	3 435	2 957	955	916	818
Медицинские организации второго уровня	03	25	2 739	2 386	1 800	6 241	5 722	4 923	1 919	1 861	1 700
из них межмуниципальные центры и (или) специализированные межмуниципальные отделения	04	8	651	599	440	1 690	1 585	1 431	564	543	504
Медицинские организации третьего уровня	05	12	2 628	2 528	1 700	5 645	5 567	4 306	2 415	2 400	1 770
из них медицинские организации, оказывающие высокотехнологичную медицинскую помощь, и структурные подразделения, оказывающие высокотехнологичную медицинскую помощь	06	8	854	825	545	1 616	1 616	1 265	744	734	489

«Согласовано»

Руководитель фонда ОМС

Н.Н. Ясько  
(Ф.И.О.)

(подпись)

Должностное лицо, ответственное за предоставление статистической информации (лицо, уполномоченное предоставлять статистическую информацию от имени юридического лица)

Министр здравоохранения Архангельской области  
(должность)

(8182) 454-489  
(номер контактного телефона)

А.А. Карпунов  
(Ф.И.О.)

shenderovskaya@dvinland.ru  
(электронный адрес исполнителя)

(подпись)

25.03.2016  
(дата составления документа)

**Отчет**  
**по итогам проведения аудиторской проверки бухгалтерской**  
**(финансовой) отчетности территориального фонда**  
**обязательного медицинского страхования Архангельской области**  
**за 2015 год**

**СОДЕРЖАНИЕ**

<b><u>ВВЕДЕНИЕ</u></b>	<b>2</b>
<b><u>ПРОВЕРКА ДОСТОВЕРНОСТИ БУХГАЛТЕРСКОЙ ОТЧЕТНОСТИ</u></b>	<b>3</b>
АУДИТ ИСПОЛНЕНИЯ БЮДЖЕТА ФОНДА ПО ДОХОДАМ И РАСХОДАМ	3
АУДИТ УЧЕТА ЗАТРАТ НА СОДЕРЖАНИЕ АППАРАТА, СОГЛАСНО УТВЕРЖДЕННОЙ СМЕТЫ	6
АУДИТ БАНКОВСКИХ ОПЕРАЦИЙ	7
АУДИТ ОПЕРАЦИЙ ПО РАСЧЕТАМ С ПЕРСОНАЛОМ	7
АУДИТ НЕФИНАНСОВЫХ АКТИВОВ (ОСНОВНЫХ СРЕДСТВ И МАТЕРИАЛЬНЫХ ЗАПАСОВ)	7
АУДИТ РАСЧЕТНЫХ ОПЕРАЦИЙ	8
<b><u>ПРОВЕРКА ПРАВИЛЬНОСТИ ИСЧИСЛЕНИЯ НАЛОГОВЫХ ОБЯЗАТЕЛЬСТВ</u></b>	<b>9</b>
АУДИТ РАСЧЕТОВ ПО НАЛОГУ НА ПРИБЫЛЬ	9
АУДИТ РАСЧЕТОВ ПО НАЛОГУ НА ДОБАВЛЕННУЮ СТОИМОСТЬ	9
АУДИТ РАСЧЕТОВ ПО ТРАНСПОРТНОМУ НАЛОГУ	10
АУДИТ РАСЧЕТОВ ПО НАЛОГУ НА ИМУЩЕСТВО ОРГАНИЗАЦИИ	10
АУДИТ РАСЧЕТОВ ПО ЗЕМЕЛЬНОМУ НАЛОГУ	11
АУДИТ РАСЧЕТОВ ПО НАЛОГУ НА ДОХОДЫ ФИЗИЧЕСКИХ ЛИЦ	11
АУДИТ РАСЧЕТОВ ПО СТРАХОВЫМ ВЗНОСАМ НА ОБЯЗАТЕЛЬНОЕ ПЕНСИОННОЕ И ОБЯЗАТЕЛЬНОЕ СОЦИАЛЬНОЕ СТРАХОВАНИЕ	12
АУДИТ ПЛАТЫ ЗА НЕГАТИВНОЕ ВОЗДЕЙСТВИЕ НА ОКРУЖАЮЩУЮ СРЕДУ	13

# ВВЕДЕНИЕ

Обществом с ограниченной ответственностью «Фирма «Орто» в соответствии с Договором № А-2016/236/023ЕП от 02.03.2016 года на аудиторскую проверку бухгалтерской (финансовой) отчетности территориального фонда обязательного медицинского страхования Архангельской области, в дальнейшем именуемого Фонд, произведена проверка достоверности бухгалтерской отчетности за 2015 год, согласно утвержденной программе проведения проверки.

## **Общество с ограниченной ответственностью «Фирма «Орто»**

Юридический адрес: 163000, город Архангельск, пр. Чумбарова-Лучинского, дом 37.

Почтовый адрес: 163000, город Архангельск, пр. Чумбарова-Лучинского, дом 37.

Телефон: (8182) 65-42-34.

ООО «Фирма «Орто» является членом саморегулируемой организации аудиторов: Некоммерческое партнерство «Российская Коллегия аудиторов».

Регистрационный номер записи в реестре аудиторов и аудиторских организаций: 11505045071.

Заключение по результатам проверки качества аудиторской деятельности и соблюдения профессиональной этики ООО «Фирма «Орто» Комиссии по контролю за качеством аудиторской деятельности СРО НП Аудиторской Палаты России №25 от 31.03.2011 г.

Свидетельство о государственной регистрации Общества с ограниченной ответственностью «Фирма «Орто» № 2880 от 01 марта 1996г., ИНН 2902034153.

Директор – Кваснова Ольга Васильевна

Аудиторская проверка проводилась нами в соответствии с Федеральным Законом от 30.12.2008 №307-ФЗ «Об аудиторской деятельности», и федеральными правилами (стандартами) аудиторской деятельности.

## **Территориальный фонд обязательного медицинского страхования Архангельской области**

Юридический адрес: 163000 г. Архангельск, пр. Чумбарова-Лучинского, дом 39, кор.1.

Свидетельство о внесении записи в Единый государственный реестр юридических лиц о юридическом лице, зарегистрированном до 1 июля 2002 года, от 30.11.2002 г., основной государственный регистрационный номер 1022900520422

ИНН 2901010086

Директор - Ясько Наталья Николаевна

Главный бухгалтер – Попова Татьяна Александровна

В ходе проверки Фонд создавал аудиторской организации условия для своевременного и полного проведения аудиторской проверки, осуществлял содействие аудиторам, предоставлял информацию и документацию, необходимую для осуществления аудита, давал по устному или письменному запросу аудиторов разъяснения и подтверждения.

Нами была проведена проверка по следующим основным разделам:

- Соответствие деятельности Фонда законодательным и нормативным документам;
- Аудит заключенных договоров;
- Аудит организации бухгалтерского учета и системы внутреннего контроля;
- Аудит исполнения бюджета Фонда по доходам и расходам;
- Аудит затрат на содержание аппарата, согласно утвержденной смете;
- Аудит операций по расчетам с персоналом;
- Аудит нефинансовых активов (основных средств, материальных запасов);
- Аудит расчетных операций;
- Аудит правильности исчисления налоговых обязательств.

В данном Отчете не приводится весь перечень аудиторских процедур и тестов контроля, проведенных нами в ходе аудита. В Отчете излагаются основные выводы по результатам проведенной проверки.

# ПРОВЕРКА ДОСТОВЕРНОСТИ БУХГАЛТЕРСКОЙ ОТЧЕТНОСТИ

## АУДИТ ИСПОЛНЕНИЯ БЮДЖЕТА ФОНДА ПО ДОХОДАМ И РАСХОДАМ

Постановлением Архангельского областного Собрания депутатов принят областной закон №219-13-ОЗ от 16.12.2014 «О бюджете территориального фонда обязательного медицинского страхования Архангельской области на 2015 год и на плановый период 2016 и 2017 годов». Законами Архангельской области №303-18-ОЗ от 29.06.2015 и №371-21-ОЗ от 25.11.2015 были внесены изменения и дополнения в данный закон.

В соответствии с законом утвержден прогнозируемый общий объем доходов Фонда в сумме 18 610 976,6 тыс. руб., в том числе:

- за счет межбюджетных трансфертов, получаемых из бюджета Федерального фонда обязательного медицинского страхования в сумме 18 235 489,2 тыс. рублей;

- за счет межбюджетных трансфертов, получаемых из областного бюджета в сумме 167 690,1 тыс. рублей;

и общий объем расходов в сумме 18 625 979,3 тыс. руб., с предельным объемом дефицита бюджета 15 002,7 тыс. руб.

Анализ исполнения бюджета по доходам проведен на основании данных бюджета Фонда на 2015 год и данных бухгалтерского учета, и отчетности.

### Исполнение бюджета Фонда по доходам в 2015 году:

Наименование	КБК	Сумма, тыс.руб.	Исполнение бюджета, тыс.руб.	% исполнения	Отклонение тыс. руб. (недополучены доходы; + доходы получены сверх утвержденных сумм)
1,00	2,00	3,00	4,00	5,00	6,00
<b>НАЛОГОВЫЕ И НЕНАЛОГОВЫЕ ДОХОДЫ</b>	<b>1 00 00000 00 0000 000</b>	<b>7 277,60</b>	<b>8970,18</b>	<b>123,26%</b>	<b>1692,58</b>
<b>СТРАХОВЫЕ ВЗНОСЫ НА ОБЯЗАТЕЛЬНОЕ СОЦИАЛЬНОЕ СТРАХОВАНИЕ</b>	<b>1 02 00000 00 0000 000</b>	<b>392,60</b>	<b>392,61</b>	<b>100,00%</b>	<b>0,01</b>
<i>Страховые взносы на обязательное медицинское страхование неработающего населения, зачисляемые в бюджеты территориальных фондов обязательного медицинского страхования (за расчетные периоды, истекшие до 1 января 2012 года)</i>	<i>1 02 02110 09 0000 160</i>	<i>392,60</i>	<i>392,61</i>	<i>100,00%</i>	<i>0,01</i>
<b>ШТРАФЫ, САНКЦИИ, ВОЗМЕЩЕНИЕ УЩЕРБА</b>	<b>1 16 00000 00 0000 000</b>	<b>5 511,00</b>	<b>7 035,64</b>	<b>127,67%</b>	<b>1 524,64</b>
<i>Денежные взыскания (штрафы) за нарушение законодательства Российской Федерации о государственных внебюджетных фондах и о конкретных видах обязательного социального страхования, бюджетного законодательства (в части бюджетов территориальных фондов обязательного медицинского страхования)</i>	<i>1 16 20040 09 0000 140</i>	<i>445,00</i>	<i>544,24</i>	<i>122,30%</i>	<i>99,24</i>

Денежные взыскания (штрафы) и иные суммы, взыскиваемые с лиц, виновных в совершении преступлений, и в возмещение ущерба имуществу, зачисляемые в бюджеты территориальных фондов обязательного медицинского страхования	1 16 21090 09 0000 140	1 293,00	1 860,59	143,90%	567,59
Денежные взыскания, налагаемые в возмещение ущерба, причиненного в результате незаконного или нецелевого использования бюджетных средств (в части территориальных фондов обязательного медицинского страхования)	1 16 32000 09 0000 140	3 773,00	4 630,81	122,74%	857,81
<b>ПРОЧИЕ НЕНАЛОГОВЫЕ ДОХОДЫ</b>	<b>1 17 00000 00 0000 000</b>	<b>1 374,00</b>	<b>1 541,93</b>	<b>112,22%</b>	<b>167,93</b>
Прочие неналоговые поступления в территориальные фонды обязательного медицинского страхования	1 17 06040 09 0000 180	1 374,00	1 541,93	112,22%	167,93
<b>БЕЗВОЗМЕЗДНЫЕ ПОСТУПЛЕНИЯ</b>	<b>2 00 00000 00 0000 000</b>	<b>18 603 699,00</b>	<b>18 738 822,56</b>	<b>99,28%</b>	<b>135 123,56</b>
<b>БЕЗВОЗМЕЗДНЫЕ ПОСТУПЛЕНИЯ ОТ ДРУГИХ БЮДЖЕТОВ БЮДЖЕТНОЙ СИСТЕМЫ РОССИЙСКОЙ ФЕДЕРАЦИИ</b>	<b>2 02 00000 00 0000 000</b>	<b>18 613 179,30</b>	<b>18 748 472,18</b>	<b>99,28%</b>	<b>135 292,88</b>
Межбюджетные трансферты, передаваемые бюджетам государственных внебюджетных фондов	2 02 05000 00 0000 151	18 613 179,30	18 748 472,18	99,28%	135 292,88
Средства бюджетов субъектов Российской Федерации, передаваемые бюджетам государственных внебюджетных фондов	2 02 05200 00 0000 151	167 690,10	167 690,10	100,00%	0,00
Межбюджетные трансферты из бюджетов субъектов Российской Федерации, передаваемые территориальным фондам обязательного медицинского страхования на дополнительное финансовое обеспечение реализации территориальной программы обязательного медицинского страхования в части базовой программы обязательного медицинского страхования	2 02 05202 09 0000 151	67 918,20	67 918,20	100,00%	0,00
Межбюджетные трансферты из бюджетов субъектов Российской Федерации, передаваемые территориальным фондам обязательного медицинского страхования на финансовое обеспечение дополнительных видов и условий оказания медицинской помощи, не установленных базовой программой обязательного медицинского страхования	2 02 05203 09 0000 151	99 771,90	99 771,90	100,00%	0,00
Средства Федерального фонда обязательного медицинского страхования, передаваемые бюджетам территориальных фондов обязательного медицинского страхования	2 02 05800 09 0000 151	18 235 489,20	18 349 551,99	100,63%	114 062,79
Субсидии бюджетам территориальных фондов обязательного медицинского страхования на реализацию региональных программ модернизации здравоохранения субъектов Российской Федерации	2 02 05811 09 0000 151	1 106 871,00	1 106 871,00	100,00%	0,00
Субсидии бюджетам территориальных фондов обязательного медицинского страхования на реализацию региональных программ модернизации здравоохранения субъектов Российской Федерации в части укрепления материально-технической базы медицинских учреждений	2 02 05811 09 0001 151	1 106 871,00	1 106 871,00	100,00%	0,00
Субвенции бюджетам территориальных фондов обязательного медицинского страхования на финансовое обеспечение организации обязательного медицинского страхования на территориях субъектов Российской Федерации	2 02 05812 09 0000 151	17 106 118,20	17 106 118,20	100,00%	0,00
Межбюджетные трансферты, передаваемые бюджетам территориальных фондов обязательного медицинского страхования на единовременные компенсационные выплаты медицинским работникам	2 02 05813 09 0000 151	22 500,00	24 532,29	109,03%	2 032,29

Межбюджетные трансферты, передаваемые бюджетам территориальных фондов обязательного медицинского страхования на дополнительное финансовое обеспечение территориальных программ обязательного медицинского страхования	2 02 05814 09 0000 151	-	112 030,5	-	112 030,50
Прочие межбюджетные трансферты, передаваемые бюджетам территориальных фондов обязательного медицинского страхования	2 02 05999 09 0000 151	210 000,00	231 230,09	110,11%	21 230,09
<b>ДОХОДЫ БЮДЖЕТОВ БЮДЖЕТНОЙ СИСТЕМЫ РОССИЙСКОЙ ФЕДЕРАЦИИ ОТ ВОЗВРАТА БЮДЖЕТАМИ БЮДЖЕТНОЙ СИСТЕМЫ РОССИЙСКОЙ ФЕДЕРАЦИИ И ОРГАНИЗАЦИЯМИ ОСТАТКОВ СУБСИДИЙ, СУБВЕНЦИЙ И ИНЫХ МЕЖБЮДЖЕТНЫХ ТРАНСФЕРТОВ, ИМЕЮЩИХ ЦЕЛЕВОЕ НАЗНАЧЕНИЕ, ПРОШЛЫХ ЛЕТ</b>	2 18 00000 00 0000 000	1 517,00	2 455,37	161,86%	938,37
Доходы бюджетов территориальных фондов обязательного медицинского страхования от возврата остатков субсидий, субвенций и иных межбюджетных трансфертов, имеющих целевое назначение, прошлых лет	2 18 06040 09 0000 151	1 517,00	2 455,37	161,86%	938,37
<b>ВОЗВРАТ ОСТАТКОВ СУБСИДИЙ, СУБВЕНЦИЙ И ИНЫХ МЕЖБЮДЖЕТНЫХ ТРАНСФЕРТОВ, ИМЕЮЩИХ ЦЕЛЕВОЕ НАЗНАЧЕНИЕ, ПРОШЛЫХ ЛЕТ</b>	2 19 00000 00 0000 000	-10 997,30	-12 104,99	110,07%	-1 107,69
Возврат остатков субсидий, субвенций и иных межбюджетных трансфертов, имеющих целевое назначение, прошлых лет в бюджет Федерального фонда обязательного медицинского страхования из бюджетов территориальных фондов обязательного медицинского страхования	2 19 06080 09 0000 151	-10 997,30	-12 104,99	110,07%	-1 107,69
<b>Доходы, всего</b>	<b>0,00</b>	<b>18 610 976,60</b>	<b>18 747 792,75</b>	<b>100,74%</b>	<b>136 816,15</b>

Бюджет по доходам Фондом исполнен на 100,74% или на 136 816,15 тыс. руб. больше запланированного.

Расходы Фонда на 2015 год утверждены областным законом №219-13-ОЗ от 16.12.2014 «О бюджете территориального фонда обязательного медицинского страхования Архангельской области на 2015 год и на плановый период 2016 и 2016 годов». Законами Архангельской области №303-18-ОЗ от 29.06.2015 и №371-21-ОЗ от 25.11.2015 были внесены изменения и дополнения в данный закон) в сумме 18 625 979,3 тыс.руб.

Анализ исполнения бюджета по расходам проведен на основании сводной росписи расходов бюджета (в редакции от 28.12.2015), данных сметы расходов на выполнение управленческих функций территориального фонда обязательного медицинского страхования Архангельской области на 2015 год (в редакции от 14.12.2015) и данных бухгалтерского учета и отчетности.

*Исполнение бюджета Фонда по расходам в 2015 году*

Наименование	КБК	Утверждено тыс.руб.	Исполнение бюджета ТФОМС АО, тыс.руб.	% исполнения	Отклонение (+ экономия;- перерасход)
Общегосударственные вопросы	395 01 00 000 00 00 000	108 649,80	103 924,25	95,65%	4 725,56
Здравоохранение	395 09 00 000 00 00 000	18 652 115,50	18 525 128,80	99,32%	126 986,70
<b>Расходы, всего</b>		<b>18 760 765,30</b>	<b>18 629 053,05</b>	<b>99,30%</b>	<b>131 712,25</b>



Исполнение бюджета по расходам составило 99,3% и экономия составила - 131 712,25 тыс. руб.

## АУДИТ УЧЕТА ЗАТРАТ НА СОДЕРЖАНИЕ АППАРАТА, СОГЛАСНО УТВЕРЖДЕННОЙ СМЕТЫ

Расходы Фонда в 2015 году на выполнение управленческих функций утверждены областным законом №219-13-ОЗ от 16.12.2014 «О бюджете территориального фонда обязательного медицинского страхования Архангельской области на 2015 год и на плановый период 2016 и 2016 годов». Законами Архангельской области №303-18-ОЗ от 29.06.2015 и №371-21-ОЗ от 25.11.2015 в сумме 108 649,8 тыс. руб.

Анализ исполнения бюджета по расходам проведен на основании данных сметы расходов на выполнение управленческих функций Территориального фонда обязательного медицинского страхования Архангельской области на 2015 год в редакции от 14.12.2015 и данных бухгалтерского учета и отчетности.

*Исполнение сметы расходов на выполнение управленческих функций Фонда в 2015 году*

Наименование показателя	КОСГУ	Утверждено тыс. руб.	Исполнение бюджета, тыс. руб.	% исполнения	Отклонение (+ экономия; - перерасход)
<b>Оплата труда и начисления на выплаты по оплате труда</b>	<b>210</b>	<b>88 832,50</b>	<b>88 036,72</b>	<b>99,10%</b>	<b>795,78</b>
Заработная плата	211	67 301,10	67 300,82	100,00%	0,28
Прочие выплаты	212	1 984,80	1 377,35	69,39%	607,45
Начисления на выплаты по оплате труда	213	19 546,60	19 358,55	99,04%	188,05
<b>Оплата работ, услуг</b>	<b>220</b>	<b>16 528,20</b>	<b>12 846,99</b>	<b>77,73%</b>	<b>3 681,21</b>
Услуги связи	221	1 247,70	1 221,92	97,93%	25,78
Транспортные услуги	222	915,80	837,68	91,47%	78,12
Коммунальные услуги	223	1 378,50	1 271,44	92,23%	107,06
Арендная плата за пользование имуществом	224	3 739,70	3 410,73	91,20%	328,97
Работы, услуги по содержанию имущества	225	3 880,70	1 531,79	39,47%	2 348,91
Прочие работы, услуги	226	5 365,80	4 573,43	85,23%	792,37
<b>Прочие расходы</b>	<b>290</b>	<b>47,00</b>	<b>46,98</b>	<b>99,96%</b>	<b>0,02</b>
<b>Поступление нефинансовых активов</b>	<b>300</b>	<b>2 982,00</b>	<b>2 804,70</b>	<b>94,05%</b>	<b>177,30</b>
Увеличение стоимости основных средств	310	1 049,30	993,83	94,71%	55,47
Увеличение стоимости материальных запасов	340	1 932,70	1 810,86	93,70%	121,84
<b>Иные бюджетные ассигнования</b>		<b>260,10</b>	<b>188,87</b>	<b>72,61%</b>	<b>71,23</b>

Исполнение судебных актов		4,00	4,00	100,00%	0,00
Уплата налогов и сборов		256,10	184,87	72,19%	71,23
<b>Итого</b>		<b>108 649,80</b>	<b>103 924,25</b>	<b>95,65%</b>	<b>4 725,55</b>

Экономия исполнения бюджета составила 4,35% за счет не освоения денежных средств по следующим основным статьям:

- 212 «Прочие выплаты» в сумме 607.45 тыс. руб., выделенных на оплату суточных при служебных командировкам и компенсации расходов на оплату стоимости проезда и провоза багажа к месту использования отпуска и обратно работникам Фонда;
- 224 «Арендная плата за пользование имуществом» в сумме 328,97 тыс. руб., выделенных на оплату арендных платежей помещений, необходимых для функционирования деятельности Фонда;
- 225 «Работы, услуги по содержанию имущества» в сумме 2 348,91 тыс. руб.

## АУДИТ БАНКОВСКИХ ОПЕРАЦИЙ

Расчетно-кассовое обслуживание ТФОМС АО осуществляется Управлением Федерального казначейства по Архангельской области, в котором ему открыты три лицевых счета:

- лицевой счет администратора доходов бюджета № 04245025700;
- лицевой счет получателя бюджетных средств № 03245025700;
- лицевой счет для учета операций со средствами, поступающими во временное распоряжение № 05245025700.

Проведена выборочная проверка соответствия данных учета с выписками по лицевым счетам за январь и декабрь 2015 года. В ходе проверки отклонений не установлено.

**Вывод: Существенных замечаний при аудите раздела не установлено, показатели бухгалтерской (финансовой) отчетности подтверждены.**

## АУДИТ ОПЕРАЦИЙ ПО РАСЧЕТАМ С ПЕРСОНАЛОМ

Начисление заработной платы в проверяемом периоде производилось в соответствии со штатным расписанием, локальными нормативными актами, приказами директора.

Средний заработок для расчета пособий по временной нетрудоспособности, единовременных пособий за счет средств Фонда социального страхования исчисляется Фондом в соответствии с федеральным законом №255-ФЗ от 29.12.2006 «Об обязательном социальном страховании на случай временной нетрудоспособности и в связи с материнством» (с изменениями и дополнениями).

Страховые взносы с фонда оплаты труда исчисляются в соответствии с Федеральным законом № 212-ФЗ «О страховых взносах в Пенсионный фонд Российской Федерации, Фонд социального страхования Российской Федерации, Федеральный фонд обязательного медицинского страхования и территориальные фонды обязательного медицинского страхования».

Средний заработок для прочих периодов сохранения среднего заработка исчисляется Фондом в соответствии с постановлением Правительства РФ №922 от 24.12.2007 «Об особенностях порядка исчисления средней заработной платы».

**Вывод: Существенных замечаний при аудите раздела не установлено, показатели бухгалтерской (финансовой) отчетности подтверждены.**

## АУДИТ НЕФИНАНСОВЫХ АКТИВОВ (ОСНОВНЫХ СРЕДСТВ И МАТЕРИАЛЬНЫХ ЗАПАСОВ)

Учет основных средств:

Отражение операций по учету основных средств производится Фондом в соответствии с Инструкцией по бюджетному учету, утвержденной Приказом № 157н от 01.12.2010 года.

Проверка документального оформления движения основных средств (поступлений и выбытий) проведена выборочно по основным средствам с наибольшей стоимостью.

Поступление основных средств отражается на основании первичных документов от поставщиков и актов о приеме-передаче объектов основных средств.

Учет материальных запасов:

Отражение операций по учету материальных запасов производится Фондом в соответствии с Инструкцией по бюджетному учету, утвержденной Приказом № 157н от 01.12.2010 года.

Первичными документами по поступлению материальных запасов в Фонде являются Товарные накладные и Авансовые отчеты с приложенными подтверждающими документами.

Для списания материалов составляется Акт о списании материальных запасов, который подписывается членами комиссии и утверждается руководителем Фонда. Списание ГСМ производится на основании акта на списание материальных запасов, отчета о расходовании бензина за месяц и путевых листов.

**Вывод: Существенных замечаний при аудите раздела не установлено, показатели бухгалтерской (финансовой) отчетности подтверждены.**

## АУДИТ РАСЧЕТНЫХ ОПЕРАЦИЙ

Бюджетные ассигнования Фонду, получаемые в 2015 году в виде межбюджетных трансфертов из бюджета Федерального фонда обязательного медицинского страхования и областного бюджета направляются на:

- 1) финансовое обеспечение организации обязательного медицинского страхования на территориях субъектов РФ;
- 2) дополнительное финансовое обеспечение реализации территориальной программы обязательного медицинского страхования в части базовой программы обязательного медицинского страхования;
- 3) финансовое обеспечение программы модернизации здравоохранения Архангельской области на 2011-2016 годы;
- 4) финансовое обеспечение единовременных компенсационных выплат медицинским работникам.

Участниками обязательного медицинского страхования в Архангельской области в 2015 году являются:

- страховая компания Архангельский филиал ОАО «Страховая компания «СОГАЗ-Мед», договор №1/15- ФО от 31.12.2014 г.;
- страховая компания Филиал ООО «РГС-Медицина» - «Росгосстрах-Архангельск-Медицина», договор №2/165- ФО от 31.12.2014 г.

**Вывод: Существенных замечаний при аудите раздела не установлено, показатели бухгалтерской (финансовой) отчетности подтверждены.**

# ПРОВЕРКА ПРАВИЛЬНОСТИ ИСЧИСЛЕНИЯ НАЛОГОВЫХ ОБЯЗАТЕЛЬСТВ

## АУДИТ РАСЧЕТОВ ПО НАЛОГУ НА ПРИБЫЛЬ

### Налогоплательщики

В соответствии со ст. 246 НК РФ налогоплательщиками налога на прибыль признаются российские организации.

Фонд является налогоплательщиком по налогу на прибыль.

### Объект налогообложения

В соответствии со ст. 247 НК РФ объектом налогообложения по налогу на прибыль организаций признается прибыль, полученная налогоплательщиком. Прибылью признаются полученные доходы, уменьшенные на величину произведенных расходов.

Деятельность Фонда – обеспечение реализации Закона РФ «О медицинском страховании граждан в РФ».

Так как Фонд не осуществляет коммерческой деятельности, у него отсутствуют доходы в виде выручки от реализации, определяемые в соответствии со ст. 249 НК РФ. Наличия внереализационных доходов, определяемых в соответствии со ст. 250 НК РФ в проверяемом периоде также не установлено.

### Налоговая декларация.

При проверке правильности заполнения и своевременности представления декларации в налоговый орган замечаний не установлено.

**Вывод: Нарушений в порядке исчисления налога на прибыль не установлено.**

## АУДИТ РАСЧЕТОВ ПО НАЛОГУ НА ДОБАВЛЕННУЮ СТОИМОСТЬ

### Налогоплательщики

В соответствии со ст. 143 НК РФ налогоплательщиками налога на добавленную стоимость признаются российские организации.

Фонд является налогоплательщиком налога на добавленную стоимость.

### Объект налогообложения

В соответствии с ст. 146 НК РФ у Фонда отсутствуют объекты, подлежащие налогообложению.

В соответствии с п. 3 ст. 161 НК РФ Фонд является налоговым агентом по налогу, как арендатор федерального имущества, имущества субъекта РФ и муниципального имущества согласно договору недвижимого имущества № 41 от 05.03.2007 с Государственным казенным учреждением Архангельской области «Автопарк администрации Архангельской области»

### Налоговая база

На основании пп. 4 п. 2 ст. 146 НК РФ выполнение работ (оказание услуг) казенными учреждениями не признаются объектом налогообложения НДС. Таким образом, услуги, по предоставлению в аренду муниципального имущества, оказываемые казенными учреждениями не являются объектом налогообложения налогом на добавленную стоимость.

В соответствии с пп. 4 п. 2 ст. 146 НК РФ налоговая база в виде суммы арендной платы, определяется как операция, не признаваемая объектом налогообложения.

При расчете налога на добавленную стоимость Фонд правильно отразил арендные платежи, перечисленные арендодателю в отчетном периоде, как операции, не признаваемые объектом налогообложения.

Замечаний к формированию налоговой базы нет.

### Налоговый период.

Налоговый период (в том числе для налогоплательщиков, исполняющих обязанности налоговых агентов, далее - налоговые агенты) устанавливается как квартал.

Налоговая декларация.

При проверке налоговых деклараций замечаний к правильности составления и своевременности предоставления в налоговый орган не установлено.

**Вывод: Нарушений в порядке исчисления налога на добавленную стоимость не установлено.**

## АУДИТ РАСЧЕТОВ ПО ТРАНСПОРТНОМУ НАЛОГУ

Налогоплательщики

В соответствии со ст. 357 НК РФ налогоплательщиками транспортного налога признаются лица, на которых в соответствии с законодательством Российской Федерации зарегистрированы транспортные средства, признаваемые объектом налогообложения.

Фонд является налогоплательщиком транспортного налога.

Налоговая база

На 31.12.2015 в Фонде зарегистрированы и числятся на бюджетном учете три транспортных средства по месту нахождения в г. Архангельске.

За 2015 год Фонд исчислил к уплате в бюджет транспортный налог в сумме 11 974 руб.

Налоговый и отчетный периоды

В силу ст. 360 НК РФ налоговым периодом по транспортному налогу признается календарный год. Отчетными периодами для налогоплательщиков-организаций являются: первый квартал, второй квартал, третий квартал и год.

Фондом правильно определены налоговый и отчетный периоды.

Налоговая декларация

При проверке правильности заполнения деклараций и своевременности их представления в налоговый орган нарушений не выявлено.

**Вывод: Нарушений в порядке исчисления транспортного налога не установлено.**

## АУДИТ РАСЧЕТОВ ПО НАЛОГУ НА ИМУЩЕСТВО ОРГАНИЗАЦИИ

Налогоплательщики

В соответствии со ст. 373 НК РФ налогоплательщиками налога на имущество признаются организации, имеющие имущество, учитываемое на балансе в качестве объектов основных средств.

Фонд является налогоплательщиком налога на имущество организации.

Объект налогообложения

Объектами налогообложения для организаций признается движимое и недвижимое имущество на основании п.1 ст. 374 НК РФ. Движимое имущество, принятое на учет в качестве основных средств с 01.01.2013г. не облагается налогом на имущество на основании подп. 8 п. 4 ст. 374 НК РФ.

Налоговая база

Фонд правильно формирует налоговую базу по налогу на имущество. Объекты движимого имущества, поступившие после 01.01.2013г. в налоговую базу не включаются.

За 2015 год Фонд исчислил к уплате в бюджет налог на имущество организации в сумме 90 861 руб.

Налоговый и отчетный периоды

Согласно ст. 379 НК РФ налоговым периодом по налогу на имущество организаций признается календарный год. Отчетными периодами признаются первый квартал, полугодие и девять месяцев календарного года.

Фондом правильно определены налоговый и отчетный периоды.

Налоговая декларация

Налогоплательщики обязаны по истечении каждого отчетного и налогового периода представлять в налоговые органы по своему местонахождению налоговые расчеты по авансовым платежам по налогу и налоговую декларацию по налогу. При проверке правильности заполнения налоговых расчетов и декларации, своевременности их представления в налоговый орган нарушений не выявлено.

**Вывод: Нарушений в порядке исчисления налога на имущество не установлено.**

## АУДИТ РАСЧЕТОВ ПО ЗЕМЕЛЬНОМУ НАЛОГУ

### Налогоплательщики

В соответствии со ст. 388 НК РФ налогоплательщиками земельного налога признаются организации и физические лица, обладающие земельными участками на праве собственности, праве постоянного (бессрочного) пользования или праве пожизненного наследуемого владения.

На основании распоряжения от 04.07.2007 Территориального управления Федерального агентства по управлению федеральным имуществом Фонду передан участок земли в постоянное (бессрочное) пользование по адресу проспект Чумбарова-Лучинского д. 39 корп. 1 с кадастровым номером 29:22:050512:0009. Следовательно, Фонд является плательщиком земельного налога.

### Налоговая база

В соответствии со ст. 390 НК РФ Налоговая база определяется как кадастровая стоимость земельных участков, признаваемых объектом налогообложения.

В соответствии со ст. 391 НК РФ налоговая база определяется в отношении каждого земельного участка как его кадастровая стоимость по состоянию на 1 января года, являющегося налоговым периодом на основании сведений государственного земельного кадастра.

Кадастровая стоимость земельного участка, применяемая Фондом при расчете земельного налога, составляет 465 462 рублей, что соответствует сведениям государственного земельного кадастра.

### Налоговая ставка

Налоговая ставка, применяемая ТФОМС АО - 1,5% соответствует Решению № 51 от 26.10.2005 Архангельского городского совета депутатов «О введении земельного налога на территории МО «Город Архангельск».

### Налоговая декларация

При проверке правильности составления налоговой декларации и сроков ее предоставления в налоговый орган замечаний не установлено.

**Вывод: Нарушений в порядке исчисления земельного налога не установлено**

## АУДИТ РАСЧЕТОВ ПО НАЛОГУ НА ДОХОДЫ ФИЗИЧЕСКИХ ЛИЦ

### Налогоплательщики

В соответствии с п.1 ст. 207 НК РФ налогоплательщиками НДФЛ являются физические лица, получающие доходы от источников в РФ.

### Объект налогообложения

Объектом налогообложения в соответствии со п. 1 ст. 209 НК РФ являются доходы, полученные налогоплательщиками от источников в РФ.

### Налоговая база

При определении налоговой базы Фондом учитываются выплаты, производимые в пользу физических лиц по трудовым договорам и договорам гражданско-правового характера.

При расчете налога Фондом предоставлялись стандартные, а также имущественные нало-

говые вычеты на основании заявлений работников и уведомлений о праве на имущественный вычет выданных налоговым органом.

Налоговые ставки

В проверяемом периоде при расчете НДФЛ, применялась налоговая ставка 13%.

Доходов подлежащих обложению по другим ставкам налога, предусмотренных ст. 224 НК РФ не выявлено.

**Вывод: Нарушений в порядке исчисления налога на доходы физических лиц не установлено.**

## АУДИТ РАСЧЕТОВ ПО СТРАХОВЫМ ВЗНОСАМ НА ОБЯЗАТЕЛЬНОЕ ПЕНСИОННОЕ И ОБЯЗАТЕЛЬНОЕ СОЦИАЛЬНОЕ СТРАХОВАНИЕ

Налогоплательщики

Порядок исчисления и уплаты страховых взносов установлены следующими федеральными законами:

- в Пенсионный Фонд РФ установлен Федеральным законом № 212-ФЗ «О страховых взносах в Пенсионный фонд Российской Федерации, Фонд социального страхования Российской Федерации, Федеральный фонд обязательного медицинского страхования и территориальные фонды обязательного медицинского страхования»;

- в Фонд социального страхования РФ - Федеральным законом № 255-ФЗ от 29.12.2006 года «об обязательном социальном страховании на случай временной нетрудоспособности в связи с материнством».

В соответствии со ст. 5 закона №212-ФЗ и ст.2.1 закона № 255-ФЗ Фонд является плательщиком страховых взносов.

Объект налогообложения. Налоговая база.

В проверяемом периоде объект налогообложения определялся Фондом, как выплаты и иные вознаграждения по трудовым и гражданско-правовым договорам, в соответствии со ст.7 ФЗ №212-ФЗ.

При этом при расчете налоговой базы Фондом не учитывались следующие выплаты:

- Пособия по временной нетрудоспособности;
- Единовременные пособия за счет средств Фонда социального страхования;
- Материальная помощь в пределах 4 000,00 руб. на человека;

Объект налогообложения и налоговая база Фондом сформированы верно.

Налоговые ставки

В проверяемом периоде Фондом применялись тарифы страховых взносов, предусмотренные ст.12 ФЗ №212-ФЗ.

Расчет по страховым взносам

При проверке порядка заполнения Расчета по начисленным и уплаченным страховым взносам на обязательное пенсионное страхование в Пенсионный фонд Российской Федерации и на обязательное медицинское страхование в Федеральный фонд обязательного медицинского страхования плательщиками страховых взносов, производящими выплаты и иные вознаграждения физическим лицам (форма РСВ-1 ПФР) и Расчета по начисленным и уплаченным страховым взносам на обязательное социальное страхование на случай временной нетрудоспособности и в связи с материнством и по обязательному социальному страхованию от несчастных случаев на производстве и профессиональных заболеваний, а также по расходам на выплату страхового обеспечения (форма 4-ФСС), а также сроков их предоставления в Пенсионный фонд РФ и Фонд социального страхования РФ нарушений не установлено.

**Вывод:Нарушений в порядке исчисления страховых взносов не установлено.**

## АУДИТ ПЛАТЫ ЗА НЕГАТИВНОЕ ВОЗДЕЙСТВИЕ НА ОКРУЖАЮЩУЮ СРЕДУ

### Налогоплательщики

Согласно Постановления №632 Правительства РФ от 28.08.1992 г (в ред. Федерального закона от 30.12.2008 N 309-ФЗ) вносить плату за НВОС обязаны лица, которые осуществляют хозяйственную и иную деятельность, оказывающую негативное воздействие на окружающую среду: российские и иностранные юридические лица любой формы собственности, индивидуальные предприниматели, иностранные физические лица. Следовательно, Фонд является плательщиком данного вида платы.

### Размер платы

Плата за выбросы загрязняющих веществ в атмосферный воздух от передвижных источников негативного воздействия определяется путем умножения соответствующих нормативов платы по конкретному виду используемого топлива на количество такого топлива, израсходованного передвижным источником за отчетный период, и суммирования полученных результатов (абз. 3 пп. 2 п. 26 Методических рекомендаций по администрированию платы за негативное воздействие на окружающую среду в части выбросов в атмосферный воздух). Количество израсходованного топлива определяется на основании первичных документов бухгалтерского учета (путевых листов) (Письмо Ростехнадзора от 02.08.2007 N 04-09/1037).

Плата за загрязнение окружающей природной среды в размерах, не превышающих установленные природопользователю предельно допустимые лимиты объемов размещения отходов, определяется путем умножения соответствующих ставок платы на величину объемов размещения отходов и суммирования полученных произведений по видам загрязнения (п. 3 Порядка определения платы и ее предельных размеров за загрязнение окружающей природной среды, размещение отходов, другие виды вредного воздействия утв. постановлением Правительства РФ от 28 августа 1992 г. N 632).

Количество вывезенных и утилизированных твердых бытовых отходов, определяется на основании актов на выполненные работы (оказанные услуги) по вывозу, утилизации ТБО от специализированных организации. Замечаний к расчету платы за негативное воздействие на окружающую среду не установлено.

### Отчетный период

Отчетным периодом является календарный квартал.

### Отчетность

Расчет платы на негативное воздействие на окружающую среду сдается до 20-го числа месяца, следующего за отчетным периодом (календарным кварталом) в Управление Федеральной службы по надзору в сфере природопользования по Архангельской области. Сроки сдачи отчета Фондом соблюдены.

**Вывод: Нарушений в порядке исчисления платы за негативное воздействие на окружающую среду не установлено.**

Мы полагаем, что полученные в ходе аудита аудиторские доказательства дают достаточные основания для выражения мнения о достоверности бухгалтерской отчетности.

По нашему мнению, бухгалтерская отчетность отражает достоверно во всех существенных отношениях финансовое положение территориального фонда обязательного медицинского страхования Архангельской области по состоянию на 31 декабря 2015 года, результаты его финансово-хозяйственной деятельности и движение денежных средств за 2015 год в соответствии с установленными правилами составления бухгалтерской отчетности.



*Е.Н. Делечук*

Е.Н. Делечук



## АУДИТОРСКОЕ ЗАКЛЮЧЕНИЕ

### Руководству территориального фонда обязательного медицинского страхования Архангельской области

Независимым обществом с ограниченной ответственностью «Фирма «Орто» в соответствии с договором № А-2016/236/023ЕП от 02.03.2015 года на аудиторскую проверку бухгалтерской (финансовой) отчетности территориального фонда обязательного медицинского страхования Архангельской области произведена проверка достоверности бухгалтерской (финансовой) отчетности по состоянию на 31 декабря 2015 года.

#### Сведения об аудируемом лице

Наименование: территориальный фонд обязательного медицинского страхования Архангельской области.

Государственный регистрационный номер (ОГРН): № 1022900520422.

Место нахождения: 163000, город Архангельск, проспект Ч.-Лучинского, дом 39, корп.1.

#### Сведения об аудиторе

Наименование: Общество с ограниченной ответственностью «Фирма «Орто».

Государственный регистрационный номер (ОГРН): 1022900836716.

Место нахождения: 163000, город Архангельск, проспект Ч.- Лучинского, дом 37.

Членство в саморегулируемой организации аудиторов: Некоммерческое партнерство «Российская Коллегия аудиторов».

Регистрационный номер записи в реестре аудиторов и аудиторских организаций: 11505045071.

Мы провели аудит прилагаемой бухгалтерской отчетности территориального фонда обязательного медицинского страхования Архангельской области, состоящей из Баланса исполнения консолидированного бюджета субъекта Российской Федерации и бюджета территориального государственного внебюджетного фонда (ф.0503320);

Справки по заключению счетов бюджетного учета отчетного финансового года (ф.0503110);

Консолидированного отчета о финансовых результатах деятельности (ф.0503321);

Консолидированного отчета о движении денежных средств (ф. 0503323);

Отчета об исполнении консолидированного бюджета субъекта Российской Федерации и бюджета территориального государственного внебюджетного фонда (ф.0503317);

Справок по консолидированным расчетам (ф.0503125);

Пояснительной записки с приложениями (ф.0503360).

#### *Ответственность аудируемого лица за бухгалтерскую отчетность*

Исполнительная дирекция аудируемого лица несет ответственность за составление и достоверность указанной бухгалтерской отчетности в соответствии с установленными правилами составления бухгалтерской отчетности и за систему внутреннего контроля, необходимую для составления бухгалтерской отчетности, не

содержащей существенных искажений вследствие недобросовестных действий или ошибок.

### Ответственность аудитора

Наша ответственность заключается в выражении мнения о достоверности бухгалтерской отчетности на основе проведенного нами аудита.

Мы проводили аудит в соответствии с федеральными стандартами аудиторской деятельности. Данные стандарты требуют соблюдения применимых этических норм, а также планирования и проведения аудита таким образом, чтобы получить достаточную уверенность в том, что бухгалтерская отчетность не содержит существенных искажений.

Аудит планировался и проводился таким образом, чтобы получить разумную уверенность в том, что бухгалтерская отчетность не содержит существенных искажений. Аудит включал проведение аудиторских процедур, направленных на получение аудиторских доказательств, подтверждающих числовые показатели в бухгалтерской отчетности и раскрытие в ней информации. Выбор аудиторских процедур является предметом нашего суждения, которое основывается на оценке риска существенных искажений, допущенных вследствие недобросовестных действий или ошибок. В процессе оценки данного риска нами рассмотрена система внутреннего контроля, обеспечивающая составление и достоверность бухгалтерской отчетности с целью выбора соответствующих аудиторских процедур, но не с целью выражения мнения об эффективности системы внутреннего контроля.

Аудит также включал оценку надлежащего характера применяемой учетной политики и обоснованности оценочных показателей, полученных руководством аудируемого лица, а также оценку представления бухгалтерской отчетности в целом.

Мы полагаем, что полученные в ходе аудита аудиторские доказательства дают достаточные основания для выражения мнения о достоверности бухгалтерской отчетности.

### Мнение

По нашему мнению, бухгалтерская отчетность отражает достоверно во всех существенных отношениях финансовое положение территориального фонда обязательного медицинского страхования Архангельской области по состоянию на 31 декабря 2015 года, результаты его финансово-хозяйственной деятельности и движение денежных средств за 2015 год в соответствии с установленными правилами составления бухгалтерской отчетности.

22 марта 2016 года

ООО «Фирма «Орто»  Делчук Е.Н.

Квалификационный аттестат аудитора № А032261 Приказ Минфина РФ от 16.12.2010 № 57/0  
Доверенность от 01.01.2014 года



Всего сброшюровано 85 листов.

**ОГЛАВЛЕНИЕ**  
**бюджетной отчетности за 2015 год**

1. «Баланс исполнения консолидированного бюджета субъекта Российской Федерации и бюджета территориального государственного внебюджетного фонда» (ф.0503320).....	1
2. «Справка по заключению счетов бюджетного учета отчетного финансового года» (ф.0503110).....	6
3. «Консолидированный отчет о финансовых результатах деятельности» (ф. 0503321).....	7
4. «Консолидированный отчет о движении денежных средств» (ф.0503323).....	10
5. «Отчет об исполнении консолидированного бюджета субъекта Российской Федерации и бюджета территориального государственного внебюджетного фонда» (ф. 0503317).....	11
6. Справка по консолидируемым расчетам (ф.0503125) (код счета бюджетного учета 1 205 51 000).....	18
7. Справка по консолидируемым расчетам (ф.0503125) (код счета бюджетного учета 1 205 51 560).....	19
8. Справка по консолидируемым расчетам (ф.0503125) (код счета бюджетного учета 1 205 51 660).....	20
9. Справка по консолидируемым расчетам (ф.0503125) (код счета бюджетного учета 1 206 51 560).....	27
10. Справка по консолидируемым расчетам (ф.0503125) (код счета бюджетного учета 1 206 51 660).....	28
11. Справка по консолидируемым расчетам (ф.0503125) (код счета бюджетного учета 1 302 51 830).....	29
12. Справка по консолидируемым расчетам (ф.0503125) (код счета бюджетного учета 1 401 10 151).....	35
13. Справка по консолидируемым расчетам (ф.0503125) (код счета бюджетного учета 1 401 20 151).....	42
14. «Отчет о бюджетных обязательствах» (ф.0503128).....	48
15. Пояснительная записка к отчету об исполнении консолидированного бюджета (ф. 0503360), приложения и сведения:.....	52
– о количестве государственных (муниципальных) учреждений (ф.0503361);.....	64
– об исполнении консолидированного бюджета (ф. 0503364);.....	65
– о движении нефинансовых активов (ф. 0503368);.....	67
– по дебиторской задолженности (ф. 0503369);.....	69
– по кредиторской задолженности (ф. 0503369);.....	70
– об изменении остатков валюты баланса консолидированного бюджета (ф. 0503373);.....	71
– об использовании информационно - коммуникационных технологий в консолидированном бюджете (ф. 0503377).....	74
– об основных направлениях деятельности (Таблица № 1).....	75

– о мерах по повышению эффективности расходования бюджетных средств (Таблица № 2).....	76
– об исполнении текстовых статей закона (решения) о бюджете (Таблица № 3);.....	77
– об особенностях ведения бюджетного учета (Таблица № 4); .....	78
– о результатах мероприятий внутреннего контроля (Таблица № 5); .....	79
– о проведении инвентаризации (Таблица № 6); .....	80
– о результатах внешних контрольных мероприятий (Таблица № 7).....	81



АКТИВ	Код строки	На начало года									
		консолидированный бюджет субъекта Российской Федерации и территориального государственного внебюджетного фонда	суммы подлежащие исключению в рамках консолидированного бюджета субъекта Российской Федерации и бюджета территориального государственного	консолидированный бюджет субъекта Российской Федерации	суммы подлежащие исключению в рамках консолидированного бюджета субъекта Российской Федерации	бюджет субъекта Российской Федерации	бюджеты внутригородских муниципальных образований городов федерального значения	бюджеты городских округов	бюджеты муниципальных районов	бюджеты городских и сельских поселений	бюджет территориального государственного внебюджетного фонда
1	2	3	4	5	6	7	8	9	10	11	12
Итого по разделу I (стр. 030 + стр. 060 + стр. 070 + стр. 080 + стр. 090 + стр. 100 + стр. 130 + стр. 140)	150	9 714 052,03	-	-	-	-	-	-	-	-	9 714 052,03
Средства на счетах бюджета в органе Федерального казначейства (020210000)	180	15 002 679,89	-	-	-	-	-	-	-	-	15 002 679,89
средства на счетах бюджета в рублях в органе Федерального казначейства (020211000)	181	15 002 679,89	-	-	-	-	-	-	-	-	15 002 679,89

АКТИВ	Код строки	На конец отчетного периода									
		консолидированный бюджет субъекта Российской Федерации и территориального государственного внебюджетного фонда	суммы подлежащие исключению в рамках консолидированного бюджета субъекта Российской Федерации и бюджета территориального государственного	консолидированный бюджет субъекта Российской Федерации	суммы подлежащие исключению в рамках консолидированного бюджета субъекта Российской Федерации	бюджет субъекта Российской Федерации	бюджеты внутригородских муниципальных образований городов федерального значения	бюджеты городских округов	бюджеты муниципальных районов	бюджеты городских и сельских поселений	бюджет территориального государственного внебюджетного фонда
1	2	13	14	15	16	17	18	19	20	21	22
Итого по разделу I (стр. 030 + стр. 060 + стр. 070 + стр. 080 + стр. 090 + стр. 100 + стр. 130 + стр. 140)	150	8 270 976,48	-	-	-	-	-	-	-	-	8 270 976,48
Средства на счетах бюджета в органе Федерального казначейства (020210000)	180	133 742 376,94	-	-	-	-	-	-	-	-	133 742 376,94
средства на счетах бюджета в рублях в органе Федерального казначейства (020211000)	181	133 742 376,94	-	-	-	-	-	-	-	-	133 742 376,94

АКТИВ	Код строки	На начало года									
		консолидированный бюджет субъекта Российской Федерации и территориального государственного внебюджетного фонда	суммы подлежащие исключению в рамках консолидированного бюджета субъекта Российской Федерации и бюджета территориального государственного	консолидированный бюджет субъекта Российской Федерации	суммы подлежащие исключению в рамках консолидированного бюджета субъекта Российской Федерации	бюджет субъекта Российской Федерации	бюджеты внутригородских муниципальных образований городов федерального значения	бюджеты городских округов	бюджеты муниципальных районов	бюджеты городских и сельских поселений	бюджет территориального государственного внебюджетного фонда
1	2	3	4	5	6	7	8	9	10	11	12
Расчеты по доходам (020500000)	230	5 402 003,85	-	-	-	-	-	-	-	-	5 402 003,85
Расчеты по выданным авансам (020600000)	260	803 478,75	-	-	-	-	-	-	-	-	803 478,70
Расчеты с подотчетными лицами (020800000)	310	50 000,00	-	-	-	-	-	-	-	-	60 000,00
Расчеты по платежам в бюджеты (020300000)	380	3 950,00	-	-	-	-	-	-	-	-	3 950,00
Итого по разделу II (стр. 170 + стр. 180 + стр. 190 + стр. 200 + стр. 210 + стр. 230 + стр. 260 + стр. 290 + стр. 310 + стр. 320 + стр. 330 + стр. 370 + стр. 380)	400	21 262 112,44	-	-	-	-	-	-	-	-	21 262 112,44
БАЛАНС (стр. 180 + стр. 400)	410	30 976 164,47	-	-	-	-	-	-	-	-	30 976 164,47

АКТИВ	Код строки	На конец отчетного периода									
		консолидированный бюджет субъекта Российской Федерации и территориального государственного внебюджетного фонда	суммы подлежащие исключению в рамках консолидированного бюджета субъекта Российской Федерации и бюджета территориального государственного	консолидированный бюджет субъекта Российской Федерации	суммы подлежащие исключению в рамках консолидированного бюджета субъекта Российской Федерации	бюджет субъекта Российской Федерации	бюджеты внутригородских муниципальных образований городов федерального значения	бюджеты городских округов	бюджеты муниципальных районов	бюджеты городских и сельских поселений	бюджет территориального государственного внебюджетного фонда
1	2	13	14	15	16	17	18	19	20	21	22
Расчеты по доходам (020500000)	230	4 974 970,85	-	-	-	-	-	-	-	-	4 974 970,83
Расчеты по выданным авансам (020600000)	260	898 927,84	-	-	-	-	-	-	-	-	898 927,84
Расчеты с подотчетными лицами (020800000)	310	-	-	-	-	-	-	-	-	-	-
Расчеты по платежам в бюджеты (020300000)	380	5 366,00	-	-	-	-	-	-	-	-	5 366,00
Итого по разделу II (стр. 170 + стр. 180 + стр. 190 + стр. 200 + стр. 210 + стр. 230 + стр. 260 + стр. 290 + стр. 310 + стр. 320 + стр. 330 + стр. 370 + стр. 380)	400	139 621 641,23	-	-	-	-	-	-	-	-	139 621 641,23
БАЛАНС (стр. 180 + стр. 400)	410	147 892 617,71	-	-	-	-	-	-	-	-	147 892 617,71

ПАССИВ	Код	На начало года									
--------	-----	----------------	--	--	--	--	--	--	--	--	--

	строки	консолидированный бюджет субъекта Российской Федерации и территориального государственного внебюджетного фонда	суммы подлежащие исключению в рамках консолидированного бюджета субъекта Российской Федерации и бюджета территориального государственного	консолидированный бюджет субъекта Российской Федерации	суммы подлежащие исключению в рамках консолидированного бюджета субъекта Российской Федерации	бюджет субъекта Российской Федерации	бюджеты внутригородских муниципальных образований городов федерального значения	бюджеты городских округов	бюджеты муниципальных районов	бюджеты городских и сельских поселений	бюджет территориального государственного внебюджетного фонда
1	2	3	4	5	6	7	8	9	10	11	12
<b>III. Обязательства</b>											
в том числе											
расчеты по принятым обязательствам (030200000)	490	996 720,13									
расчеты по платежам в бюджеты (030300000)	510	103,48									996 720,13
из них:											103,48
расчеты по иным платежам в бюджет (030305000, 030312000, 030313000)	515	103,48									103,48
из них:											
расчеты по средствам, полученным во временное распоряжение (030401000)	531	x	x	x	x	x	x	x	x	x	x
расчеты по доходам (020500000)	580	6 772 132,50									6 772 132,50
<b>Итого по разделу III (стр. 470 + стр. 490 + стр. 510 + стр. 530 + стр. 570 + стр. 580 + стр. 590)</b>	<b>600</b>	<b>7 768 956,11</b>									<b>7 768 956,11</b>
<b>IV. Финансовый результат</b>											
финансовый результат (040000000) (стр. 620 + стр. 690)	610	23 207 208,36									23 207 208,36
финансовый результат экономического субъекта (040100000)	620	8 204 528,47									8 204 528,47
из них:											
финансовый результат прошлых отчетных периодов (040130000)	623	8 347 000,44									8 347 000,44
расходы будущих периодов (040150000)	625	-142 471,97									-142 471,97
результат по кассовым операциям бюджета (040200000)	690	15 002 679,89									15 002 679,89
результат прошлых отчетных периодов по кассовому исполнению бюджета (040230000)	800	15 002 679,89									15 002 679,89
<b>БАЛАНС (стр. 600 + стр. 610)</b>	<b>900</b>	<b>30 976 164,47</b>									<b>30 976 164,47</b>

Форма 0503320 с. 8

На конец отчетного периода

ПАССИВ	код строки	консолидированный бюджет субъекта Российской Федерации и территориального государственного внебюджетного фонда	суммы подлежащие исключению в рамках консолидированного бюджета субъекта Российской Федерации и бюджета территориального государственного	консолидированный бюджет субъекта Российской Федерации	суммы подлежащие исключению в рамках консолидированного бюджета субъекта Российской Федерации	бюджет субъекта Российской Федерации	бюджеты внутригородских муниципальных образований городов федерального значения	бюджеты городских округов	бюджеты муниципальных районов	бюджеты городских и сельских поселений	бюджет территориального государственного внебюджетного фонда
1	2	3	4	5	6	7	8	9	10	11	12
<b>III. ОБЯЗАТЕЛЬСТВА</b>											
в том числе											
расчеты по принятым обязательствам (030200000)	490	11 831 581,19									11 831 581,19
расчеты по платежам в бюджеты (030300000)	510	0,43									0,43
из них:											
расчеты по иным платежам в бюджет (030305000, 030312000, 030313000)	515	0,43									0,43
из них:											
расчеты по средствам, полученным во временное распоряжение (030401000)	531	x	x	x	x	x	x	x	x	x	x
расчеты по доходам (020500000)	580	131 971 776,19	103 571,49								132 075 347,68
<b>Итого по разделу III (стр. 470 + стр. 490 + стр. 510 + стр. 530 + стр. 570 + стр. 580 + стр. 590)</b>	<b>600</b>	<b>143 803 357,81</b>	<b>103 571,49</b>								<b>143 906 929,30</b>
<b>IV. Финансовый результат</b>											
финансовый результат (040000000) (стр. 620 + стр. 690)	610	3 985 688,41									3 985 688,41
финансовый результат экономического субъекта (040100000)	620	-129 756 688,53									-129 756 688,53
из них:											
финансовый результат прошлых отчетных периодов (040130000)	623	-129 616 116,19									-129 616 116,19
расходы будущих периодов (040150000)	625	-140 572,34									-140 572,34
результат по кассовым операциям бюджета (040200000)	690	133 742 376,94									133 742 376,94
результат прошлых отчетных периодов по кассовому исполнению бюджета (040230000)	800	133 742 376,94									133 742 376,94
<b>БАЛАНС (стр. 600 + стр. 610)</b>	<b>900</b>	<b>147 799 046,22</b>	<b>103 571,49</b>								<b>147 892 617,71</b>

\* Данные по этим строкам в явном балансе не входят

## СПРАВКА

О НАЛИЧИИ ИМУЩЕСТВА И ОБЯЗАТЕЛЬСТВА НА ЗАБАЛАНСОВЫХ СЧЕТАХ

Форма 0503320 с.9

1	2	3	На начало года							
			4	5	6	7	8	9	10	11
Номер забалансового счета	Наименование забалансового счета, показателя	Код строки	консолидированный бюджет субъекта Российской Федерации и территориального государственного внебюджетного фонда	консолидированный бюджет субъекта Российской Федерации	бюджет субъекта Российской Федерации	бюджеты внутригородских муниципальных образований городов федерального значения	бюджеты городских округов	бюджеты муниципальных районов	бюджеты городских и сельских поселений	бюджет территориального государственного внебюджетного фонда
01	Имущество полученное в пользование, всего	010	3 693 657,51							3 693 657,51
	движимое	015	3 693 657,51							3 693 657,51
03	Бланки строгой отчетности, всего	030	40 668,00							40 668,00
04	Описанная задолженность неплатежеспособных дебиторов, всего	040	13 975,19							13 975,19
07	Переходящие награды, призы, кубки и ценные подарки, сувениры, всего	070	21 492,05							21 492,05
	по стоимости приобретения	072	21 492,05							21 492,05
09	Запасные части к транспортным средствам, выданные взамен изношенных	090	162 000,00							162 000,00

Форма 0503320 с.10

1	2	3	На конец года							
			4	5	6	7	8	9	10	11
Номер забалансового счета	Наименование забалансового счета, показателя	Код строки	консолидированный бюджет субъекта Российской Федерации и территориального государственного внебюджетного фонда	консолидированный бюджет субъекта Российской Федерации	бюджет субъекта Российской Федерации	бюджеты внутригородских муниципальных образований городов федерального значения	бюджеты городских округов	бюджеты муниципальных районов	бюджеты городских и сельских поселений	бюджет территориального государственного внебюджетного фонда
01	Имущество полученное в пользование, всего	010	3 693 657,51							3 693 657,51
	движимое	015	3 693 657,51							3 693 657,51
03	Бланки строгой отчетности, всего	030	110 057,00							110 057,00
04	Описанная задолженность неплатежеспособных дебиторов, всего	040								
07	Переходящие награды, призы, кубки и ценные подарки, сувениры, всего	070	37 937,25							37 937,25
	по стоимости приобретения	072	37 937,25							37 937,25
09	Запасные части к транспортным средствам, выданные взамен изношенных	090	166 389,60							166 389,60

Форма 0503320 с.13

1	2	3	На начало года							
			4	5	6	7	8	9	10	11
Номер забалансового счета	Наименование забалансового счета, показателя	Код строки	консолидированный бюджет субъекта Российской Федерации и территориального государственного внебюджетного фонда	консолидированный бюджет субъекта Российской Федерации	бюджет субъекта Российской Федерации	бюджеты внутригородских муниципальных образований городов федерального значения	бюджеты городских округов	бюджеты муниципальных районов	бюджеты городских и сельских поселений	бюджет территориального государственного внебюджетного фонда
21	Основные средства стоимостью до 3000 рублей включительно в эксплуатации	210	1 165 338,94							1 165 338,94
27	Материальные ценности выданные в личное пользование работникам (сотрудникам)	270	29 777,95							29 777,95

Форма 0503320 с.14

1	2	3	На конец года							
			4	5	6	7	8	9	10	11
Номер забалансового счета	Наименование забалансового счета, показателя	Код строки	консолидированный бюджет субъекта Российской Федерации и территориального государственного внебюджетного фонда	консолидированный бюджет субъекта Российской Федерации	бюджет субъекта Российской Федерации	бюджеты внутригородских муниципальных образований городов федерального значения	бюджеты городских округов	бюджеты муниципальных районов	бюджеты городских и сельских поселений	бюджет территориального государственного внебюджетного фонда
21	Основные средства стоимостью до 3000 рублей включительно в эксплуатации	210	1 201 203,36							1 201 203,36
	материальные запасы	222								
27	Материальные ценности, выданные в личное пользование работникам (сотрудникам)	270	26 686,18							26 686,18

Руководитель

(подпись)

Н.И. Ясько

(инициалы фамилия (подпись))

Главный бухгалтер

Т.А. Попова

(подпись)

(инициалы фамилия (подпись))



4. Таблица консолидируемых расчетов

Форма 0603320 с.15

Активы	Наименование показателя	Код строки	Обязательства					ИТОГО	
			бюджет субъекта Российской Федерации	бюджеты внутригородских муниципальных образований городов федерального значения	бюджеты городских округов	бюджеты муниципальных районов	бюджеты городских и сельских поселений		бюджет территориального государственного внебюджетного фонда
			3	4	5	6	7		8
	1	2						9	
	<b>Всего активов</b>	<b>900</b>	-	-	-	-	-	103 571,49	103 571,49
	<i>Бюджет субъекта Российской Федерации</i>	<b>910</b>	-	-	-	-	-	103 571,49	103 571,49
	по расчетам по межбюджетным трансфертам (120651000)	911	-	-	-	-	-	103 571,49	103 571,49

125 9

**Справка**  
по заключению счетов бюджетного учета отчетного финансового года  
на 1 января 2016 г.

Наименование финансового органа, органа казначейства,  
главного распорядителя, распорядителя, получателя бюджетных средств,  
главного администратора, администратора доходов бюджета,  
главного администратора, администратора источников

финансирования дефицита бюджета

2 400 ТГБФ Фонд обязательного медицинского страхования по Архангельской области

Наименование бюджета (публично-правового образования)

Бюджет внебюджетного фонда (ВБ=ВФ)

Периодичность годовая

Единица измерения руб

Форма по ОКУД  
Дата

КОДЫ
0503110
01.01.2016
по ОКПО
31289908
Глава по БК
395
по ОКТМО
11701000
к балансу по форме
0503320
по ОКЕИ
383

по ОКПО

Глава по БК

по ОКТМО

к балансу по форме  
по ОКЕИ

Номер счета бюджетного учета	Остаток на 1 января года, следующего за отчетным (до заключительных записей)		Заключительные записи по счету						
	по дебету	по кредиту	по дебету	по кредиту	номер счета		номер счета	по кредиту	
					по дебету	по кредиту			по дебету
1	2	3	4	5	6	7	8	9	
00011620040090000 140110 140	-	782 689.44	-	782 689.44	-	-	-	782 689.44	-
00011621090090000 140110 140	-	1 860 592.92	-	1 860 592.92	-	-	-	1 860 592.92	-
00011632000090000 140110 140	-	5 310 079.89	-	5 310 079.89	-	-	-	5 310 079.89	-
00011706040090000 140110 180	-	584 647.49	-	584 647.49	-	-	-	584 647.49	-
00020205202090000 140110 151	-	67 918 200.00	-	67 918 200.00	-	-	-	67 918 200.00	-
00020205203090000 140110 151	-	99 668 328.51	-	99 668 328.51	-	-	-	99 668 328.51	-
00020205811090001 140110 151	-	1 106 871 000.00	-	1 106 871 000.00	-	-	-	1 106 871 000.00	-
00020205812090000 140110 151	-	16 971 268 931.42	-	16 971 268 931.42	-	-	-	16 971 268 931.42	-
00020205813090000 140110 151	-	22 076 926.40	-	22 076 926.40	-	-	-	22 076 926.40	-
00020205815090000 140110 151	-	112 030 500.00	-	112 030 500.00	-	-	-	112 030 500.00	-
00020205999090000 140110 151	-	231 230 091.79	-	231 230 091.79	-	-	-	231 230 091.79	-
00001130000000141 140120 211	67 300 815.15	-	-	67 300 815.15	67 300 815.15	-	-	-	-
00001130000000141 140120 213	19 173 355.59	-	-	19 173 355.59	19 173 355.59	-	-	-	-
00001130000000142 140120 212	1 425 705.41	-	-	1 425 705.41	1 425 705.41	-	-	-	-
00001130000000142 140120 213	185 191.36	-	-	185 191.36	185 191.36	-	-	-	-
00001130000000142 140120 222	199 725.11	-	-	199 725.11	199 725.11	-	-	-	-
00001130000000142 140120 226	1 470 345.00	-	-	1 470 345.00	1 470 345.00	-	-	-	-
00001130000000244 140120 221	1 210 881.79	-	-	1 210 881.79	1 210 881.79	-	-	-	-
00001130000000244 140120 222	637 959.20	-	-	637 959.20	637 959.20	-	-	-	-
00001130000000244 140120 223	1 381 523.83	-	-	1 381 523.83	1 381 523.83	-	-	-	-
00001130000000244 140120 224	3 526 601.60	-	-	3 526 601.60	3 526 601.60	-	-	-	-
00001130000000244 140120 225	1 531 794.88	-	-	1 531 794.88	1 531 794.88	-	-	-	-
00001130000000244 140120 226	3 059 930.42	-	-	3 059 930.42	3 059 930.42	-	-	-	-
00001130000000244 140120 271	3 169 116.93	-	-	3 169 116.93	3 169 116.93	-	-	-	-
00001130000000244 140120 272	1 075 585.31	-	-	1 075 585.31	1 075 585.31	-	-	-	-
00001130000000244 140120 290	46 980.00	-	-	46 980.00	46 980.00	-	-	-	-
00001130000000831 140120 290	19 000.00	-	-	19 000.00	19 000.00	-	-	-	-
00001130000000851 140120 290	161 227.00	-	-	161 227.00	161 227.00	-	-	-	-
00001130000000852 140120 290	12 801.34	-	-	12 801.34	12 801.34	-	-	-	-
00001130000000853 140120 290	9 320.16	-	-	9 320.16	9 320.16	-	-	-	-
00009090000000323 140120 261	17 033 779 712.21	-	-	17 033 779 712.21	17 033 779 712.21	-	-	-	-
00009090000000540 140120 251	1 131 403 293.37	-	-	1 131 403 293.37	1 131 403 293.37	-	-	-	-
00009090000000580 140120 251	370 499 908.75	-	-	370 499 908.75	370 499 908.75	-	-	-	-
00014030000000540 140120 251	-2 455 366.97	-	-	-2 455 366.97	-2 455 366.97	-	-	-	-
Итого	18 638 825 407.44	18 619 601 987.86	18 619 601 987.86	18 638 825 407.44	18 638 825 407.44	18 619 601 987.86	-	-	-

Руководитель

(подпись)

Н.Н. Ясько

(расшифровка подписи)

Главный бухгалтер

(подпись)

Т.А. Лотова

(расшифровка подписи)

08 февраля 2016

# КОНСОЛИДИРОВАННЫЙ ОТЧЕТ О ФИНАНСОВЫХ РЕЗУЛЬТАТАХ ДЕЯТЕЛЬНОСТИ

на 1 января 2016 г.

Наименование финансового органа  
 Наименование бюджета  
 Периодичность: годовая  
 Единица измерения: руб.

2400 ТГВФ Фонд обязательного медицинского страхования по Архангельской области  
 Бюджет внебюджетного фонда (ВБ+ВФ)

Коды
Область
Фонд обязательного медицинского страхования
Архангельская область
Итого

Наименование показателя	Код строки	Код по КОСГУ	Консолидированный бюджет субъекта Российской Федерации и территориального государственного внебюджетного фонда	Суммы, подлежащие исключительно в рамках консолидированного бюджета субъекта Российской Федерации и бюджета территориального государственного внебюджетного фонда	Консолидированный бюджет субъекта Российской Федерации	Суммы, подлежащие исключительно в рамках консолидированного бюджета субъекта Российской Федерации	Бюджет субъекта Российской Федерации	Бюджеты муниципальных образований	Бюджеты городских округов	Бюджеты муниципальных районов
1	2	3	4	5	6	7	8	9	10	11
<b>Доходы (стр.020 + стр.030 + стр.040 + стр.050 + стр.060 + стр.080 + стр.090 + стр.100 + стр.110)</b>	010	100	18 452 015 459,35	167 586 528,51	-	-	-	-	-	-
<i>Суммы принудительного изъятия</i>	050	140	7 953 362,25	-	-	-	-	-	-	-
<i>Безвозмездные поступления от бюджетов поступления от других бюджетов бюджетной системы Российской Федерации</i>	060	150	18 443 477 449,61	167 586 528,51	-	-	-	-	-	-
	061	151	18 443 477 449,61	167 586 528,51	-	-	-	-	-	-
<i>Прочие доходы</i>	100	180	584 647,49	-	-	-	-	-	-	-
<b>Расходы (стр.160 + стр.170 + стр.180 + стр.210 + стр.230 + стр.240 + стр.260 + стр.270 + стр.280)</b>	150	200	17 509 875 581,41	1 128 947 926,40	-	-	-	-	-	-
<i>Оплата труда и начисления на выплаты по оплате труда</i>	160	210	88 085 067,51	-	-	-	-	-	-	-
заработная плата	181	211	67 300 815,15	-	-	-	-	-	-	-
прочие выплаты	162	212	1 425 705,41	-	-	-	-	-	-	-
начисления на оплату труда	163	213	19 358 546,95	-	-	-	-	-	-	-
<i>Приобретение работ, услуг</i>	170	220	13 018 761,83	-	-	-	-	-	-	-
услуги связи	171	221	1 210 881,79	-	-	-	-	-	-	-
транспортные услуги	172	222	837 684,31	-	-	-	-	-	-	-
коммунальные услуги	173	223	1 381 523,83	-	-	-	-	-	-	-
арендная плата за пользование имуществом	174	224	3 526 601,60	-	-	-	-	-	-	-
работы, услуги по содержанию имущества	175	225	1 531 794,88	-	-	-	-	-	-	-
прочие работы, услуги	176	226	4 530 275,42	-	-	-	-	-	-	-
<i>Безвозмездные перечисления бюджетам</i>	230	250	370 499 908,75	1 128 947 926,40	-	-	-	-	-	-
перечисления другим бюджетам бюджетной системы Российской Федерации	231	251	370 499 908,75	1 128 947 926,40	-	-	-	-	-	-
<i>Социальное обеспечение</i>	240	260	17 033 779 712,21	-	-	-	-	-	-	-
пенсии, пособия и выплаты по пенсионному, социальному и медицинскому страхованию населения	241	261	17 033 779 712,21	-	-	-	-	-	-	-
<i>Расходы по операциям с активами</i>	260	270	4 244 702,24	-	-	-	-	-	-	-
амортизация основных средств и нематериальных активов	261	271	3 169 116,93	-	-	-	-	-	-	-
расходование материальных запасов	262	272	1 075 585,31	-	-	-	-	-	-	-
<i>Прочие расходы</i>	270	290	249 328,50	-	-	-	-	-	-	-
<i>Расходы будущих периодов</i>	280		-1 899,63	-	-	-	-	-	-	-
<b>Чистый операционный результат (стр.291 - стр.292 + стр.303); (стр.310 + стр.360)</b>	290		942 139 877,94	-961 361 397,89	-	-	-	-	-	-
<b>Операционный результат до налогообложения (стр.010 - стр.150)</b>	291		942 139 877,94	-961 361 397,89	-	-	-	-	-	-
<b>Операции с нефинансовыми активами (стр.320 + стр.330 + стр.350 + стр.360 + стр.370)</b>	310		-1 443 075,55	-	-	-	-	-	-	-
<i>Чистое поступление основных средств</i>	320		-2 175 282,91	-	-	-	-	-	-	-
увеличение стоимости основных средств	321	310	993 834,02	-	-	-	-	-	-	-
уменьшение стоимости основных средств	322	410	3 169 116,93	-	-	-	-	-	-	-
<i>Чистое поступление материальных запасов</i>	360		732 207,36	-	-	-	-	-	-	-
увеличение стоимости материальных запасов	361	340	1 807 792,67	-	-	-	-	-	-	-

уменьшение стоимости материальных запасов	362	440	1 075 585,31										1 075 585,31
Операции с финансовыми активами и обязательствами (стр.390 + стр.510)	380		943 582 953,49	-961 361 397,89									-17 778 444,40
Операции с финансовыми активами (стр.410 + стр.420 + стр.440 + стр.460 + стр.470 + стр.480)	390		954 416 295,50	-961 361 397,89									-9 945 102,39
Чистое поступление средств на счета бюджетов	410		1 079 997 523,45	-961 257 826,40									118 739 697,05
поступление на счета бюджетов	411	510	18 577 647 279,49	170 145 466,97									18 747 792 746,46
выбытия со счетов бюджетов	412	610	17 497 649 756,04	1 131 403 293,37									18 629 053 049,41
Наименование показателя													
Чистое увеличение дебиторской задолженности (кроме бюджетных кредитов)	480	Код по КОСГУ	Консолидированный бюджет субъекта	Суммы, подлежащие исключению в рамках	Консолидированный бюджет субъекта	Суммы, подлежащие исключению в рамках	Бюджет субъекта Российской	Бюджеты внутригородских	Бюджеты городских округов	Бюджеты муниципальных	Бюджеты городских и сельских поселений	Бюджет территориального	
в том числе:													
увеличение прочей дебиторской задолженности	481	560	36 724 972 070,84	1 298 989 821,88									38 023 961 892,72
уменьшение прочей дебиторской задолженности	482	660	36 850 553 298,79	1 299 093 393,37									38 149 646 892,16
Операции с обязательствами (стр.520 + стр.530 + стр.540)	510		10 833 342,01										10 833 342,01
Чистое увеличение прочей кредиторской задолженности	540		10 833 342,01										10 833 342,01
увеличение прочей кредиторской задолженности	541	730	17 577 829 014,96	1 131 403 293,37									18 709 232 308,33
уменьшение прочей кредиторской задолженности	542	830	17 566 995 672,95	1 131 403 293,37									18 698 398 966,32

Руководитель \_\_\_\_\_

(подпись)

Н.Н. Ясько

(расшифровка подписи)

Главный бухгалтер \_\_\_\_\_

(подпись)

Т.А. Попова

(расшифровка подписи)

08 февраля 2016

Выбытия	Наименование показателя	Код строки	Поступления					ИТОГО	
			бюджет субъекта Российской Федерации	бюджеты внутригородских муниципальных образований городов федерального значения	бюджеты городских округов	бюджеты муниципальных районов	бюджеты городских и сельских поселений		бюджет территориального государственного внебюджетного фонда
			3	4	5	6	7		8
	1	2							
	<b>ИТОГО:</b>	<b>900</b>	1 128 947 926,40	-	-	-	-	167 586 528,51	1 296 534 454,91
	<b>Бюджет субъекта Российской Федерации</b>	<b>910</b>	-	-	-	-	-	167 586 528,51	167 586 528,51
	перечисления другим бюджетам бюджетной системы Российской Федерации	912	-	-	-	-	-	167 586 528,51	167 586 528,51
	<b>Бюджет территориального государственного внебюджетного фонда</b>	<b>960</b>	1 128 947 926,40	-	-	-	-	-	1 128 947 926,40
	перечисления другим бюджетам бюджетной системы Российской Федерации	962	1 128 947 926,40	-	-	-	-	-	1 128 947 926,40

102  
13

КОНСОЛИДИРОВАННЫЙ ОТЧЕТ О ДВИЖЕНИИ ДЕНЕЖНЫХ СРЕДСТВ

форма по ОКД	01-0000000
Дата	31.12.2014
по ОКТО	11-0000000
по ОКТО	11-0000000
по ОКЕИ	303

Наименование Фискального органа  
 Наименование бюджета  
 Периодичность отчета  
 Единица измерения руб

Фонд обязательного медицинского страхования по Архангельской области  
 Бюджет внебюджетного фонда (ВН-Фонд)

Наименование показателя	1		4	5	6	7	8	9	10	11	12	13
	Код строки	Код по КОСГУ										
<b>1 ПОСТУПЛЕНИЯ</b>												
Поступления по текущим операциям - всего	010		18 377 647 279 43	170 145 466 97								18 747 792 746 40
в том числе:												
по суммам бюджетного изъятия	060	140	7 035 641 36	-								7 035 641 06
от безвозмездных поступлений от бюджета	070	150	18 568 877 093 30	170 145 466 97								18 738 822 560 27
от других бюджетов бюджетной системы Российской Федерации	071	151	18 568 877 093 30	170 145 466 97								18 738 822 560 27
от взносов на социальные нужды	080	160	390 612 85	-								392 612 85
по прочим доходам	130	180	1 541 932 75	-								1 541 932 28
и др.												

Наименование показателя	2		4	5	6	7	8	9	10	11	12	13
	Код строки	Код по КОСГУ										
<b>2 ВЫЫТИЯ</b>												
Выплаты по текущим операциям - всего	210		7 437 649 756 04	1 131 403 293 37								18 629 053 049 41
в том числе:												
за счет заработной платы	230	200	17 494 845 060 10	1 131 403 293 37								18 626 248 363 47
за счет прочих выплат	236	210	88 036 710 51	-								88 036 710 51
за счет начислений на выплаты по оплате труда	231	211	67 300 815 15	-								67 300 815 15
за счет начислений на выплаты по оплате труда	232	212	3 377 348 41	-								1 377 348 41
за счет начислений на выплаты по оплате труда	233	213	19 358 546 31	-								19 358 546 31
за счет приобретения работ услуг	240	220	12 846 991 13	-								12 846 991 13
транспортных услуг	241	221	1 231 216 34	-								1 231 216 34
коммунальных услуг	242	222	1 271 436 16	-								1 271 436 16
арендной платы за пользование имуществом	243	223	3 410 239 47	-								3 410 239 47
работ услуг по содержанию имущества	244	224	1 531 704 85	-								1 531 704 85
прочих услуг	245	225	4 573 428 34	-								4 573 428 34
за счет безвозмездных поступлений бюджетам	246	226	370 499 908 75	1 131 403 293 37								1 501 903 202 12
за счет безвозмездных поступлений бюджетам бюджетной системы Российской Федерации	270	250	370 499 908 75	1 131 403 293 37								1 501 903 202 12
за счет социального обеспечения	280	260	17 023 225 691 66	-								17 023 225 691 66
за счет пенсий, пособий и выплат по пенсионному обеспечению и медицинскому страхованию	281	261	17 023 225 691 66	-								17 023 225 691 66
за счет прочих расходов	300	290	239 947 59	-								235 647 53

Выплаты по инвестиционным операциям - всего	311		2 804 695 14	-								2 804 695 14
на приобретение недвижимого имущества	320	300	2 804 695 14	-								2 804 695 14
основных средств	321	310	993 934 01	-								993 934 01
материальных запасов	324	340	1 810 761 13	-								1 810 761 13

Наименование показателя	3		4	5	6	7	8	9	10	11	12	13
	Код строки	Код по КОСГУ										
<b>3 ИЗМЕНЕНИЕ ОСТАТКОВ СРЕДСТВ</b>												
Изменение остатков средств - всего	300		1 079 597 533 45	261 252 370 41								-116 758 897 05
поступления денежных средств	301	810	18 577 647 279 43	170 145 466 97								-18 747 792 746 40
выплаты денежных средств	306	810	17 497 649 756 04	1 131 403 293 37								18 629 053 049 41

Руководитель  
 Главный бухгалтер

И.И.И.И.  
 (подпись)  
 Т.Д.Т.Д.  
 (подпись)



1	2	3	4	5	6	7	8	9	10	11	12	13	14	15	16	17	18					
																	18	19	20	21	22	
Медицинские организации	Код	Классификация расходов	Учредитель	Учредитель	Учредитель	Учредитель	Учредитель	Учредитель	Учредитель	Учредитель	Учредитель	Учредитель	Учредитель	Учредитель	Учредитель	Учредитель	Учредитель	Учредитель	Учредитель	Учредитель	Учредитель	
1	2	3	4	5	6	7	8	9	10	11	12	13	14	15	16	17	18	19	20	21	22	23
Межбюджетные трансферты территориальным бюджетам территориальных фондов обязательного медицинского страхования на единовременные компенсационные выплаты медицинским работникам	010	000 202061300 0000 151		22 500 000 00								22 500 000 00	24 532 262 27									24 532 262 27
Межбюджетные трансферты территориальным бюджетам территориальных фондов обязательного медицинского страхования на дополнительное финансовое обеспечение территориальных программ обязательного медицинского страхования	010	000 202061500 0000 151																				
Трехсторонние межбюджетные трансферты, передаваемые бюджетам государственных внебюджетных фондов	010	000 202069900 0000 151	210 000 000 00									210 000 000 00	231 230 061 76	112 030 500 00								112 030 500 00
Трехсторонние межбюджетные трансферты, передаваемые бюджетам территориальных фондов обязательного медицинского страхования	010	000 202069900 0000 151	210 000 000 00									210 000 000 00	231 230 061 76									231 230 061 76
ДОХОДЫ БЮДЖЕТОВ БЮДЖЕТНОЙ СИСТЕМЫ РОССИЙСКОЙ ФЕДЕРАЦИИ ОТ ВОЗВРАТА БЮДЖЕТНЫМИ БЮДЖЕТНОЙ СИСТЕМЫ РОССИЙСКОЙ ФЕДЕРАЦИИ И ОРГАНИЗАЦИЯМИ ОСТАТКОВ СУБСИДИЙ, СУБВЕНЦИИ И ИНЫХ МЕЖБЮДЖЕТНЫХ ТРАНСФЕРТОВ ИМЕЮЩИХ ЦЕЛЕВОЕ НАЗНАЧЕНИЕ ПРОШЛЫХ ЛЕТ	010	000 218000000 0000 000		1 517 000 00								1 517 000 00		2 455 366 07								2 455 366 07
Доходы бюджетов бюджетной системы Российской Федерации от возврата бюджетными бюджетной системы Российской Федерации остатков субсидий, субвенций и иных межбюджетных трансфертов, имеющих целевое назначение прошлых лет	010	000 218000000 0000 151		1 517 000 00								1 517 000 00		2 455 366 07								2 455 366 07
Доходы бюджетов государственных внебюджетных фондов от возврата бюджетными бюджетной системы Российской Федерации остатков субсидий, субвенций и иных межбюджетных трансфертов, имеющих целевое назначение прошлых лет	010	000 218000000 0000 151		1 517 000 00								1 517 000 00		2 455 366 07								2 455 366 07
Доходы бюджетов территориальных фондов обязательного медицинского страхования от возврата остатков субсидий, субвенций и иных межбюджетных трансфертов, имеющих целевое назначение прошлых лет	010	000 218000400 0000 151		1 517 000 00								1 517 000 00		2 455 366 07								2 455 366 07
ВОЗВРАТ ОСТАТКОВ СУБСИДИЙ, СУБВЕНЦИИ И ИНЫХ МЕЖБЮДЖЕТНЫХ ТРАНСФЕРТОВ ИМЕЮЩИХ ЦЕЛЕВОЕ НАЗНАЧЕНИЕ ПРОШЛЫХ ЛЕТ	010	000 219000000 0000 200	-10 997 300 00									-10 997 300 00	-12 104 961 86									-12 104 961 86
Возврат остатков субсидий, субвенций и иных межбюджетных трансфертов, имеющих целевое назначение прошлых лет из бюджетов государственных внебюджетных фондов	010	000 219000000 0000 151	-10 997 300 00									-10 997 300 00	-12 104 961 86									-12 104 961 86
Возврат остатков субсидий, субвенций и иных межбюджетных трансфертов, имеющих целевое назначение прошлых лет в бюджет Федерального фонда обязательного медицинского страхования	010	000 219000000 0000 151	-10 997 300 00									-10 997 300 00	-12 104 961 86									-12 104 961 86
Возврат остатков субсидий, субвенций и иных межбюджетных трансфертов, имеющих целевое назначение прошлых лет в бюджет территориальных фондов обязательного медицинского страхования	010	000 219000000 0000 151	-10 997 300 00									-10 997 300 00	-12 104 961 86									-12 104 961 86





2. Расходы бюджета

Форма 0503317 с 2

Наименование показателя	Код строки	Код расхода по бюджетной классификации	Утвержденные бюджетные назначения										Исполнение									
			консолидированный и бюджет субъекта Российской Федерации и территориального государственного внебюджетного фонда	суммы подляжащие исполнению в рамках консолидированного бюджета субъекта Российской Федерации и бюджета геораторгального государственного внебюджетного фонда	консолидированный бюджет субъекта Российской Федерации	суммы подляжащие исполнению в рамках консолидированного бюджета субъекта Российской Федерации	бюджет субъекта Российской Федерации	бюджеты муниципальных образований городов федерального значения	бюджеты городских округов	бюджеты муниципальных районов	бюджеты городских и сельских поселений	бюджет территориального государственного внебюджетного фонда	консолидированный бюджет субъекта Российской Федерации и территориального государственного внебюджетного фонда	суммы, подляжащие исполнению в рамках консолидированного бюджета субъекта Российской Федерации и бюджета территориального государственного внебюджетного фонда	консолидированный бюджет субъекта Российской Федерации	суммы, подляжащие исполнению в рамках консолидированного бюджета субъекта Российской Федерации	бюджет субъекта Российской Федерации	бюджеты муниципальных образований городов федерального значения	бюджеты городских округов	бюджеты муниципальных районов	бюджеты городских и сельских поселений	бюджет территориального государственного внебюджетного фонда
1	2	3	4	5	6	7	8	9	10	11	12	13	14	15	16	17	18	19	20	21	22	23
Перчисление другим бюджетам бюджетной системы Российской Федерации	200	000 0900 00000000 000 251	370 500 000,00	1 131 403 300,00																		
Социальное обеспечение	200	000 0900 00000000 000 280	17 150 212 200,00									1 501 903 300,00	370 490 908,75	1 131 403 293,37								1 501 903 202,12
пенсия, пособия и выплаты по пенсионному, социальному и медицинскому страхованию населения	200	000 0900 00000000 000 281	17 150 212 200,00									17 150 212 200,00	17 023 226 801,86									17 023 226 801,86
Другие вопросы в области здравоохранения	200	000 0906 00000000 000 000	17 520 712 200,00	1 131 403 300,00								17 150 212 200,00	17 023 226 801,86									17 023 226 801,86
Социальное обеспечение и иные выплаты населению	200	000 0909 00000000 300 000	17 150 212 200,00									18 852 119 500,00	17 393 726 510,41	1 131 403 293,37								18 526 128 803,78
Социальные выплаты гражданам, кроме публичных нормативных социальных выплат	200	000 0909 00000000 300 000	17 150 212 200,00									17 150 212 200,00	17 023 226 801,86									17 023 226 801,86
приобретение товаров, работ, услуг в пользу граждан в целях социального обеспечения	200	000 0909 00000000 300 000	17 150 212 200,00									17 150 212 200,00	17 023 226 801,86									17 023 226 801,86
Расходы	200	000 0909 00000000 323 200	17 150 212 200,00									17 150 212 200,00	17 023 226 801,86									17 023 226 801,86
Социальное обеспечение	200	000 0909 00000000 323 280	17 150 212 200,00									17 150 212 200,00	17 023 226 801,86									17 023 226 801,86
пенсия, пособия и выплаты по пенсионному, социальному и медицинскому страхованию населения	200	000 0906 00000000 323 281	17 150 212 200,00									17 150 212 200,00	17 023 226 801,86									17 023 226 801,86
Межбюджетные трансферты	200	000 0909 00000000 500 000	370 500 000,00	1 131 403 300,00								17 150 212 200,00	17 023 226 801,86									17 023 226 801,86
Иные межбюджетные трансферты	200	000 0909 00000000 540 000		1 131 403 300,00								1 131 403 300,00	370 490 908,75	1 131 403 293,37								1 131 403 293,37
Расходы	200	000 0909 00000000 540 200		1 131 403 300,00								1 131 403 300,00		1 131 403 293,37								1 131 403 293,37
Безвозмездные перечисления бюджетам	200	000 0909 00000000 540 250		1 131 403 300,00								1 131 403 300,00		1 131 403 293,37								1 131 403 293,37
Перчисление другим бюджетам бюджетной системы Российской Федерации	200	000 0909 00000000 540 251		1 131 403 300,00								1 131 403 300,00		1 131 403 293,37								1 131 403 293,37
Межбюджетные трансферты бюджетам территориальных фондов обязательного медицинского страхования	200	000 0909 00000000 580 000	370 500 000,00									370 500 000,00	370 490 908,75									370 490 908,75
Расходы	200	000 0909 00000000 580 200	370 500 000,00									370 500 000,00	370 490 908,75									370 490 908,75
Безвозмездные перечисления бюджетам	200	000 0909 00000000 580 250	370 500 000,00									370 500 000,00	370 490 908,75									370 490 908,75
Перчисление другим бюджетам бюджетной системы Российской Федерации	200	000 0909 00000000 580 251	370 500 000,00									370 500 000,00	370 490 908,75									370 490 908,75
Итого																						
Результат исполнения бюджета (дефицит / профицит)	450	к	812 407 500,00	-982 198 200,00								-149 788 700,00	1 079 997 523,46	-991 257 826,40								118 730 067,05

3. Источники финансирования дефицита бюджета

Наименование показателя	Код строки	Код источника по бюджетной классификации	Утвержденные бюджетные назначения											Сумма, подлежащая исполнению в рамках консолидированного бюджета субъекта Российской Федерации и бюджета территориального государственного внебюджетного фонда	Сумма, подлежащая исполнению в рамках консолидированного бюджета субъекта Российской Федерации	Сумма, подлежащая исполнению в рамках консолидированного бюджета субъекта Российской Федерации	Сумма, подлежащая исполнению в рамках консолидированного бюджета субъекта Российской Федерации
			консолидированный бюджет субъекта Российской Федерации и территориального государственного внебюджетного фонда	суммы, подлежащие исполнению в рамках консолидированного бюджета субъекта Российской Федерации и бюджета территориального государственного внебюджетного фонда	консолидированный бюджет субъекта Российской Федерации	суммы, подлежащие исполнению в рамках консолидированного бюджета субъекта Российской Федерации	бюджет субъекта Российской Федерации	бюджеты муниципальных образований городов Федерального значения	бюджеты городских округов	бюджеты муниципальных районов	бюджеты городских округов с статусом поселений	бюджет территориального государственного внебюджетного фонда	консолидированный бюджет субъекта Российской Федерации и территориального государственного внебюджетного фонда				
1	2	3	4	5	6	7	8	9	10	11	12	13	14	15	16	17	18
Источники финансирования дефицита бюджетов - всего	500	х	-812 407 500,00	982 198 200,00								149 788 700,00	-1 078 987 828,00				
в том числе:																	
Источники внутреннего финансирования из них	520	х															
Источники внешнего финансирования из них	620	х															
изменения остатков средств	700	х	-812 407 500,00	982 198 200,00								149 788 700,00	-1 078 987 828,00				
Изменение остатков средств на счетах по учету средств бюджетов	700	000 0105000000 0000 000	-812 407 500,00	982 198 200,00								149 788 700,00	-1 078 987 828,00				
увеличение остатков средств - всего	710	х	-18 441 789 500,00	-189 207 100,00								-18 610 978 600,00	-18 877 847 278,00				
Увеличение прочих остатков средств бюджетов	710	000 0105020000 0000 500	-18 441 789 500,00	-189 207 100,00								-18 610 978 600,00	-18 877 847 278,00				
Увеличение прочих остатков денежных средств бюджетов территориальных фондов обязательного медицинского страхования	710	000 0105020109 0000 510	-18 441 789 500,00	-189 207 100,00								-18 610 978 600,00	-18 877 847 278,00				
уменьшение остатков средств - всего	720	х	17 629 382 000,00	1 131 403 300,00								18 780 785 300,00	17 487 849 788,00				
Уменьшение прочих остатков средств бюджетов	720	000 0105020000 0000 800	17 629 382 000,00	1 131 403 300,00								18 780 785 300,00	17 487 849 788,00				
Уменьшение прочих остатков денежных средств бюджетов территориальных фондов обязательного медицинского страхования	720	000 0105020109 0000 810	17 629 382 000,00	1 131 403 300,00								18 780 785 300,00	17 487 849 788,00				

Руководитель

*[Подпись]*  
 (подпись)

Н.Н. Ясько  
 (расшифровка подписи)

Главный бухгалтер

*[Подпись]*  
 (подпись)

Т.А. Попова  
 (расшифровка подписи)

25 января 2016

Наименование показателя	Код строки	Поступления						ИТОГО
		бюджет субъекта Российской Федерации	бюджеты внутригородских муниципальных образований городов федерального значения	бюджеты городских округов	бюджеты муниципальных районов	бюджеты городских и сельских поселений	бюджет территориального государственного внебюджетного фонда	
1	2	3	4	5	6	7	8	9
<b>Всего выбытий</b>	<b>900</b>	1 131 403 293,37	-	-	-	-	170 145 466,97	1 301 548 760,34
<b>Бюджет субъекта Российской Федерации</b>	<b>910</b>	-	-	-	-	-	170 145 466,97	170 145 466,97
в том числе по видам выбытий								
Субсидии	911	-	-	-	-	-	-	-
Субвенции	912	-	-	-	-	-	-	-
Дотации	913	-	-	-	-	-	-	-
Иные межбюджетные трансферты	914	-	-	-	-	-	-	-
Трансферты бюджету территориального фонда	915	-	-	-	-	-	167 690 100,00	167 690 100,00
Возврат неиспользованных остатков субсидий, субвенций и иных межбюджетных трансфертов прошлых лет	916	-	-	-	-	-	2 455 366,97	2 455 366,97
Выдача бюджетных кредитов другим бюджетам бюджетной системы Российской Федерации	917	-	-	-	-	-	-	-
Уменьшения внутренних заимствований	918	-	-	-	-	-	-	-
Обслуживание внутренних долговых обязательств (в части процентов, пеней и штрафных санкций по полученным бюджетным кредитам)	919	-	-	-	-	-	-	-
<b>Бюджеты внутригородских муниципальных образований городов федерального значения</b>	<b>920</b>	-	-	-	-	-	-	-
в том числе по видам выбытий								
Субсидии	921	-	-	-	-	-	-	-
Субвенции	922	-	-	-	-	-	-	-
Дотации	923	-	-	-	-	-	-	-
Иные межбюджетные трансферты	924	-	-	-	-	-	-	-
Трансферты бюджету территориального фонда	925	-	-	-	-	-	-	-
Возврат неиспользованных остатков субсидий, субвенций и иных межбюджетных трансфертов прошлых лет	926	-	-	-	-	-	-	-
Выдача бюджетных кредитов другим бюджетам бюджетной системы Российской Федерации	927	-	-	-	-	-	-	-
Уменьшения внутренних заимствований	928	-	-	-	-	-	-	-
Обслуживание внутренних долговых обязательств (в части процентов, пеней и штрафных санкций по полученным бюджетным кредитам)	929	-	-	-	-	-	-	-
<b>Бюджеты городских округов</b>	<b>930</b>	-	-	-	-	-	-	-
в том числе по видам выбытий								
Субсидии	931	-	-	-	-	-	-	-
Субвенции	932	-	-	-	-	-	-	-
Дотации	933	-	-	-	-	-	-	-
Иные межбюджетные трансферты	934	-	-	-	-	-	-	-
Трансферты бюджету территориального фонда	935	-	-	-	-	-	-	-
Возврат неиспользованных остатков субсидий, субвенций и иных межбюджетных трансфертов прошлых лет	936	-	-	-	-	-	-	-
Выдача бюджетных кредитов другим бюджетам бюджетной системы Российской Федерации	937	-	-	-	-	-	-	-
Уменьшения внутренних заимствований	938	-	-	-	-	-	-	-
Обслуживание внутренних долговых обязательств (в части процентов, пеней и штрафных санкций по полученным бюджетным кредитам)	939	-	-	-	-	-	-	-

Наименование показателя	Код строки	Поступления						ИТОГО
		Бюджет субъекта Российской Федерации	бюджеты внутригородских муниципальных образований городов федерального значения Москвы и Санкт-Петербурга	бюджеты городских округов	бюджеты муниципальных районов	бюджеты городских и сельских поселений	бюджет территориального государственного внебюджетного фонда	
1	2	3	4	5	6	7	8	9
<b>Бюджеты муниципальных районов</b>	<b>940</b>							
в том числе по видам вычетов:								
Субсидии	941							
Субвенции	942							
Дотации	943							
Иные межбюджетные трансферты	944							
Трансферты бюджету территориального фонда	945							
Возврат неиспользованных остатков субсидий, субвенций и иных межбюджетных трансфертов прошлых лет	946							
Выдача бюджетных кредитов другим бюджетам бюджетной системы Российской Федерации	947							
Уменьшение внутренних заимствований	948							
Обслуживание внутренних долговых обязательств (в части процентов, пеней и штрафных санкций по полученным бюджетным кредитам)	949							
<b>Бюджеты городских и сельских поселений</b>	<b>950</b>							
в том числе по видам вычетов:								
Субсидии	951							
Субвенции	952							
Дотации	953							
Иные межбюджетные трансферты	954							
Трансферты бюджету территориального фонда	955							
Возврат неиспользованных остатков субсидий, субвенций и иных межбюджетных трансфертов прошлых лет	956							
Выдача бюджетных кредитов другим бюджетам бюджетной системы Российской Федерации	957							
Уменьшение внутренних заимствований	958							
Обслуживание внутренних долговых обязательств (в части процентов, пеней и штрафных санкций по полученным бюджетным кредитам)	959							
<b>Бюджет территориального государственного внебюджетного фонда</b>	<b>960</b>							
в том числе по видам вычетов:		1 131 403 293,37						1 131 403 293,37
Субсидии	961							
Субвенции	962							
Дотации	963							
Иные межбюджетные трансферты	964	1 131 403 293,37						1 131 403 293,37
Трансферты бюджету территориального фонда	965							
Возврат неиспользованных остатков субсидий, субвенций и иных межбюджетных трансфертов прошлых лет	966							
Выдача бюджетных кредитов другим бюджетам бюджетной системы Российской Федерации	967							
Уменьшение внутренних заимствований	968							
Обслуживание внутренних долговых обязательств (в части процентов, пеней и штрафных санкций по полученным бюджетным кредитам)	969							

Вычеты

**СПРАВКА  
по консолидируемым расчетам**

на 1 января 2016 г.

Наименование финансового органа; органа, осуществляющего  
кассовое обслуживание; органа казначейства;  
главного распорядителя, распорядителя, получателя бюджетных средств,  
главного администратора, администратора доходов бюджета,  
главного администратора, администратора источников  
финансирования дефицита бюджета

2400 ТГВФ Фонд обязательного медстрахования по Архангельской области

Наименование бюджета (публично-правового образования)

Бюджет внебюджетного фонда (ВБ=ВФ)

Наименование вида деятельности

бюджетная деятельность

Периодичность: месячная, квартальная, годовая  
Единица измерения: руб.

Форма по ОКУД	КОДЫ
Дата	0503125
	01.01.2016
по ОКПО	31289908
ИНН	2901010086
Глава по БК	395
по ОКТМО	11701000
Код счета бюджетного учета	120551000
по ОКЕИ	383

Наименование	ИНН	Контрагент			Номер счета бюджетного учета	Сумма		Код корреспондирующего счета бюджетного учета	Контрагент по консолидируемым расчетам		
		главы по БК	по ОКТМО	элемента бюджета		по дебету	по кредиту		ИНН	главы по БК	по ОКТМО
1	2	3	4	5	6	7	8	9	10	11	12
06200000 министерство здравоохранения Архангельской области	2901070303	062	11701000	02	39500000000000000000120551000	-	103 571,49	120551000	2901010086	395	11701000
394 Федеральный фонд обязательного медицинского страхования	7727032382	394	00000008	08	39500000000000000000120551000	-	131 971 776,19	120551000	2901010086	395	11701000
Итого	X	X	X	X	X	-132 075 347,68	-	X	2901010086	395	11701000
в том числе по											
номера (коду) счета:	7727032382	394	00000008	08	120551000	-131 971 776,19	-	X			
из них:	2901070303	062	11701000	02	120551000	-103 571,49	-	X			
денежные расчеты											
неденежные расчеты											

Руководитель \_\_\_\_\_  
(подпись)

Н.Н. Ясько  
(расшифровка подписи)

Главный бухгалтер \_\_\_\_\_  
(подпись)

Т.А. Попова  
(расшифровка подписи)

25 января 2016

11/16

**СПРАВКА  
по консолидируемым расчетам**

на 1 января 2016 г.

Наименование финансового органа; органа, осуществляющего  
кассовое обслуживание; органа казначейства;  
главного распорядителя, распорядителя, получателя бюджетных средств,  
главного администратора, администратора доходов бюджета,  
главного администратора, администратора источников  
финансирования дефицита бюджета

2400 ТГВФ Фонд обязательного медицинского страхования по Архангельской области

Наименование бюджета (публично-правового образования)

Бюджет внебюджетного фонда (ВБ=ВФ)

Наименование вида деятельности

бюджетная деятельность

Периодичность: месячная, квартальная, годовая

Единица измерения: руб.

Форма по ОКУД

КОДЫ

0503125

Дата

01.01.2016

по ОКПО

31289908

ИНН

2901010086

Глава по БК

395

по ОКТМО

11701000

Код счета бюджетного учета

120551560

по ОКЕИ

383

Наименование	Контрагент			Номер счета бюджетного учета	Сумма		Код корреспондирующего счета бюджетного учета	Контрагент по консолидируемым расчетам			
	ИНН	код			по дебету	по кредиту		ИНН	код		
		главы по БК	по ОКТМО						элемента бюджета	главы по БК	по ОКТМО
1	2	3	4	5	6	7	8	9	10	11	12
394 Федеральным фонд обязательного медицинского страхования	7727032382	394	00000008	08	39521908080090000120551560	12 104 991,86	-	121002151	2901010086	395	11701000
Итого	X	X	X	X	X	-	-12 104 991,86	X			
в том числе по номеру (коду) счета:			00000008	08	120551560	-	-12 104 991,86	X			
из них:											
денежные расчеты						-	-12 104 991,86				
неденежные расчеты	7727032382	394	00000008	08	39521908080090000120551560	-	-12 104 991,86	121002151			
						-	-				
						-	-				

Руководитель

(подпись)

Н.Н. Ясько

(расшифровка подписи)

Главный бухгалтер

(подпись)

Т.А. Попова

(расшифровка подписи)

25 января 2016

7416

23

**СПРАВКА  
по консолидируемым расчетам**

на 1 января 2016 г.

Наименование финансового органа; органа, осуществляющего  
кассовое обслуживание; органа казначейства;  
главного распорядителя, распорядителя, получателя бюджетных средств,  
главного администратора, администратора доходов бюджета,  
главного администратора, администратора источников

финансирования дефицита бюджета 2400 ТТФФ Фонд обязательного медицинского страхования по Архангельской области

Наименование бюджета (публично-правового образования) Бюджет внебюджетного фонда (ВБ=ВФ)

Наименование вида деятельности бюджетная деятельность

Периодичность: месячная, квартальная, годовая  
Единица измерения: руб.

Форма по ОКУД	КОДЫ
Дата	0503125
	01.01.2016
по ОКПО	31289908
ИНН	2901010086
Глава по БК	395
по ОКТМО	11701000
Код счета бюджетного учета	120551680
по ОКЕИ	383

Наименование	Контрагент				Номер счета бюджетного учета	Сумма		Код корреспондирующего счета бюджетного учета	Контрагент по консолидируемым расчетам		
	ИНН	код				по дебету	по кредиту		ИНН	код	
		главы по БК	по ОКТМО	элемента бюджета						главы по БК	по ОКТМО
1	2	3	4	5	6	7	8	9	10	11	12
06200000 министерство здравоохранения Архангельской области	2901070303	082	11701000	02	39520205202090000120551680	-	67 918 200,00	121002151	2901010086	395	11701000
06200000 министерство здравоохранения Архангельской области	2901070303	082	11701000	02	39520205203090000120551680	-	99 771 900,00	121002151	2901010086	395	11701000
06200000 министерство здравоохранения Архангельской области	2901070303	082	11701000	02	39521806040090000120551680	-	2 455 306,97	121002151	2901010086	395	11701000
394 Федеральный фонд обязательного медицинского страхования	7727032382	394	00000008	08	39520205811090000120551680	-	1 106 671 000,00	121002151	2901010086	395	11701000
394 Федеральный фонд обязательного медицинского страхования	7727032382	394	00000008	08	39520205812090000120551680	-	17 106 118 200,00	121002151	2901010086	395	11701000
394 Федеральный фонд обязательного медицинского страхования	7727032382	394	00000008	08	39520205813090000120551680	-	24 532 293,37	121002151	2901010086	395	11701000
394 Федеральный фонд обязательного медицинского страхования	7727032382	394	00000008	08	39520205815090000120551680	-	112 030 500,00	121002151	2901010086	395	11701000
ТФОМС Алтайского края	2221002257	395	01000009	09	39520205999090000120551680	-	503 784,21	121002151	2901010086	395	11701000
ТФОМС КК	2310021886	395	03000009	09	39520205999090000120551680	-	4 435 895,85	121002151	2901010086	395	11701000
ТФОМС Красноярского края	2486039831	395	04000009	09	39520205999090000120551680	-	789 676,31	121002151	2901010086	395	11701000
ТФОМС Приморского края	2540013343	395	05000009	09	39520205999090000120551680	-	396 624,74	121002151	2901010086	395	11701000
ТФОМС Ставропольского края	2634033112	395	07000009	09	39520205999090000120551680	-	1 826 645,80	121002151	2901010086	395	11701000
Хабаровской краевой фонд ОМС	2700000539	395	08000009	09	39520205999090000120551680	-	402 112,42	121002151	2901010086	395	11701000
ТФОМС Амурской области	2801028065	395	10000009	09	39520205999090000120551680	-	68 080,82	121002151	2901010086	395	11701000
ТФОМС Ненецкого автономного округа	8300010413	395	11800009	09	39520205999090000120551680	-	55 140 409,14	121002151	2901010086	395	11701000
ТФОМС Астраханской области	3015009330	395	12000009	09	39520205999090000120551680	-	787 512,81	121002151	2901010086	395	11701000
ТФОМС Белгородской области	3124014114	395	14000009	09	39520205999090000120551680	-	1 745 650,91	121002151	2901010086	395	11701000
ТФОМС Брянской области	3201001899	395	15000009	09	39520205999090000120551680	-	494 719,73	121002151	2901010086	395	11701000
ТФОМС Владимирской области	3329007728	395	17000009	09	39520205999090000120551680	-	861 395,28	121002151	2901010086	395	11701000
ТФОМС Волгоградской области	3445916210	395	18000009	09	39520205999090000120551680	-	1 256 797,48	121002151	2901010086	395	11701000
ТФОМС Вологодской области	3525001916	395	19000009	09	39520205999090000120551680	-	30 075 779,99	121002151	2901010086	395	11701000
ТФОМС Воронежской области	3662013945	395	20000009	09	39520205999090000120551680	-	3 422 358,41	121002151	2901010086	395	11701000

14:24



ФФОМС Новгородской области	5253001734	395	22000009	09	39520205999090000120551660	-	2 598 861,88	121002151	2901010088	395	11701000
ФФОМС Ивановской области	3729011957	395	24000009	09	39520205999090000120551660	-	1 482 524,44	121002151	2901010088	395	11701000
ГУ ФФОМС граждан Иркутской области	3811028531	395	25000009	09	39520205999090000120551660	-	369 123,50	121002151	2901010088	395	11701000
ФФОМС Республики Ингушетия	0602013900	395	26000009	09	39520205999090000120551660	-	154 775,44	121002151	2901010088	395	11701000
ФФОМС Калининградской области	3904006756	395	27000009	09	39520205999090000120551660	-	1 074 718,38	121002151	2901010088	395	11701000
ФФОМС Тверской области	6905003721	395	28000009	09	39520205999090000120551660	-	1 187 867,78	121002151	2901010088	395	11701000
ФФОМС Калужской области	4027005123	395	29000009	09	39520205999090000120551660	-	585 528,35	121002151	2901010088	395	11701000
ФФОМС Камчатского края	4100000724	395	30000009	09	39520205999090000120551660	-	738 369,96	121002151	2901010088	395	11701000
ФФОМС Кемеровской области	4200000446	395	32000009	09	39520205999090000120551660	-	190 953,31	121002151	2901010088	395	11701000
ГНФКУ Кировской областной ФФОМС	4347010468	395	33000009	09	39520205999090000120551660	-	5 259 037,09	121002151	2901010088	395	11701000
ФФОМС Костромской области	4401017094	395	34000009	09	39520205999090000120551660	-	1 801 534,56	121002151	2901010088	395	11701000
ФФОМС Республики Крым	9102009182	395	35000009	09	39520205999090000120551660	-	247 868,26	121002151	2901010088	395	11701000
ФФОМС Самарской области	6311018192	395	36000009	09	39520205999090000120551660	-	788 049,92	121002151	2901010088	395	11701000
ФФОМС Курганской области	4501009241	395	37000009	09	39520205999090000120551660	-	137 786,96	121002151	2901010088	395	11701000
ФФОМС Курской области	4629026870	395	38000009	09	39520205999090000120551660	-	1 140 819,43	121002151	2901010088	395	11701000
ФФОМС г.Санкт-Петербурга	7808024083	395	40000009	09	39520205999090000120551660	-	30 827 444,32	121002151	2901010088	395	11701000
ФФОМС Ленинградской области	7815000132	395	41000009	09	39520205999090000120551660	-	5 225 150,28	121002151	2901010088	395	11701000
ФФОМС Ленинградской области	4825001789	395	42000009	09	39520205999090000120551660	-	744 930,38	121002151	2901010088	395	11701000
ФФОМС Магаданской области	4909052042	395	44000009	09	39520205999090000120551660	-	29 001,01	121002151	2901010088	395	11701000
Московский городской фонд ОМС	7704043123	395	45000009	09	39520205999090000120551660	-	11 450 512,53	121002151	2901010088	395	11701000
ФФОМС Московской области	7702129350	395	46000009	09	39520205999090000120551660	-	9 554 442,19	121002151	2901010088	395	11701000
ФФОМС Мурманской области	5192180029	395	47000009	09	39520205999090000120551660	-	12 677 939,92	121002151	2901010088	395	11701000
ФФОМС Новгородской области	5321028640	395	49000009	09	39520205999090000120551660	-	1 359 377,56	121002151	2901010088	395	11701000
ФФОМС Новосибирской области	5408019019	395	50000009	09	39520205999090000120551660	-	232 248,31	121002151	2901010088	395	11701000
ФФОМС Омской области	5504019137	395	52000009	09	39520205999090000120551660	-	480 371,23	121002151	2901010088	395	11701000
ФФОМС Оренбургской области	5610032620	395	53000009	09	39520205999090000120551660	-	561 024,19	121002151	2901010088	395	11701000
ФФОМС Орловской области	5752008980	395	54000009	09	39520205999090000120551660	-	373 313,96	121002151	2901010088	395	11701000
ФФОМС города Байконур	9901003155	395	55000009	09	39520205999090000120551660	-	3 951,83	121002151	2901010088	395	11701000
ФФОМС Пензенской области	5835004860	395	56000009	09	39520205999090000120551660	-	425 550,23	121002151	2901010088	395	11701000
ФФОМС Пермского края	5904101139	395	57000009	09	39520205999090000120551660	-	1 397 068,52	121002151	2901010088	395	11701000
ФФОМС Псковской области	6027025765	395	58000009	09	39520205999090000120551660	-	577 553,00	121002151	2901010088	395	11701000
ФФОМС Ростовской области	6164025975	395	60000009	09	39520205999090000120551660	-	2 593 813,76	121002151	2901010088	395	11701000
ФФОМС Рязанской области	6229005200	395	61000009	09	39520205999090000120551660	-	331 866,85	121002151	2901010088	395	11701000
ФФОМС Саратовской области	6455005067	395	63000009	09	39520205999090000120551660	-	657 560,16	121002151	2901010088	395	11701000
ФФОМС Сахалинской области	6500005047	395	64000009	09	39520205999090000120551660	-	25 226,59	121002151	2901010088	395	11701000
ФФОМС Свердловской области	6658014910	395	65000009	09	39520205999090000120551660	-	887 726,29	121002151	2901010088	395	11701000
ФФОМС Смоленской области	6730001897	395	66000009	09	39520205999090000120551660	-	603 468,05	121002151	2901010088	395	11701000
ФФОМС города Севастополя	9204002683	395	67000009	09	39520205999090000120551660	-	146 769,96	121002151	2901010088	395	11701000
ФФОМС Тамбовской области	6831000265	395	68000009	09	39520205999090000120551660	-	295 517,75	121002151	2901010088	395	11701000
ФФОМС Томской области	7017001421	395	69000009	09	39520205999090000120551660	-	421 294,25	121002151	2901010088	395	11701000
ФФОМС Тульской области	7107026188	395	70000009	09	39520205999090000120551660	-	612 681,41	121002151	2901010088	395	11701000
ФФОМС Тюменской области	7202026893	395	71000009	09	39520205999090000120551660	-	255 540,32	121002151	2901010088	395	11701000
ФФОМС Ханты-Мансийского автономного округа - Югры	8601001726	395	71800009	09	39520205999090000120551660	-	563 596,10	121002151	2901010088	395	11701000
ФФОМС Ямало-Ненецкого автономного округа	8901006041	395	71900009	09	39520205999090000120551660	-	1 308 550,06	121002151	2901010088	395	11701000
ФФОМС Ульяновской области	7303003042	395	73000009	09	39520205999090000120551660	-	924 734,82	121002151	2901010088	395	11701000
ФФОМС Челябинской области	7453041061	395	75000009	09	39520205999090000120551660	-	371 813,30	121002151	2901010088	395	11701000
ФФОМС Забайкальского края	7538009199	395	76000009	09	39520205999090000120551660	-	62 912,72	121002151	2901010088	395	11701000
Чукотский ФФОМС	8700000321	395	77000009	09	39520205999090000120551660	-	13 355,05	121002151	2901010088	395	11701000
ФФОМС Ярославской области	7608000386	395	78000009	09	39520205999090000120551660	-	6 019 724,26	121002151	2901010088	395	11701000
ФФОМС Республики Адыгея	0105005119	395	79000009	09	39520205999090000120551660	-	176 014,99	121002151	2901010088	395	11701000

95  
MILV

ГУ ФОМС Республики Башкортостан	0274028307	395	8000000	09	39520205999090000120551860	-	1 352 584,01	121002151	2901010086	395	11701000
ТФОМС Республики Бурятия	0323029832	395	8100000	09	39520205999090000120551860	-	89 636,52	121002151	2901010086	395	11701000
ТФОМС Республики Дагестан	0541012412	395	8200000	09	39520205999090000120551860	-	1 232 539,41	121002151	2901010086	395	11701000
ТФОМС Кабардино-Балкарской Республики	0711028775	395	8300000	09	39520205999090000120551860	-	82 280,23	121002151	2901010086	395	11701000
ТФОМС Алтайской Республики	0411008729	395	8400000	09	39520205999090000120551860	-	112 487,82	121002151	2901010086	395	11701000
ТФОМС Республики Калмыкия	0814010294	395	8500000	09	39520205999090000120551860	-	152 490,44	121002151	2901010086	395	11701000
ТФОМС Республики Карелия	1001040054	395	8600000	09	39520205999090000120551860	-	1 978 232,74	121002151	2901010086	395	11701000
ГУ ТФОМС Республики Коми	1101471047	395	8700000	09	39520205999090000120551860	-	10 554 984,87	121002151	2901010086	395	11701000
ТФОМС Республики Марий Эл	1200000345	395	8800000	09	39520205999090000120551860	-	127 802,59	121002151	2901010086	395	11701000
ТФОМС Республики Мордовия	1325028813	395	8900000	09	39520205999090000120551860	-	504 293,63	121002151	2901010086	395	11701000
ТФОМС Республики Северная Осетия - Алания	1501002385	395	9000000	09	39520205999090000120551860	-	156 018,69	121002151	2901010086	395	11701000
ТФОМС Карачаево-Черкесской Республики	0901008343	395	9100000	09	39520205999090000120551860	-	114 027,04	121002151	2901010086	395	11701000
ТФОМС Республики Татарстан	1853006786	395	9200000	09	39520205999090000120551860	-	1 249 833,88	121002151	2901010086	395	11701000
ТФОМС Республики Тыва	1701007327	395	9300000	09	39520205999090000120551860	-	4 434,57	121002151	2901010086	395	11701000
ТФОМС Удмуртской Республики	1833002893	395	9400000	09	39520205999090000120551860	-	387 073,45	121002151	2901010086	395	11701000
ТФОМС Республики Хакасия	1901018625	395	9500000	09	39520205999090000120551860	-	99 581,58	121002151	2901010086	395	11701000
ТФОМС Чеченской Республики	2020000330	395	9600000	09	39520205999090000120551860	-	286 801,54	121002151	2901010086	395	11701000
ТФОМС Чувашской Республики	2127009985	395	9700000	09	39520205999090000120551860	-	354 909,49	121002151	2901010086	395	11701000
ТФОМС Республики Саха (Якутия)	1435035635	395	9800000	09	39520205999090000120551860	-	308 495,90	121002151	2901010086	395	11701000
ТФОМС Еврейской Автономной Области	7900000662	395	9900000	09	39520205999090000120551860	-	54 524,40	121002151	2901010086	395	11701000
Итого	X	X	X	X	X	-	18 750 927 552,13	X			
в том числе по											
			0100000	09	120551860	-	503 784,21	X			
			0300000	09	120551860	-	4 435 895,65	X			
			0400000	09	120551860	-	789 878,31	X			
			0500000	09	120551860	-	396 624,74	X			
			0700000	09	120551860	-	1 826 845,80	X			
			0800000	09	120551860	-	402 112,42	X			
			1000000	09	120551860	-	68 080,82	X			
			11701000	02	120551860	-	170 145 486,97	X			
			1180000	09	120551860	-	55 140 408,14	X			
			1200000	09	120551860	-	787 512,81	X			
			1400000	09	120551860	-	1 745 650,91	X			
			1500000	09	120551860	-	494 719,73	X			
			1700000	09	120551860	-	861 395,28	X			
			1800000	09	120551860	-	1 258 797,48	X			
			1900000	09	120551860	-	30 075 779,99	X			
			2000000	09	120551860	-	3 422 358,41	X			
			2200000	09	120551860	-	2 538 851,86	X			
			2400000	09	120551860	-	1 452 524,44	X			
			2500000	09	120551860	-	389 123,50	X			
			2600000	09	120551860	-	154 775,44	X			
			2700000	09	120551860	-	1 074 718,38	X			
			2800000	09	120551860	-	1 187 867,78	X			
			2900000	09	120551860	-	585 526,35	X			
			3000000	09	120551860	-	738 369,96	X			
			3200000	09	120551860	-	190 953,31	X			
			3300000	09	120551860	-	5 259 037,09	X			
			3400000	09	120551860	-	1 601 534,56	X			

26  
1/5

	38000009	09	120551860	-	247 888,28	X		
	39000009	09	120551860	-	788 048,82	X		
	37000009	09	120551860	-	137 786,98	X		
	38000009	09	120551860	-	1 140 819,43	X		
	40000009	09	120551860	-	30 827 444,32	X		
	41000009	09	120551860	-	5 225 150,28	X		
	42000009	09	120551860	-	744 930,38	X		
	44000009	09	120551860	-	29 001,01	X		
	45000009	09	120551860	-	11 450 512,53	X		
	48000009	09	120551860	-	9 554 442,19	X		
	47000009	09	120551860	-	12 677 939,92	X		
	49000009	09	120551860	-	1 359 377,58	X		
	50000009	09	120551860	-	232 248,31	X		
	52000009	09	120551860	-	480 371,23	X		
	53000009	09	120551860	-	561 024,19	X		
	54000009	09	120551860	-	373 313,88	X		
	55000009	09	120551860	-	3 951,83	X		
	56000009	09	120551860	-	425 550,23	X		
	57000009	09	120551860	-	1 397 088,52	X		
	58000009	09	120551860	-	577 553,00	X		
	60000009	09	120551860	-	2 593 813,78	X		
	61000009	09	120551860	-	331 888,85	X		
	63000009	09	120551860	-	857 560,16	X		
	64000009	09	120551860	-	25 228,59	X		
	65000009	09	120551860	-	887 728,29	X		
	66000009	09	120551860	-	603 468,05	X		
	67000009	09	120551860	-	148 789,98	X		
	68000009	09	120551860	-	295 517,75	X		
	69000009	09	120551860	-	421 294,25	X		
	70000009	09	120551860	-	812 881,41	X		
	71000009	09	120551860	-	255 540,32	X		
	71800009	09	120551860	-	563 598,10	X		
	71900009	09	120551860	-	1 306 550,08	X		
	73000009	09	120551860	-	924 734,92	X		
	75000009	09	120551860	-	371 813,30	X		
	76000009	09	120551860	-	62 912,72	X		
	77000009	09	120551860	-	13 355,05	X		
	78000009	09	120551860	-	6 019 724,28	X		
	79000009	09	120551860	-	176 014,99	X		
	80000009	09	120551860	-	1 352 564,01	X		
	81000009	09	120551860	-	89 836,52	X		
	82000009	09	120551860	-	1 232 539,41	X		
	83000009	09	120551860	-	82 280,23	X		
	84000009	09	120551860	-	112 487,82	X		
	85000009	09	120551860	-	152 490,44	X		
	86000009	09	120551860	-	1 978 232,74	X		
	87000009	09	120551860	-	10 554 984,97	X		
	88000009	09	120551860	-	127 602,59	X		

18  
 4/10/05

номера (коду) счета:  
из НДС  
денежные расчеты

		89000009	09	120551660	-	504 293,83	X		
		90000009	09	120551660	-	156 018,89	X		
		91000009	09	120551660	-	114 027,04	X		
		92000009	09	120551660	-	1 249 833,88	X		
		93000009	09	120551660	-	4 434,57	X		
		94000009	09	120551660	-	387 073,45	X		
		95000009	09	120551660	-	99 581,56	X		
		96000009	09	120551660	-	286 801,54	X		
		97000009	09	120551660	-	354 909,49	X		
		98000009	09	120551660	-	308 495,90	X		
		99000009	09	120551660	-	54 524,40	X		
		00000008	08	120551660	-	18 349 551 993,37	X		
					-	18 750 927 552,13			
0105005119	395	79000009	09	39520205999090000120551660	-	176 014,99		121002151	
0274026307	395	80000009	09	39520205999090000120551660	-	1 352 564,01		121002151	
0323029632	395	81000009	09	39520205999090000120551660	-	89 836,52		121002151	
0411006729	395	84000009	09	39520205999090000120551660	-	112 487,82		121002151	
0541012412	395	82000009	09	39520205999090000120551660	-	1 232 539,41		121002151	
0602013600	395	28000009	09	39520205999090000120551660	-	154 775,44		121002151	
0711026775	395	83000009	09	39520205999090000120551660	-	82 280,23		121002151	
0814010294	395	85000009	09	39520205999090000120551660	-	152 490,44		121002151	
0901006343	395	91000009	09	39520205999090000120551660	-	114 027,04		121002151	
1001040054	395	86000009	09	39520205999090000120551660	-	1 978 232,74		121002151	
1101471047	395	87000009	09	39520205999090000120551660	-	10 554 964,97		121002151	
120000345	395	88000009	09	39520205999090000120551660	-	127 802,59		121002151	
1325026613	395	89000009	09	39520205999090000120551660	-	504 293,83		121002151	
1435035635	395	98000009	09	39520205999090000120551660	-	308 495,90		121002151	
1501002385	395	90000009	09	39520205999090000120551660	-	156 018,89		121002151	
1653006786	395	92000009	09	39520205999090000120551660	-	1 249 833,88		121002151	
1701007327	395	93000009	09	39520205999090000120551660	-	4 434,57		121002151	
1833002893	395	94000009	09	39520205999090000120551660	-	387 073,45		121002151	
1901016625	395	95000009	09	39520205999090000120551660	-	99 581,56		121002151	
2020000330	395	96000009	09	39520205999090000120551660	-	286 801,54		121002151	
2127009985	395	97000009	09	39520205999090000120551660	-	354 909,49		121002151	
2221002257	395	01000009	09	39520205999090000120551660	-	503 764,21		121002151	
2310021886	395	03000009	09	39520205999090000120551660	-	4 435 895,65		121002151	
2466039631	395	04000009	09	39520205999090000120551660	-	789 676,31		121002151	
2540013343	395	05000009	09	39520205999090000120551660	-	396 624,74		121002151	
2634033112	395	07000009	09	39520205999090000120551660	-	1 828 645,80		121002151	
2700000539	395	08000009	09	39520205999090000120551660	-	402 112,42		121002151	
2801028065	395	10000009	09	39520205999090000120551660	-	68 060,82		121002151	
2901070303	062	11701000	02	39520205202090000120551660	-	67 918 200,00		121002151	
2901070303	062	11701000	02	39520205203090000120551660	-	99 771 900,00		121002151	
2901070303	062	11701000	02	39521806040090000120551660	-	2 455 366,97		121002151	
3015009330	395	12000009	09	39520205999090000120551660	-	767 512,81		121002151	
3124014114	395	14000009	09	39520205999090000120551660	-	1 745 650,91		121002151	
3201001899	395	15000009	09	39520205999090000120551660	-	494 719,73		121002151	

85

3329007728	395	17000009	09	39520205999090000120551660	-	861 385,29	121002151
3445916210	395	18000009	09	39520205999090000120551660	-	1 256 797,48	121002151
3525001916	395	19000009	09	39520205999090000120551660	-	30 075 779,99	121002151
3662013945	395	20000009	09	39520205999090000120551660	-	3 422 356,41	121002151
3729011567	395	24000009	09	39520205999090000120551660	-	1 452 524,44	121002151
3811028531	395	25000009	09	39520205999090000120551660	-	369 123,50	121002151
3904006756	395	27000009	09	39520205999090000120551660	-	1 074 718,36	121002151
4027005123	395	29000009	09	39520205999090000120551660	-	585 526,35	121002151
410000724	395	30000009	09	39520205999090000120551660	-	736 369,96	121002151
420000446	395	32000009	09	39520205999090000120551660	-	190 953,31	121002151
4347010468	395	33000009	09	39520205999090000120551660	-	5 259 037,09	121002151
4401017094	395	34000009	09	39520205999090000120551660	-	1 601 534,56	121002151
4501009241	395	37000009	09	39520205999090000120551660	-	137 766,96	121002151
4629026970	395	38000009	09	39520205999090000120551660	-	1 140 819,43	121002151
4825001789	395	42000009	09	39520205999090000120551660	-	744 930,36	121002151
4908052042	395	44000009	09	39520205999090000120551660	-	29 001,01	121002151
5192160029	395	47000009	09	39520205999090000120551660	-	12 677 939,82	121002151
5253001734	395	22000009	09	39520205999090000120551660	-	2 538 651,86	121002151
5321028840	395	49000009	09	39520205999090000120551660	-	1 359 377,56	121002151
5406019019	395	50000009	09	39520205999090000120551660	-	232 248,31	121002151
5504019137	395	52000009	09	39520205999090000120551660	-	480 371,23	121002151
5610032620	395	53000009	09	39520205999090000120551660	-	561 024,19	121002151
5752006960	395	54000009	09	39520205999090000120551660	-	373 313,86	121002151
5835004660	395	56000009	09	39520205999090000120551660	-	425 550,23	121002151
5904101139	395	57000009	09	39520205999090000120551660	-	1 397 068,52	121002151
6027025765	395	58000009	09	39520205999090000120551660	-	577 553,00	121002151
6164025975	395	60000009	09	39520205999090000120551660	-	2 593 813,76	121002151
6229005200	395	61000009	09	39520205999090000120551660	-	331 666,85	121002151
6311018192	395	36000009	09	39520205999090000120551660	-	768 049,92	121002151
6455005067	395	63000009	09	39520205999090000120551660	-	857 560,16	121002151
6500005047	395	64000009	09	39520205999090000120551660	-	25 226,59	121002151
6658014910	395	65000009	09	39520205999090000120551660	-	887 726,29	121002151
6730001697	395	66000009	09	39520205999090000120551660	-	603 468,05	121002151
6831000265	395	68000009	09	39520205999090000120551660	-	295 517,75	121002151
6905003721	395	28000009	09	39520205999090000120551660	-	1 187 867,76	121002151
7017001421	395	69000009	09	39520205999090000120551660	-	421 294,25	121002151
7107026188	395	70000009	09	39520205999090000120551660	-	612 681,41	121002151
7202026893	395	71000009	09	39520205999090000120551660	-	255 540,32	121002151
7303003042	395	73000009	09	39520205999090000120551660	-	924 734,92	121002151
7453041061	395	75000009	09	39520205999090000120551660	-	371 813,30	121002151
7536009199	395	76000009	09	39520205999090000120551660	-	62 912,72	121002151
7606000366	395	78000009	09	39520205999090000120551660	-	6 019 724,28	121002151
7702128350	395	46000009	09	39520205999090000120551660	-	9 554 442,19	121002151
7704043123	395	45000009	09	39520205999090000120551660	-	11 450 512,53	121002151
7727032382	394	00000008	06	39520205811090001120551660	-	1 106 871 000,00	121002151
7727032382	394	00000008	06	39520205812090000120551660	-	17 106 118 200,00	121002151
7727032382	394	00000008	06	39520205813090000120551660	-	24 532 293,37	121002151
7727032382	394	00000008	06	39520205815090000120551660	-	112 030 500,00	121002151

06  
11/3

7808024083	395	40000009	09	39520205999090000120551660	-	30 827 444,32	121002151		
7815000132	395	41000009	09	39520205999090000120551660	-	5 225 150,28	121002151		
7900000862	395	99000009	09	39520205999090000120551660	-	54 524,40	121002151		
8300010413	395	11800009	09	39520205999090000120551660	-	55 140 409,14	121002151		
8601001726	395	71800009	09	39520205999090000120551660	-	563 598,10	121002151		
8700000321	395	77000009	09	39520205999090000120551660	-	13 355,05	121002151		
8901008041	395	71800009	09	39520205999090000120551660	-	1 308 550,06	121002151		
9102009182	395	35000009	09	39520205999090000120551660	-	247 868,20	121002151		
9204002883	395	67000009	09	39520205999090000120551660	-	146 769,98	121002151		
9901003155	395	55000009	09	39520205999090000120551660	-	3 951,83	121002151		
					-	-			
					-	-			

неденежные расчеты

Руководитель \_\_\_\_\_  
(подпись)

Н.Н. Ясько  
(расшифровка подписи)

Главный бухгалтер \_\_\_\_\_  
(подпись)

Т.А. Попов  
(расшифровка подписи)

25 января 2016

08 004

**СПРАВКА  
по консолидируемым расчетам**

на 1 января 2016 г.

Наименование финансового органа; органа, осуществляющего  
кассовое обслуживание; органа казначейства;  
главного распорядителя, распорядителя, получателя бюджетных средств,  
главного администратора, администратора доходов бюджета,  
главного администратора, администратора источников  
финансирования дефицита бюджета

2400 ТТФФ Фонд обязательного медицинского страхования по Архангельской области

Наименование бюджета (публично-правового образования)

Бюджет внебюджетного фонда (ВБ=ВФ)

Наименование вида деятельности

бюджетная деятельность

Периодичность: месячная, квартальная, годовая  
Единица измерения: руб.

Форма по ОКУД

КОДЫ

0503125

Дата

01.01.2016

по ОКПО

31289906

ИНН

2901010066

Глава по БК

395

по ОКТМО

11701000

Код счета бюджетного учета

120651560

по ОКЕИ

363

Наименование	Контрагент				Номер счета бюджетного учета	Сумма		Код корреспондирующего счета бюджетного учета	Контрагент по консолидируемым расчетам		
	ИНН	код				по дебету	по кредиту		ИНН	код	
		главы по БК	по ОКТМО	элемента бюджета						главы по БК	по ОКТМО
1	2	3	4	5	6	7	8	9	10	11	12
01900000 министерство строительства и архитектуры Архангельской области	2901164135	019	11701000	02	39509090000000000000120651560	1 106 871 000,00	-	130405251	2901010066	395	11701000
06200000 министерство здравоохранения Архангельской области	2901070303	062	11701000	02	39509090000000000000120651560	24 532 293,37	-	130405251	2901010066	395	11701000
Итого	X	X	X	X	X	1 131 403 293,37	-	X			
в том числе по											
номеру (коду) счета:			11701000	02	120651560	1 131 403 293,37	-	X			
из них:											
денежные расчеты						1 131 403 293,37	-				
	2901070303	062	11701000	02	39509090000000000000120651560	24 532 293,37	-	130405251			
неденежные расчеты	2901164135	019	11701000	02	39509090000000000000120651560	1 106 871 000,00	-	130405251			
						-	-				
						-	-				

Руководитель

(подпись)

Н.Н. Ясько

(расшифровка подписи)

Главный бухгалтер

(подпись)

Т.А. Попова

(расшифровка подписи)

25 января 2016

100

**СПРАВКА  
по консолидируемым расчетам**

на 1 января 2016 г.

Наименование финансового органа; органа, осуществляющего  
кассовое обслуживание; органа казначейства;

главного распорядителя, распорядителя, получателя бюджетных средств,  
главного администратора, администратора доходов бюджета,  
главного администратора, администратора источников

финансирования дефицита бюджета

2400 ТТВФ Фонд обязательного медицинского страхования по Архангельской области

Наименование бюджета (публично-правового образования)

Бюджет внебюджетного фонда (ВБ-ВФ)

Наименование вида деятельности

бюджетная деятельность

Периодичность: месячная, квартальная, годовая

Единица измерения: руб.

Форма по ОКУД

КОДЫ

0503125

Дата

01.01.2016

по ОКПО

31289908

ИНН

2901010066

Глава по БК

395

по ОКТМО

11701000

Код счета бюджетного учета

120651660

по ОКЕИ

383

Наименование	Контрагент				Номер счета бюджетного учета	Сумма		Код корреспондирующего счета бюджетного учета	Контрагент по консолидируемым расчетам		
	ИНН	код				по дебету	по кредиту		ИНН	код	
		главы по БК	по ОКТМО	элемента бюджета						главы по БК	по ОКТМО
1	2	3	4	5	6	7	8	9	10	11	12
01900000 министерство строительства и архитектуры Архангельской области	2901164135	019	11701000	02	000000000000000000000000120651660	-	1 106 871 000,00	130251830	2901010066	395	11701000
06200000 министерство здравоохранения Архангельской области	2901070303	062	11701000	02	000000000000000000000000120651660	-	24 532 293,37	130251830	2901010066	395	11701000
Итого	X	X	X	X	X	-1 131 403 293,37	-	X			
в том числе по номеру (коду) счета:			11701000	02	120651660	-1 131 403 293,37	-	X			
из них:											
денежные расчеты											
неденежные расчеты											
	2901070303	062	11701000	02	000000000000000000000000120651660	-1 131 403 293,37	-	130251830			
	2901164135	019	11701000	02	000000000000000000000000120651660	-1 106 871 000,00	-	130251830			

Руководитель

(подпись)

Н.Н. Ясько

(расшифровка подписи)

Главный бухгалтер

(подпись)

Т.А. Попова

(расшифровка подписи)

25 января 2016

13/1

32



**СПРАВКА  
по консолидируемым расчетам**

на 1 января 2016 г.

Наименование финансового органа; органа, осуществляющего  
кассовое обслуживание; органа казначейства;  
главного распорядителя, распорядителя, получателя бюджетных средств,  
главного администратора, администратора доходов бюджета,  
главного администратора, администратора источников

финансирования дефицита бюджета

2400 ТГВФ Фонд обязательного медицинского страхования по Архангельской области

Наименование бюджета (публично-правового образования)

Бюджет внебюджетного фонда (ВБ=ВФ)

Наименование вида деятельности

бюджетная деятельность

Периодичность: месячная, квартальная, годовая

Единица измерения: руб.

Форма по ОКУД

Дата

по ОКПО

ИНН

Глава по БК

по ОКТМО

Код счета бюджетного учета

по ОКЕИ

КОДЫ	
Форма по ОКУД	0503125
Дата	01.01.2016
по ОКПО	31289908
ИНН	2901010086
Глава по БК	395
по ОКТМО	11701000
Код счета бюджетного учета	130251830
по ОКЕИ	383

Контрагент					Номер счета бюджетного учета	Сумма		Код корреспондирующего счета бюджетного учета	Контрагент по консолидируемым расчетам		
Наименование	ИНН	код				по дебету	по кредиту		ИНН	код	
		главы по БК	по ОКТМО	элемента бюджета						главы по БК	по ОКТМО
1	2	3	4	5	6	7	8	9	10	11	12
ТФОМС Алтайского края	2221002257	395	01000009	09	39509097315093580130251830	129 775,48	-	130405251	2901010086	395	11701000
ТФОМС КК	2310021886	395	03000009	09	39509097315093580130251830	10 987 399,06	-	130405251	2901010086	395	11701000
ТФОМС Красноярского края	2486039831	395	04000009	09	39509097315093580130251830	512 079,31	-	130405251	2901010086	395	11701000
ТФОМС Приморского края	2540013343	395	05000009	09	39509097315093580130251830	218 946,55	-	130405251	2901010086	395	11701000
ТФОМС Ставропольского края	2634033112	395	07000009	09	39509097315093580130251830	766 372,10	-	130405251	2901010086	395	11701000
Хабаровской краевой фонд ОМС	2700000539	395	08000009	09	39509097315093580130251830	321 449,53	-	130405251	2901010086	395	11701000
ТФОМС Амурской области	2801028085	395	10000009	09	39509097315093580130251830	270 486,25	-	130405251	2901010086	395	11701000
ТФОМС Ненецкого автономного округа	8300010413	395	11800009	09	39509097315093580130251830	11 527 764,32	-	130405251	2901010086	395	11701000
ТФОМС Астраханской области	3015009330	395	12000009	09	39509097315093580130251830	173 072,93	-	130405251	2901010086	395	11701000
ТФОМС Белгородской области	3124014114	395	14000009	09	39509097315093580130251830	2 171 714,14	-	130405251	2901010086	395	11701000
ТФОМС Брянской области	3201001899	395	15000009	09	39509097315093580130251830	492 561,05	-	130405251	2901010086	395	11701000
ТФОМС Владимирской области	3329007728	395	17000009	09	39509097315093580130251830	1 174 384,54	-	130405251	2901010086	395	11701000
ТФОМС Волгоградской области	3445916210	395	18000009	09	39509097315093580130251830	1 884 198,80	-	130405251	2901010086	395	11701000
ТФОМС Вологодской области	3525001916	395	19000009	09	39509097315093580130251830	32 311 622,92	-	130405251	2901010086	395	11701000
ТФОМС Воронежской области	3682013945	395	20000009	09	39509097315093580130251830	1 801 212,00	-	130405251	2901010086	395	11701000
ТФОМС Нижегородской области	5253001734	395	22000009	09	39509097315093580130251830	2 765 456,40	-	130405251	2901010086	395	11701000
ТФОМС Ивановской области	3729011567	395	24000009	09	39509097315093580130251830	1 348 570,85	-	130405251	2901010086	395	11701000
ГУ ТФОМС граждан Иркутской области	3811028531	395	25000009	09	39509097315093580130251830	308 977,50	-	130405251	2901010086	395	11701000
ТФОМС Республики Ингушетия	0802013600	395	26000009	09	39509097315093580130251830	45 803,78	-	130405251	2901010086	395	11701000
ТФОМС Калининградской области	3904008756	395	27000009	09	39509097315093580130251830	523 376,08	-	130405251	2901010086	395	11701000
ТФОМС Тверской области	6905003721	395	28000009	09	39509097315093580130251830	1 294 176,86	-	130405251	2901010086	395	11701000
ТФОМС Калужской области	4027005123	395	29000009	09	39509097315093580130251830	643 486,74	-	130405251	2901010086	395	11701000
ТФОМС Камчатского края	4100000724	395	30000009	09	39509097315093580130251830	400 238,83	-	130405251	2901010086	395	11701000
ТФОМС Кемеровской области	4200000446	395	32000009	09	39509097315093580130251830	60 724,89	-	130405251	2901010086	395	11701000
ГНФКУ Кировский областной ТФОМС	4347010468	395	33000009	09	39509097315093580130251830	9 322 752,72	-	130405251	2901010086	395	11701000

196  
33

ФОМС Костромской области	4401017094	395	34000009	09	39509097315093580130251830	1 688 239,74	-	130405251	2901010086	395	11701000
ФОМС Республики Крым	9102009182	395	35000009	09	39509097315093580130251830	211 983,06	-	130405251	2901010086	395	11701000
ФОМС Самарской области	6311018192	395	36000009	09	39509097315093580130251830	726 211,68	-	130405251	2901010086	395	11701000
ФОМС Курганской области	4501009241	395	37000009	09	39509097315093580130251830	26 386,99	-	130405251	2901010086	395	11701000
ФОМС Курской области	4629026970	395	38000009	09	39509097315093580130251830	895 003,39	-	130405251	2901010086	395	11701000
ФОМС г. Санкт-Петербурга	7808024083	395	40000009	09	39509097315093580130251830	104 242 841,83	-	130405251	2901010086	395	11701000
ФОМС Ленинградской области	7815000132	395	41000009	09	39509097315093580130251830	9 509 581,75	-	130405251	2901010086	395	11701000
ФОМС Липецкой области	4825001789	395	42000009	09	39509097315093580130251830	486 848,78	-	130405251	2901010086	395	11701000
ФОМС Магаданской области	4908052042	395	44000009	09	39509097315093580130251830	11 744,27	-	130405251	2901010086	395	11701000
Московский городской фонд ОМС	7704043123	395	45000009	09	39509097315093580130251830	53 724 801,84	-	130405251	2901010086	395	11701000
ФОМС Московской области	7702129350	395	46000009	09	39509097315093580130251830	18 646 853,20	-	130405251	2901010086	395	11701000
ФОМС Мурманской области	5192180029	395	47000009	09	39509097315093580130251830	8 982 241,90	-	130405251	2901010086	395	11701000
ФОМС Новгородской области	5321028840	395	49000009	09	39509097315093580130251830	1 503 369,24	-	130405251	2901010086	395	11701000
ФОМС Новосибирской области	5408019019	395	50000009	09	39509097315093580130251830	295 700,80	-	130405251	2901010086	395	11701000
ФОМС Омской области	5504019137	395	52000009	09	39509097315093580130251830	170 904,62	-	130405251	2901010086	395	11701000
ФОМС Оренбургской области	5810032620	395	53000009	09	39509097315093580130251830	326 846,10	-	130405251	2901010086	395	11701000
ФОМС Орловской области	5752008980	395	54000009	09	39509097315093580130251830	448 770,74	-	130405251	2901010086	395	11701000
ФОМС города Байконур	9901003155	395	55000009	09	39509097315093580130251830	67 784,38	-	130405251	2901010086	395	11701000
ФОМС Пензенской области	5835004880	395	56000009	09	39509097315093580130251830	466 204,20	-	130405251	2901010086	395	11701000
ФОМС Пермского края	5604101139	395	57000009	09	39509097315093580130251830	381 994,18	-	130405251	2901010086	395	11701000
ФОМС Ростовской области	6027025785	395	58000009	09	39509097315093580130251830	1 096 718,29	-	130405251	2901010086	395	11701000
ФОМС Рязанской области	6164025975	395	60000009	09	39509097315093580130251830	2 043 037,06	-	130405251	2901010086	395	11701000
ФОМС Рязанской области	6229005200	395	61000009	09	39509097315093580130251830	832 144,87	-	130405251	2901010086	395	11701000
ФОМС Саратовской области	6455005067	395	63000009	09	39509097315093580130251830	612 731,85	-	130405251	2901010086	395	11701000
ФОМС Сахалинской области	6500005047	395	64000009	09	39509097315093580130251830	164 662,00	-	130405251	2901010086	395	11701000
ФОМС Свердловской области	6658014910	395	65000009	09	39509097315093580130251830	437 510,14	-	130405251	2901010086	395	11701000
ФОМС Смоленской области	6730001897	395	66000009	09	39509097315093580130251830	1 070 570,70	-	130405251	2901010086	395	11701000
ФОМС города Севастополя	9204002883	395	67000009	09	39509097315093580130251830	182 645,20	-	130405251	2901010086	395	11701000
ФОМС Тамбовской области	6831000265	395	68000009	09	39509097315093580130251830	698 797,19	-	130405251	2901010086	395	11701000
ФОМС Томской области	7017001421	395	69000009	09	39509097315093580130251830	69 893,64	-	130405251	2901010086	395	11701000
ФОМС Тульской области	7107026188	395	70000009	09	39509097315093580130251830	755 651,46	-	130405251	2901010086	395	11701000
ФОМС Тюменской области	7202026893	395	71000009	09	39509097315093580130251830	106 813,38	-	130405251	2901010086	395	11701000
ФОМС Ханты-Мансийского автономного округа - Югры	8601001728	395	71800009	09	39509097315093580130251830	510 887,30	-	130405251	2901010086	395	11701000
ФОМС Ямало-Ненецкого автономного округа	8901008041	395	71900009	09	39509097315093580130251830	3 093 228,50	-	130405251	2901010086	395	11701000
ФОМС Ульяновской области	7303003042	395	73000009	09	39509097315093580130251830	353 718,44	-	130405251	2901010086	395	11701000
ФОМС Челябинской области	7453041061	395	75000009	09	39509097315093580130251830	159 531,49	-	130405251	2901010086	395	11701000
ФОМС Забайкальского края	7536009199	395	76000009	09	39509097315093580130251830	23 090,17	-	130405251	2901010086	395	11701000
Чукотский ФОМС	8700000321	395	77000009	09	39509097315093580130251830	33 913,64	-	130405251	2901010086	395	11701000
ФОМС Ярославской области	7608000386	395	78000009	09	39509097315093580130251830	30 689 276,14	-	130405251	2901010086	395	11701000
ФОМС Республики Адыгея	0105005119	395	79000009	09	39509097315093580130251830	246 514,96	-	130405251	2901010086	395	11701000
ГУ ФОМС Республики Башкортостан	0274026307	395	80000009	09	39509097315093580130251830	481 032,82	-	130405251	2901010086	395	11701000
ФОМС Республики Бурятия	0323029632	395	81000009	09	39509097315093580130251830	168 872,53	-	130405251	2901010086	395	11701000
ФОМС Республики Дагестан	0541012412	395	82000009	09	39509097315093580130251830	171 007,58	-	130405251	2901010086	395	11701000
ФОМС Кабардино-Балкарской Республики	0711026775	395	83000009	09	39509097315093580130251830	84 997,20	-	130405251	2901010086	395	11701000
ФОМС Алтайской Республики	0411008729	395	84000009	09	39509097315093580130251830	11 149,76	-	130405251	2901010086	395	11701000
ФОМС Республики Калмыкия	0814010294	395	85000009	09	39509097315093580130251830	775,54	-	130405251	2901010086	395	11701000
ФОМС Республики Карелия	1001040054	395	86000009	09	39509097315093580130251830	2 389 872,00	-	130405251	2901010086	395	11701000
ГУ ФОМС Республики Коми	1101471047	395	87000009	09	39509097315093580130251830	37 686 460,78	-	130405251	2901010086	395	11701000
ФОМС Республики Марий Эл	1200000345	395	88000009	09	39509097315093580130251830	153 572,05	-	130405251	2901010086	395	11701000

ТФОМС Республики Мордовия	1325028613	395	89000009	09	39509097315093580130251830	419 570,99	-	130405251	2901010086	395	11701000
ТФОМС Республики Северная Осетия - Алания	1501002385	395	90000009	09	39509097315093580130251830	92 440,06	-	130405251	2901010086	395	11701000
ТФОМС Карачаево-Черкесской Республики	0901006343	395	91000009	09	39509097315093580130251830	13 955,54	-	130405251	2901010086	395	11701000
ТФОМС Республики Татарстан	1653006786	395	92000009	09	39509097315093580130251830	1 470 118,37	-	130405251	2901010086	395	11701000
ТФОМС Удмуртской Республики	1633002893	395	94000009	09	39509097315093580130251830	477 215,44	-	130405251	2901010086	395	11701000
ТФОМС Республики Хакасия	1901016625	395	95000009	09	39509097315093580130251830	147 179,30	-	130405251	2901010086	395	11701000
ТФОМС Чеченской Республики	2020000330	395	96000009	09	39509097315093580130251830	65 556,25	-	130405251	2901010086	395	11701000
ТФОМС Чувашской Республики	2127009885	395	97000009	09	39509097315093580130251830	497 908,70	-	130405251	2901010086	395	11701000
ТФОМС Республики Саха (Якутия)	1435035635	395	98000009	09	39509097315093580130251830	140 211,52	-	130405251	2901010086	395	11701000
Итого	X	X	X	X	X	370 499 908,75	-	X			
в том числе по											
			03000009	09	130251830	10 987 399,06	-	X			
			04000009	09	130251830	512 079,31	-	X			
			05000009	09	130251830	218 946,55	-	X			
			07000009	09	130251830	766 372,10	-	X			
			08000009	09	130251830	321 449,53	-	X			
			10000009	09	130251830	270 486,25	-	X			
			11800009	09	130251830	11 527 764,32	-	X			
			12000009	09	130251830	173 072,93	-	X			
			14000009	09	130251830	2 171 714,14	-	X			
			15000009	09	130251830	492 561,05	-	X			
			17000009	09	130251830	1 174 384,54	-	X			
			18000009	09	130251830	1 884 198,80	-	X			
			19000009	09	130251830	32 311 622,92	-	X			
			20000009	09	130251830	1 801 212,00	-	X			
			22000009	09	130251830	2 765 456,40	-	X			
			24000009	09	130251830	1 346 570,85	-	X			
			25000009	09	130251830	308 977,50	-	X			
			26000009	09	130251830	45 603,78	-	X			
			27000009	09	130251830	523 376,08	-	X			
			28000009	09	130251830	1 294 176,86	-	X			
			29000009	09	130251830	643 486,74	-	X			
			30000009	09	130251830	400 238,83	-	X			
			32000009	09	130251830	60 724,89	-	X			
			33000009	09	130251830	9 322 752,72	-	X			
			34000009	09	130251830	1 686 239,74	-	X			
			35000009	09	130251830	211 963,06	-	X			
			36000009	09	130251830	726 211,68	-	X			
			37000009	09	130251830	26 386,99	-	X			
			38000009	09	130251830	895 003,39	-	X			
			40000009	09	130251830	104 242 841,83	-	X			
			41000009	09	130251830	9 509 561,75	-	X			
			42000009	09	130251830	486 848,78	-	X			
			44000009	09	130251830	11 744,27	-	X			
			45000009	09	130251830	53 724 801,84	-	X			
			46000009	09	130251830	16 646 853,20	-	X			
			47000009	09	130251830	8 962 241,90	-	X			
			49000009	09	130251830	1 503 369,24	-	X			

19/1  
95

	5000009	09	130251830	295 700,80	-	X			
	5200009	09	130251830	170 904,62	-	X			
	5300009	09	130251830	326 846,10	-	X			
	5400009	09	130251830	448 770,74	-	X			
	5500009	09	130251830	67 784,38	-	X			
	5600009	09	130251830	466 204,20	-	X			
	5700009	09	130251830	381 994,18	-	X			
	5800009	09	130251830	1 096 718,29	-	X			
	6000009	09	130251830	2 043 037,06	-	X			
	8100009	09	130251830	832 144,87	-	X			
	8300009	09	130251830	612 731,66	-	X			
	6400009	09	130251830	164 662,00	-	X			
	6500009	09	130251830	437 510,14	-	X			
	6600009	09	130251830	1 070 570,70	-	X			
	6700009	09	130251830	582 645,20	-	X			
	6800009	09	130251830	698 797,19	-	X			
	6900009	09	130251830	69 893,64	-	X			
	7000009	09	130251830	755 651,46	-	X			
	7100009	09	130251830	106 813,38	-	X			
	7180009	09	130251830	510 887,30	-	X			
	7190009	09	130251830	3 093 226,50	-	X			
	7300009	09	130251830	353 718,44	-	X			
	7500009	09	130251830	159 531,49	-	X			
	7600009	09	130251830	23 090,17	-	X			
	7700009	09	130251830	33 913,64	-	X			
	7800009	09	130251830	30 689 276,14	-	X			
	7900009	09	130251830	246 514,96	-	X			
	8000009	09	130251830	481 032,62	-	X			
	8100009	09	130251830	168 872,53	-	X			
	8200009	09	130251830	171 007,56	-	X			
	8300009	09	130251830	84 997,20	-	X			
	8400009	09	130251830	11 149,78	-	X			
	8500009	09	130251830	775,54	-	X			
	8600009	09	130251830	2 389 872,00	-	X			
	8700009	09	130251830	37 686 460,78	-	X			
	8800009	09	130251830	153 572,05	-	X			
	8900009	09	130251830	419 570,99	-	X			
	9000009	09	130251830	92 440,08	-	X			
	9100009	09	130251830	13 955,54	-	X			
	9200009	09	130251830	1 470 118,37	-	X			
	9400009	09	130251830	477 215,44	-	X			
	9500009	09	130251830	147 179,30	-	X			
	9600009	09	130251830	65 556,25	-	X			
	9700009	09	130251830	497 906,70	-	X			
	9800009	09	130251830	140 211,52	-	X			
	0100009	09	130251830	129 775,48	-	X			
				370 499 906,75	-				


номеру (коду) счета:  
из них:  
денежные расчеты

9/6  
155



5321028840	395	49000009	09	39509090000000000000000000000000130251830	1 503 369,24	-	130405251		
5408019019	395	50000009	09	39509090000000000000000000000000130251830	295 700,80	-	130405251		
5504019137	395	52000009	09	39509090000000000000000000000000130251830	170 904,62	-	130405251		
5610032620	395	53000009	09	39509090000000000000000000000000130251830	326 846,10	-	130405251		
5752006980	395	54000009	09	39509090000000000000000000000000130251830	448 770,74	-	130405251		
5835004660	395	56000009	09	39509090000000000000000000000000130251830	466 204,20	-	130405251		
5904101139	395	57000009	09	39509090000000000000000000000000130251830	361 994,18	-	130405251		
6027025765	395	58000009	09	39509090000000000000000000000000130251830	1 096 718,29	-	130405251		
6164025975	395	60000009	09	39509090000000000000000000000000130251830	2 043 037,08	-	130405251		
6229005200	395	61000009	09	39509090000000000000000000000000130251830	832 144,87	-	130405251		
6311018192	395	36000009	09	39509090000000000000000000000000130251830	726 211,88	-	130405251		
6455005067	395	63000009	09	39509090000000000000000000000000130251830	612 731,65	-	130405251		
6500005047	395	64000009	09	39509090000000000000000000000000130251830	164 662,00	-	130405251		
6658014910	395	65000009	09	39509090000000000000000000000000130251830	437 510,14	-	130405251		
6730001897	395	66000009	09	39509090000000000000000000000000130251830	1 070 570,70	-	130405251		
6831000265	395	68000009	09	39509090000000000000000000000000130251830	698 797,19	-	130405251		
6905003721	395	28000009	09	39509090000000000000000000000000130251830	1 294 176,66	-	130405251		
7017001421	395	69000009	09	39509090000000000000000000000000130251830	69 893,64	-	130405251		
7107026188	395	70000009	09	39509090000000000000000000000000130251830	755 651,46	-	130405251		
7202026993	395	71000009	09	39509090000000000000000000000000130251830	106 813,36	-	130405251		
7303003042	395	73000009	09	39509090000000000000000000000000130251830	353 718,44	-	130405251		
7453041061	395	75000009	09	39509090000000000000000000000000130251830	159 531,49	-	130405251		
7538009199	395	76000009	09	39509090000000000000000000000000130251830	23 090,17	-	130405251		
7608000386	395	78000009	09	39509090000000000000000000000000130251830	30 689 276,14	-	130405251		
7702129350	395	46000009	09	39509090000000000000000000000000130251830	16 646 853,20	-	130405251		
7704043123	395	45000009	09	39509090000000000000000000000000130251830	53 724 801,84	-	130405251		
7806024063	395	40000009	09	39509090000000000000000000000000130251830	104 242 841,83	-	130405251		
7815000132	395	41000009	09	39509090000000000000000000000000130251830	9 509 561,75	-	130405251		
8300010413	395	11800009	09	39509090000000000000000000000000130251830	11 527 764,32	-	130405251		
8601001726	395	71800009	09	39509090000000000000000000000000130251830	510 887,30	-	130405251		
8700000321	395	77000009	09	39509090000000000000000000000000130251830	33 913,64	-	130405251		
8901006041	395	71900009	09	39509090000000000000000000000000130251830	3 093 228,50	-	130405251		
9102009182	395	35000009	09	39509090000000000000000000000000130251830	211 963,06	-	130405251		
9204002683	395	67000009	09	39509090000000000000000000000000130251830	582 645,20	-	130405251		
9901003155	395	55000009	09	39509090000000000000000000000000130251830	67 784,38	-	130405251		
					-	-	-		
					-	-	-		

неденежные расчеты

Руководитель  (подпись)

Н.Н. Ясыу  
(расшифровка подписи)

Главный бухгалтер  (подпись)

Т.А. Попова  
(расшифровка подписи)

25 января 2016

86  
7.6.16

### СПРАВКА по консолидируемым расчетам

на 1 января 2016 г.

Наименование финансового органа; органа, осуществляющего  
кассовое обслуживание; органа казначейства;  
главного распорядителя, распорядителя, получателя бюджетных средств,  
главного администратора, администратора доходов бюджета,  
главного администратора, администратора источников

финансирования дефицита бюджета 2400 ТТВФ Фонд обязательного медицинского страхования по Архангельской области

Наименование бюджета (публично-правового образования) Бюджет внебюджетного фонда (ВБ=ВФ)

Наименование вида деятельности бюджетная деятельность

Периодичность: месячная, квартальная, годовая  
Единица измерения: руб.

Форма по ОКУД

Дата

по ОКПО

ИНН

Глава по БК

по ОКТМО

Код счета бюджетного учета

по ОКЕИ

КОДЫ	
Форма по ОКУД	0503125
Дата	01.01.2016
по ОКПО	31289908
ИНН	2901010086
Глава по БК	395
по ОКТМО	11701000
Код счета бюджетного учета	140110151
по ОКЕИ	383

Контрагент		код			Номер счета бюджетного учета	Сумма		Код корреспондирующего счета бюджетного учета	Контрагент по консолидируемым расчетам		
Наименование	ИНН	главы по БК	по ОКТМО	элемента бюджета		по дебету	по кредиту		ИНН	главы по БК	по ОКТМО
1	2	3	4	5	6	7	8	9	10	11	12
08200000 министерство здравоохранения Архангельской области	2901070303	082	11701000	02	39520205202090000140110151	-	67 918 200,00	120551560	2901010086	395	11701000
08200000 министерство здравоохранения Архангельской области	2901070303	082	11701000	02	39520205203090000140110151	-	99 668 328,51	120551560	2901010086	395	11701000
394 Федеральный фонд обязательного медицинского страхования	7727032382	394	00000008	06	39520205811090000140110151	-	1 108 871 000,00	120551560	2901010086	395	11701000
394 Федеральный фонд обязательного медицинского страхования	7727032382	394	00000008	08	39520205812090000140110151	-	16 974 510 334,00	120551560	2901010086	395	11701000
394 Федеральный фонд обязательного медицинского страхования	7727032382	394	00000008	06	39520205812090000140110151	3 241 402,58	-	120651660	2901010086	395	11701000
394 Федеральный фонд обязательного медицинского страхования	7727032382	394	00000008	06	39520205813090000140110151	-	24 532 293,37	120551560	2901010086	395	11701000
394 Федеральный фонд обязательного медицинского страхования	7727032382	394	00000008	06	39520205813090000140110151	2 455 366,97	-	120651660	2901010086	395	11701000
394 Федеральный фонд обязательного медицинского страхования	7727032382	394	00000008	06	39520205815090000140110151	-	112 030 500,00	120551560	2901010086	395	11701000
ФОМС Алтайского края	2221002257	395	01000009	09	39520205999090000140110151	-	503 784,21	120551560	2901010086	395	11701000
ФОМС КК	2310021886	395	03000009	09	39520205999090000140110151	-	4 435 895,65	120551560	2901010086	395	11701000
ФОМС Красноярского края	2486039631	395	04000009	09	39520205999090000140110151	-	789 676,31	120551560	2901010086	395	11701000
ФОМС Приморского края	2540013343	395	05000009	09	39520205999090000140110151	-	396 624,74	120551560	2901010086	395	11701000
ФОМС Ставропольского края	2634033112	395	07000009	09	39520205999090000140110151	-	1 826 645,80	120551560	2901010086	395	11701000
Хабаровский краевой фонд ОМС	2700000539	395	08000009	09	39520205999090000140110151	-	402 112,42	120551560	2901010086	395	11701000
ФОМС Амурской области	2801028065	395	10000009	09	39520205999090000140110151	-	68 080,82	120551560	2901010086	395	11701000
ФОМС Ненецкого автономного округа	8300010413	395	11800009	09	39520205999090000140110151	-	55 140 409,14	120551560	2901010086	395	11701000
ФОМС Астраханской области	3015009330	395	12000009	09	39520205999090000140110151	-	767 512,81	120551560	2901010086	395	11701000
ФОМС Белгородской области	3124014114	395	14000009	09	39520205999090000140110151	-	1 745 650,91	120551560	2901010086	395	11701000
ФОМС Брянской области	3201001899	395	15000009	09	39520205999090000140110151	-	494 719,73	120551560	2901010086	395	11701000
ФОМС Владимирской области	3329007728	395	17000009	09	39520205999090000140110151	-	861 395,28	120551560	2901010086	395	11701000
ФОМС Волгоградской области	3445916210	395	18000009	09	39520205999090000140110151	-	1 256 797,48	120551560	2901010086	395	11701000

28  
258

ТФОМС Вологодской области	3525001916	395	19000009	09	39520205999090000140110151	-	30 075 779,99	120551560	2901010086	395	11701000
ТФОМС Воронежской области	3662013945	395	20000009	09	39520205999090000140110151	-	3 422 358,41	120551560	2901010086	395	11701000
ТФОМС Нижегородской области	5253001734	395	22000009	09	39520205999090000140110151	-	2 538 851,66	120551560	2901010086	395	11701000
ТФОМС Ивановской области	3729011567	395	24000009	09	39520205999090000140110151	-	1 452 524,44	120551560	2901010086	395	11701000
ГУ ТФОМС граждан Иркутской области	3811028531	395	25000009	09	39520205999090000140110151	-	369 123,50	120551560	2901010086	395	11701000
ТФОМС Республики Ингушетия	0602013600	395	26000009	09	39520205999090000140110151	-	154 775,44	120551560	2901010086	395	11701000
ТФОМС Калининградской области	3904008756	395	27000009	09	39520205999090000140110151	-	1 074 718,38	120551560	2901010086	395	11701000
ТФОМС Тверской области	6905003721	395	28000009	09	39520205999090000140110151	-	1 187 667,78	120551560	2901010086	395	11701000
ТФОМС Калужской области	4027005123	395	29000009	09	39520205999090000140110151	-	585 526,35	120551560	2901010086	395	11701000
ТФОМС Камчатского края	4100000724	395	30000009	09	39520205999090000140110151	-	738 369,96	120551560	2901010086	395	11701000
ТФОМС Кемеровской области	4200000446	395	32000009	09	39520205999090000140110151	-	190 953,31	120551560	2901010086	395	11701000
ГНКУ Кировский областной ТФОМС	4347010468	395	33000009	09	39520205999090000140110151	-	5 259 037,09	120551560	2901010086	395	11701000
ТФОМС Костромской области	4401017094	395	34000009	09	39520205999090000140110151	-	1 601 534,56	120551560	2901010086	395	11701000
ТФОМС Республики Крым	9102009182	395	35000009	09	39520205999090000140110151	-	247 668,26	120551560	2901010086	395	11701000
ТФОМС Самарской области	6311018192	395	36000009	09	39520205999090000140110151	-	788 049,92	120551560	2901010086	395	11701000
ТФОМС Курганской области	4501008241	395	37000009	09	39520205999090000140110151	-	137 786,96	120551560	2901010086	395	11701000
ТФОМС Курской области	4629026970	395	38000009	09	39520205999090000140110151	-	1 140 819,43	120551560	2901010086	395	11701000
ТФОМС г.Санкт-Петербурга	7808024063	395	40000009	09	39520205999090000140110151	-	30 627 444,32	120551560	2901010086	395	11701000
ТФОМС Ленинградской области	7815000132	395	41000009	09	39520205999090000140110151	-	5 225 150,28	120551560	2901010086	395	11701000
ТФОМС Липецкой области	4825001789	395	42000009	09	39520205999090000140110151	-	744 930,38	120551560	2901010086	395	11701000
ТФОМС Магаданской области	4909052042	395	44000009	09	39520205999090000140110151	-	29 001,01	120551560	2901010086	395	11701000
Московский городской фонд ОМС	7704043123	395	45000009	09	39520205999090000140110151	-	11 450 512,53	120551560	2901010086	395	11701000
ТФОМС Московской области	7702129350	395	46000009	09	39520205999090000140110151	-	9 554 442,19	120551560	2901010086	395	11701000
ТФОМС Мурманской области	5192160029	395	47000009	09	39520205999090000140110151	-	12 677 939,92	120551560	2901010086	395	11701000
ТФОМС Новгородской области	5321028840	395	49000009	09	39520205999090000140110151	-	1 359 377,56	120551560	2901010086	395	11701000
ТФОМС Новосибирской области	5406019019	395	50000009	09	39520205999090000140110151	-	232 248,31	120551560	2901010086	395	11701000
ТФОМС Омской области	5504019137	395	52000009	09	39520205999090000140110151	-	480 371,23	120551560	2901010086	395	11701000
ТФОМС Оренбургской области	5610032620	395	53000009	09	39520205999090000140110151	-	561 024,19	120551560	2901010086	395	11701000
ТФОМС Орловской области	5752006960	395	54000009	09	39520205999090000140110151	-	373 313,66	120551560	2901010086	395	11701000
ТФОМС города Байконур	9901003155	395	55000009	09	39520205999090000140110151	-	3 951,83	120551560	2901010086	395	11701000
ТФОМС Пензенской области	5835004680	395	56000009	09	39520205999090000140110151	-	425 550,23	120551560	2901010086	395	11701000
ТФОМС Пермского края	5904101139	395	57000009	09	39520205999090000140110151	-	1 397 068,52	120551560	2901010086	395	11701000
ТФОМС Псковской области	6027025765	395	58000009	09	39520205999090000140110151	-	577 553,00	120551560	2901010086	395	11701000
ТФОМС Ростовской области	6164025975	395	60000009	09	39520205999090000140110151	-	2 593 813,76	120551560	2901010086	395	11701000
ТФОМС Рязанской области	6229005200	395	61000009	09	39520205999090000140110151	-	331 666,85	120551560	2901010086	395	11701000
ТФОМС Саратовской области	6455005067	395	63000009	09	39520205999090000140110151	-	857 560,16	120551560	2901010086	395	11701000
ТФОМС Свердловской области	6500005047	395	64000009	09	39520205999090000140110151	-	25 226,59	120551560	2901010086	395	11701000
ТФОМС Сахалинской области	6658014910	395	65000009	09	39520205999090000140110151	-	887 726,29	120551560	2901010086	395	11701000
ТФОМС Смоленской области	6730001897	395	66000009	09	39520205999090000140110151	-	603 468,05	120551560	2901010086	395	11701000
ТФОМС города Севастополя	9204002683	395	67000009	09	39520205999090000140110151	-	146 769,96	120551560	2901010086	395	11701000
ТФОМС Тамбовской области	6831000265	395	68000009	09	39520205999090000140110151	-	295 517,75	120551560	2901010086	395	11701000
ТФОМС Томской области	7017001421	395	69000009	09	39520205999090000140110151	-	421 294,25	120551560	2901010086	395	11701000
ТФОМС Тульской области	7107026188	395	70000009	09	39520205999090000140110151	-	612 681,41	120551560	2901010086	395	11701000
ТФОМС Тюменской области	7202026893	395	71000009	09	39520205999090000140110151	-	255 540,32	120551560	2901010086	395	11701000
ТФОМС Ханты-Мансийского автономного округа - Югры	8601001728	395	71800009	09	39520205999090000140110151	-	563 596,10	120551560	2901010086	395	11701000
ТФОМС Ямало-Ненецкого автономного округа	8901006041	395	71900009	09	39520205999090000140110151	-	1 308 550,06	120551560	2901010086	395	11701000
ТФОМС Ульяновской области	7303003042	395	73000009	09	39520205999090000140110151	-	924 734,92	120551560	2901010086	395	11701000
ТФОМС Челябинской области	7453041061	395	75000009	09	39520205999090000140110151	-	371 813,30	120551560	2901010086	395	11701000
ТФОМС Забайкальского края	7536009199	395	76000009	09	39520205999090000140110151	-	62 912,72	120551560	2901010086	395	11701000

156  
07



Чукотский ФОМС	870000321	395	77000009	09	39520205999090000140110151	-	13 355,05	120551560	2901010086	395	11701000
ФОМС Ярославской области	7806000386	395	78000009	09	39520205999090000140110151	-	6 019 724,28	120551560	2901010086	395	11701000
ФОМС Республики Адыгея	0105005119	395	79000009	09	39520205999090000140110151	-	176 014,99	120551560	2901010086	395	11701000
ГУ ФОМС Республики Башкортостан	0274026307	395	80000009	09	39520205999090000140110151	-	1 352 564,01	120551560	2901010086	395	11701000
ФОМС Республики Бурятия	0323029632	395	81000009	09	39520205999090000140110151	-	89 836,52	120551560	2901010086	395	11701000
ФОМС Республики Дагестан	0541012412	395	82000009	09	39520205999090000140110151	-	1 232 539,41	120551560	2901010086	395	11701000
ФОМС Кабардино-Балкарской Республики	0711026775	395	83000009	09	39520205999090000140110151	-	82 280,23	120551560	2901010086	395	11701000
ФОМС Алтайской Республики	0411006729	395	84000009	09	39520205999090000140110151	-	112 487,82	120551560	2901010086	395	11701000
ФОМС Республики Калмыкия	0814010294	395	85000009	09	39520205999090000140110151	-	152 490,44	120551560	2901010086	395	11701000
ФОМС Республики Карелия	1001040054	395	86000009	09	39520205999090000140110151	-	1 978 232,74	120551560	2901010086	395	11701000
ГУ ФОМС Республики Коми	1101471047	395	87000009	09	39520205999090000140110151	-	10 554 984,97	120551560	2901010086	395	11701000
ФОМС Республики Марий Эл	1200000345	395	88000009	09	39520205999090000140110151	-	127 602,59	120551560	2901010086	395	11701000
ФОМС Республики Мордовия	1325028613	395	89000009	09	39520205999090000140110151	-	504 293,63	120551560	2901010086	395	11701000
ФОМС Республики Северная Осетия - Алания	1501002385	395	90000009	09	39520205999090000140110151	-	156 018,69	120551560	2901010086	395	11701000
ФОМС Карачаево-Черкесской Республики	0901006343	395	91000009	09	39520205999090000140110151	-	114 027,04	120551560	2901010086	395	11701000
ФОМС Республики Татарстан	1653006786	395	92000009	09	39520205999090000140110151	-	1 249 633,88	120551560	2901010086	395	11701000
ФОМС Республики Тыва	1701007327	395	93000009	09	39520205999090000140110151	-	4 434,57	120551560	2901010086	395	11701000
ФОМС Удмуртской Республики	1833002893	395	94000009	09	39520205999090000140110151	-	387 073,45	120551560	2901010086	395	11701000
ФОМС Республики Хакасия	1901016625	395	95000009	09	39520205999090000140110151	-	99 581,56	120551560	2901010086	395	11701000
ФОМС Чеченской Республики	2020000330	395	96000009	09	39520205999090000140110151	-	286 801,54	120551560	2901010086	395	11701000
ФОМС Чувашской Республики	2127009985	395	97000009	09	39520205999090000140110151	-	354 909,49	120551560	2901010086	395	11701000
ФОМС Республики Саха (Якутия)	1435035635	395	98000009	09	39520205999090000140110151	-	308 495,90	120551560	2901010086	395	11701000
ФОМС Еврейской Автономной Области	7900000682	395	99000009	09	39520205999090000140110151	-	54 524,40	120551560	2901010086	395	11701000
Итого	X	X	X	X	X	-	18 611 063 978,12	X			
в том числе по:											
0274026307	395	80000009	09	140110151			1 352 564,01	X			
0323029632	395	81000009	09	140110151			89 836,52	X			
0411006729	395	84000009	09	140110151			112 487,82	X			
0541012412	395	82000009	09	140110151			1 232 539,41	X			
0602013600	395	26000009	09	140110151			154 775,44	X			
0711026775	395	83000009	09	140110151			82 280,23	X			
0814010294	395	85000009	09	140110151			152 490,44	X			
0901006343	395	91000009	09	140110151			114 027,04	X			
1001040054	395	86000009	09	140110151			1 978 232,74	X			
1101471047	395	87000009	09	140110151			10 554 984,97	X			
1200000345	395	88000009	09	140110151			127 602,59	X			
1325028613	395	89000009	09	140110151			504 293,63	X			
1435035635	395	98000009	09	140110151			308 495,90	X			
1501002385	395	90000009	09	140110151			156 018,69	X			
1653006786	395	92000009	09	140110151			1 249 633,88	X			
1701007327	395	93000009	09	140110151			4 434,57	X			
1833002893	395	94000009	09	140110151			387 073,45	X			
1901016625	395	95000009	09	140110151			99 581,56	X			
2020000330	395	96000009	09	140110151			286 801,54	X			
2127009985	395	97000009	09	140110151			354 909,49	X			
2221002257	395	01000009	09	140110151			503 764,21	X			
2310021886	395	03000009	09	140110151			4 435 895,65	X			
2486039631	395	04000009	09	140110151			789 676,31	X			
2540013343	395	05000009	09	140110151			396 624,74	X			

17  
196

2634033112	395	07000009	09	140110151	-	1 826 645,80	X		
2700000539	395	08000009	09	140110151	-	402 112,42	X		
2801028065	395	10000009	09	140110151	-	88 080,82	X		
2901070303	062	11701000	02	140110151	-	187 588 528,51	X		
3015009330	395	12000009	09	140110151	-	787 512,81	X		
3124014114	395	14000009	09	140110151	-	1 745 650,91	X		
3201001899	395	15000009	09	140110151	-	494 719,73	X		
3329007728	395	17000009	09	140110151	-	881 395,28	X		
3445916210	395	18000009	09	140110151	-	1 256 797,48	X		
3525001916	395	19000009	09	140110151	-	30 075 779,99	X		
3682013945	395	20000009	09	140110151	-	3 422 358,41	X		
3729011567	395	24000009	09	140110151	-	1 452 524,44	X		
3811028531	395	25000009	09	140110151	-	389 123,50	X		
3904006758	395	27000009	09	140110151	-	1 074 718,38	X		
4027005123	395	29000009	09	140110151	-	585 528,35	X		
4100000724	395	30000009	09	140110151	-	738 368,86	X		
4200000448	395	32000009	09	140110151	-	190 953,31	X		
4347010468	395	33000009	09	140110151	-	5 259 037,09	X		
4401017094	395	34000009	09	140110151	-	1 801 534,56	X		
4501009241	395	37000009	09	140110151	-	137 786,96	X		
4629028970	395	38000009	09	140110151	-	1 140 819,43	X		
4825001789	395	42000009	09	140110151	-	744 930,38	X		
4909052042	395	44000009	09	140110151	-	29 001,01	X		
5192180029	395	47000009	09	140110151	-	12 677 939,92	X		
5253001734	395	22000009	09	140110151	-	2 538 851,86	X		
5321028840	395	49000009	09	140110151	-	1 359 377,56	X		
5408019019	395	50000009	09	140110151	-	232 248,31	X		
5504019137	395	52000009	09	140110151	-	480 371,23	X		
5810032620	395	53000009	09	140110151	-	561 024,19	X		
5752008980	395	54000009	09	140110151	-	373 313,86	X		
5835004860	395	56000009	09	140110151	-	425 550,23	X		
5904101139	395	57000009	09	140110151	-	1 397 088,52	X		
6027025785	395	58000009	09	140110151	-	577 553,00	X		
6164025975	395	60000009	09	140110151	-	2 593 813,78	X		
6229005200	395	61000009	09	140110151	-	331 686,85	X		
6311018192	395	38000009	09	140110151	-	768 049,92	X		
6455005067	395	63000009	09	140110151	-	857 560,16	X		
6500005047	395	64000009	09	140110151	-	25 226,59	X		
6658014910	395	65000009	09	140110151	-	887 726,29	X		
6730001897	395	66000009	09	140110151	-	603 488,05	X		
6831000265	395	68000009	09	140110151	-	295 517,75	X		
6905003721	395	28000009	09	140110151	-	1 187 867,76	X		
7017001421	395	69000009	09	140110151	-	421 294,25	X		
7107026188	395	70000009	09	140110151	-	612 881,41	X		
7202028893	395	71000009	09	140110151	-	255 540,32	X		
7303003042	395	73000009	09	140110151	-	924 734,92	X		
7453041061	395	75000009	09	140110151	-	371 813,30	X		
7536009199	395	76000009	09	140110151	-	62 912,72	X		

101  
101

	760600388	395	7800009	09	140110151	-	6 019 724,28	X			
	7702129350	395	4600009	09	140110151	-	9 554 442,19	X			
	7704043123	395	4500009	09	140110151	-	11 450 512,53	X			
	7727032382	394	0000008	08	140110151	-	18 212 247 357,82	X			
	7808024083	395	4000009	09	140110151	-	30 827 444,32	X			
	7815000132	395	4100009	09	140110151	-	5 225 150,28	X			
	7900000862	395	9800009	09	140110151	-	54 524,40	X			
	8300010413	395	1180009	09	140110151	-	55 140 409,14	X			
	8601001728	395	7180009	09	140110151	-	563 596,10	X			
	8700000321	395	7700009	09	140110151	-	13 355,05	X			
	8901008041	395	7190009	09	140110151	-	1 308 550,08	X			
	9102009182	395	3500009	09	140110151	-	247 868,26	X			
	9204002683	395	6700009	09	140110151	-	146 769,98	X			
	9901003155	395	5500009	09	140110151	-	3 951,83	X			
номера (коду) счета:	0105005119	395	7900009	09	140110151	-	178 014,99	X			
на мес:											
денежные расчеты						-	-				
неденежные расчеты						-	-				
						-	18 611 083 978,12				
	0105005119	395	7900009	09	3952020000000000140110151	-	178 014,99	120551580			
	0274026307	395	8000009	09	3952020000000000140110151	-	1 352 564,01	120551580			
	0323029832	395	8100009	09	3952020000000000140110151	-	89 838,52	120551580			
	0411008729	395	8400009	09	3952020000000000140110151	-	112 487,82	120551580			
	0541012412	395	8200009	09	3952020000000000140110151	-	1 232 539,41	120551580			
	0602013800	395	2600009	09	3952020000000000140110151	-	154 775,44	120551580			
	0711026775	395	8300009	09	3952020000000000140110151	-	82 280,23	120551580			
	0814010294	395	8500009	09	3952020000000000140110151	-	152 490,44	120551580			
	0901006343	395	9100009	09	3952020000000000140110151	-	114 027,04	120551580			
	1001040054	395	8600009	09	3952020000000000140110151	-	1 978 232,74	120551580			
	1101471047	395	8700009	09	3952020000000000140110151	-	10 554 964,97	120551580			
	1200000345	395	8800009	09	3952020000000000140110151	-	127 802,59	120551580			
	1325026613	395	8900009	09	3952020000000000140110151	-	504 293,83	120551580			
	1435035635	395	9600009	09	3952020000000000140110151	-	308 495,90	120551580			
	1501002385	395	9000009	09	3952020000000000140110151	-	156 018,89	120551580			
	1653006786	395	8200009	09	3952020000000000140110151	-	1 249 833,88	120551580			
	1701007327	395	9300009	09	3952020000000000140110151	-	4 434,57	120551580			
	1833002893	395	9400009	09	3952020000000000140110151	-	387 073,45	120551580			
	1901018825	395	9500009	09	3952020000000000140110151	-	99 581,56	120551580			
	2020000330	395	9600009	09	3952020000000000140110151	-	286 801,54	120551580			
	2127009985	395	9700009	09	3952020000000000140110151	-	354 909,49	120551580			
	2221002257	395	0100009	09	3952020000000000140110151	-	503 764,21	120551580			
	2310021886	395	0300009	09	3952020000000000140110151	-	4 435 895,85	120551580			
	2468039631	395	0400009	09	3952020000000000140110151	-	789 878,31	120551580			
	2540013343	395	0500009	09	3952020000000000140110151	-	396 824,74	120551580			
	2634033112	395	0700009	09	3952020000000000140110151	-	1 826 645,80	120551580			
	2700000539	395	0800009	09	3952020000000000140110151	-	402 112,42	120551580			
	2801028065	395	1000009	09	3952020000000000140110151	-	88 080,82	120551580			
	2901070303	062	11701000	02	3952020000000000140110151	-	167 586 528,51	120551580			

162  
43

3015009330	395	12000009	09	3952020000000000000000140110151	-	787 512,81	120551580			
3124014114	395	14000009	09	3952020000000000000000140110151	-	1 745 650,91	120551580			
3201001899	395	15000009	09	3952020000000000000000140110151	-	494 719,73	120551580			
3329007728	395	17000009	09	3952020000000000000000140110151	-	861 395,28	120551580			
3445918210	395	18000009	09	3952020000000000000000140110151	-	1 256 797,48	120551580			
3525001916	395	19000009	09	3952020000000000000000140110151	-	30 075 779,99	120551580			
3662013945	395	20000009	09	3952020000000000000000140110151	-	3 422 358,41	120551580			
3729011567	395	24000009	09	3952020000000000000000140110151	-	1 452 524,44	120551580			
3811028531	395	25000009	09	3952020000000000000000140110151	-	369 123,50	120551580			
3904006756	395	27000009	09	3952020000000000000000140110151	-	1 074 718,38	120551580			
4027005123	395	29000009	09	3952020000000000000000140110151	-	585 528,35	120551580			
4100000724	395	30000009	09	3952020000000000000000140110151	-	738 369,96	120551580			
4200000446	395	32000009	09	3952020000000000000000140110151	-	190 953,31	120551580			
4347010468	395	33000009	09	3952020000000000000000140110151	-	5 259 037,09	120551580			
4401017094	395	34000009	09	3952020000000000000000140110151	-	1 801 534,56	120551580			
4501009241	395	37000009	09	3952020000000000000000140110151	-	137 786,96	120551580			
4629026970	395	38000009	09	3952020000000000000000140110151	-	1 140 819,43	120551580			
4825001789	395	42000009	09	3952020000000000000000140110151	-	744 930,38	120551580			
4909052042	395	44000009	09	3952020000000000000000140110151	-	29 001,01	120551580			
5192160029	395	47000009	09	3952020000000000000000140110151	-	12 677 939,92	120551580			
5253001734	395	22000009	09	3952020000000000000000140110151	-	2 538 851,86	120551580			
5321028840	395	49000009	09	3952020000000000000000140110151	-	1 359 377,56	120551580			
5408019019	395	50000009	09	3952020000000000000000140110151	-	232 248,31	120551580			
5504019137	395	52000009	09	3952020000000000000000140110151	-	480 371,23	120551580			
5610032620	395	53000009	09	3952020000000000000000140110151	-	561 024,19	120551580			
5752006960	395	54000009	09	3952020000000000000000140110151	-	373 313,86	120551580			
5835004680	395	56000009	09	3952020000000000000000140110151	-	425 550,23	120551580			
5904101139	395	57000009	09	3952020000000000000000140110151	-	1 397 088,52	120551580			
6027025765	395	58000009	09	3952020000000000000000140110151	-	577 553,00	120551580			
6164025975	395	60000009	09	3952020000000000000000140110151	-	2 593 813,76	120551580			
6229005200	395	61000009	09	3952020000000000000000140110151	-	331 668,85	120551580			
6311018192	395	36000009	09	3952020000000000000000140110151	-	788 049,92	120551580			
6455005067	395	63000009	09	3952020000000000000000140110151	-	857 560,16	120551580			
6500005047	395	64000009	09	3952020000000000000000140110151	-	25 228,59	120551580			
6658014910	395	65000009	09	3952020000000000000000140110151	-	887 726,29	120551580			
6730001897	395	66000009	09	3952020000000000000000140110151	-	603 468,05	120551580			
6831000265	395	68000009	09	3952020000000000000000140110151	-	295 517,75	120551580			
6905003721	395	28000009	09	3952020000000000000000140110151	-	1 187 867,76	120551580			
7017001421	395	69000009	09	3952020000000000000000140110151	-	421 294,25	120551580			
7107026188	395	70000009	09	3952020000000000000000140110151	-	612 681,41	120551580			
7202026893	395	71000009	09	3952020000000000000000140110151	-	255 540,32	120551580			
7303003042	395	73000009	09	3952020000000000000000140110151	-	924 734,92	120551580			
7453041061	395	75000009	09	3952020000000000000000140110151	-	371 813,30	120551580			
7538009199	395	76000009	09	3952020000000000000000140110151	-	62 912,72	120551580			
7606000386	395	78000009	09	3952020000000000000000140110151	-	6 019 724,28	120551580			
7702129350	395	46000009	09	3952020000000000000000140110151	-	9 554 442,19	120551580			
7704043123	395	45000009	09	3952020000000000000000140110151	-	11 450 512,53	120551580			
7727032382	394	00000008	08	3952020000000000000000140110151	-	-5 696 769,55	120651680			

163

711

7727032382	394	0000008	08	39520200000000000000140110151	-	18 217 944 127,37	120551560		
7806024083	395	4000009	09	39520200000000000000140110151	-	30 627 444,32	120551560		
7815000132	395	4100009	08	39520200000000000000140110151	-	5 225 150,28	120551560		
7800000662	395	9900009	09	39520200000000000000140110151	-	54 524,40	120551560		
8300010413	395	1180009	09	39520200000000000000140110151	-	55 140 409,14	120551560		
8801001726	395	7180009	09	39520200000000000000140110151	-	563 598,10	120551560		
8700000321	395	7700009	09	39520200000000000000140110151	-	13 355,05	120551560		
8901008041	395	7190009	09	39520200000000000000140110151	-	1 308 550,06	120551560		
9102009182	395	3500009	09	39520200000000000000140110151	-	247 868,26	120551560		
9204002683	395	6700009	09	39520200000000000000140110151	-	148 789,86	120551560		
9901003155	395	5500009	09	39520200000000000000140110151	-	3 951,83	120551560		

Руководитель

(подпись)

Н.Н. Ясько

(расшифровка подписи)

Главный бухгалтер

(подпись)

Т.А. Попова

(расшифровка подписи)

25 января 2018

164  
15

**СПРАВКА  
по консолидируемым расчетам**

на 1 января 2016 г.

Наименование финансового органа; органа, осуществляющего  
кассовое обслуживание; органа казначейства;  
главного распорядителя, распорядителя, получателя бюджетных средств,  
главного администратора, администратора доходов бюджета,  
главного администратора, администратора источников

финансирования дефицита бюджета 2400 ПТВФ Фонд обязательного медицинского страхования по Архангельской области

Наименование бюджета (публично-правового образования) Бюджет внебюджетного фонда (ВБ-ВФ)

Наименование вида деятельности бюджетная деятельность

Периодичность: месячная, квартальная, годовая  
Единица измерения: руб.

Форма по ОКУД

Дата

по ОКПО

ИН-И

Глава по БК

по ОКТМО

Код счета бюджетного учета

по ОКЕИ

Коды
0503125
01.01.2016
31289906
2901010086
395
11701000
140120251
383

Наименование	Контрагент		код			Номер счета бюджетного учета	Сумма		Код корреспондирующего счета бюджетного учета	Контрагент по консолидируемым расчетам		
	ИН-И	главы по БК	по ОКТМО	элементы бюджета	по дебету		по кредиту	ИН-И		главы по БК	код	
											по ОКТМО	
1	2	3	4	5	6	7	8	9	10	11	12	
0190000 министерство строительства и архитектуры Архангельской области	2901164135	019	11701000	02	3950908000000000000140120251	1 106 871 000,00	-	130251730	2901010086	395	11701000	
0620000 министерство здравоохранения Архангельской области	2901070303	062	11701000	02	3950909000000000000140120251	24 532 293,37	-	130251730	2901010086	395	11701000	
0620000 министерство здравоохранения Архангельской области	2901070303	062	11701000	02	3951403000000000000140120251	-2 455 396,97	-	120851060	2901010086	395	11701000	
ТФОМС Алтайского края	2221002257	395	01000009	09	39509087315093580140120251	129 775,48	-	130251730	2901010086	395	11701000	
ТФОМС ИК	2310021886	395	03000009	09	39509087315093580140120251	10 987 399,06	-	130251730	2901010086	395	11701000	
ТФОМС Красноярского края	2466039631	395	04000009	09	39509087315093580140120251	512 079,31	-	130251730	2901010086	395	11701000	
ТФОМС Приморского края	2540013343	395	05000009	09	39509087315093580140120251	218 946,55	-	130251730	2901010086	395	11701000	
ТФОМС Ставропольского края	2634033112	395	07000009	09	39509087315093580140120251	788 372,10	-	130251730	2901010086	395	11701000	
Хабаровский краевой фонд ОМС	2700000539	395	08000009	09	39509087315093580140120251	321 449,53	-	130251730	2901010086	395	11701000	
ТФОМС Амурской области	2801028065	395	10000009	09	39509087315093580140120251	270 486,25	-	130251730	2901010086	395	11701000	
ТФОМС Ненецкого автономного округа	8300010413	395	11800009	09	39509087315093580140120251	11 527 764,32	-	130251730	2901010086	395	11701000	
ТФОМС Астраханской области	3015009330	395	12000009	09	39509087315093580140120251	173 072,93	-	130251730	2901010086	395	11701000	
ТФОМС Белгородской области	3124014114	395	14000009	09	39509087315093580140120251	2 171 714,14	-	130251730	2901010086	395	11701000	
ТФОМС Брянской области	3201001899	395	15000009	09	39509087315093580140120251	492 561,05	-	130251730	2901010086	395	11701000	
ТФОМС Владимирской области	3329007728	395	17000009	09	39509087315093580140120251	1 174 384,54	-	130251730	2901010086	395	11701000	
ТФОМС Волгоградской области	3445916210	395	18000009	09	39509087315093580140120251	1 884 198,80	-	130251730	2901010086	395	11701000	
ТФОМС Вологодской области	3525001916	395	19000009	09	39509087315093580140120251	32 311 622,92	-	130251730	2901010086	395	11701000	
ТФОМС Воронежской области	3662013945	395	20000009	09	39509087315093580140120251	1 801 212,00	-	130251730	2901010086	395	11701000	
ТФОМС Нижегородской области	5253001734	395	22000009	09	39509087315093580140120251	2 765 456,40	-	130251730	2901010086	395	11701000	
ТФОМС Ивановской области	3729011987	395	24000009	09	39509087315093580140120251	1 346 570,85	-	130251730	2901010086	395	11701000	
ГУ ТФОМС граждан Иркутской области	3811028531	395	25000009	09	39509087315093580140120251	308 977,50	-	130251730	2901010086	395	11701000	
ТФОМС Республики Ингушетия	0602013600	395	26000009	09	39509087315093580140120251	45 603,78	-	130251730	2901010086	395	11701000	
ТФОМС Калининградской области	3904006756	395	27000009	09	39509087315093580140120251	523 376,08	-	130251730	2901010086	395	11701000	
ТФОМС Тверской области	6905003721	395	28000009	09	39509087315093580140120251	1 294 176,86	-	130251730	2901010086	395	11701000	
ТФОМС Калужской области	4027005123	395	29000009	09	39509087315093580140120251	843 486,74	-	130251730	2901010086	395	11701000	
ТФОМС Камчатского края	4100000724	395	30000009	09	39509087315093580140120251	400 238,83	-	130251730	2901010086	395	11701000	
ТФОМС Кемеровской области	4200000446	395	32000009	09	39509087315093580140120251	60 724,89	-	130251730	2901010086	395	11701000	
ГНФКУ Кировской областью ТФОМС	4347010468	395	33000009	09	39509087315093580140120251	9 322 752,72	-	130251730	2901010086	395	11701000	
ТФОМС Костромской области	4401017094	395	34000009	09	39509087315093580140120251	1 686 239,74	-	130251730	2901010086	395	11701000	

165



ТФОМС Чувашской Республики		2127000000	300	09000000	00	00000000	00	00000000	140120251	140120251			
ТФОМС Республики Саха (Якутия)		1435035835	305	00000000	00	00000000	00	00000000	140120251	140120251	1 488 447 836,15		X
	Итого:	X	X	X	X			X					X
	в том числе по:												
				03000000	09			140120251		10 987 399,06			X
				04000000	09			140120251		512 079,31			X
				05000000	09			140120251		218 946,55			X
				07000000	09			140120251		786 372,10			X
				08000000	09			140120251		321 449,53			X
				10000000	09			140120251		270 486,25			X
				11701000	02			140120251		1 128 847 926,40			X
				11800000	09			140120251		11 527 784,32			X
				12000000	09			140120251		173 072,93			X
				14000000	09			140120251		2 171 714,14			X
				15000000	09			140120251		492 561,05			X
				17000000	09			140120251		1 174 384,54			X
				18000000	09			140120251		1 884 196,80			X
				18000000	09			140120251		32 311 622,92			X
				20000000	09			140120251		1 801 212,00			X
				22000000	09			140120251		2 765 458,40			X
				24000000	09			140120251		1 346 570,85			X
				25000000	09			140120251		308 977,50			X
				28000000	09			140120251		45 603,78			X
				27000000	09			140120251		523 378,08			X
				28000000	09			140120251		1 294 176,96			X
				29000000	09			140120251		843 486,74			X
				30000000	09			140120251		400 238,83			X
				32000000	09			140120251		60 724,89			X
				33000000	09			140120251		8 322 752,72			X
				34000000	09			140120251		1 686 239,74			X
				35000000	09			140120251		211 963,06			X
				36000000	09			140120251		728 211,68			X
				37000000	09			140120251		26 386,99			X
				38000000	09			140120251		895 003,39			X
				40000000	09			140120251		104 242 841,83			X
				41000000	09			140120251		9 509 561,75			X
				42000000	09			140120251		486 848,78			X
				44000000	09			140120251		11 744,27			X
				45000000	09			140120251		53 724 801,84			X
				46000000	09			140120251		16 646 853,20			X
				47000000	09			140120251		8 962 241,90			X
				49000000	09			140120251		1 503 369,24			X
				50000000	09			140120251		295 700,80			X
				52000000	09			140120251		170 904,62			X
				53000000	09			140120251		326 846,10			X
				54000000	09			140120251		448 770,74			X
				55000000	09			140120251		67 784,38			X
				56000000	09			140120251		466 204,20			X
				57000000	09			140120251		381 994,18			X
				58000000	09			140120251		1 096 718,29			X
				60000000	09			140120251		2 043 037,06			X
				61000000	09			140120251		832 144,87			X
				63000000	09			140120251		612 731,65			X

8/4  
10.01



		84000009	09	140120251	184 882,00	-	X		
		85000009	09	140120251	437 510,14	-	X		
		86000009	09	140120251	1 070 570,70	-	X		
		87000009	09	140120251	582 645,20	-	X		
		88000009	09	140120251	698 797,19	-	X		
		89000009	09	140120251	69 893,64	-	X		
		70000009	09	140120251	755 651,46	-	X		
		71000009	09	140120251	106 813,36	-	X		
		71800009	09	140120251	510 887,30	-	X		
		71900009	09	140120251	3 093 228,50	-	X		
		73000009	09	140120251	353 718,44	-	X		
		75000009	09	140120251	158 531,49	-	X		
		76000009	09	140120251	23 090,17	-	X		
		77000009	09	140120251	33 913,64	-	X		
		78000009	09	140120251	30 689 276,14	-	X		
		79000009	09	140120251	246 514,96	-	X		
		80000009	09	140120251	481 032,62	-	X		
		81000009	09	140120251	168 872,53	-	X		
		82000009	09	140120251	171 007,58	-	X		
		83000009	09	140120251	84 997,20	-	X		
		84000009	09	140120251	11 149,76	-	X		
		85000009	09	140120251	775,54	-	X		
		86000009	09	140120251	2 389 872,00	-	X		
		87000009	09	140120251	37 686 460,76	-	X		
		88000009	09	140120251	153 572,05	-	X		
		89000009	09	140120251	419 570,99	-	X		
		90000009	09	140120251	92 440,08	-	X		
		91000009	09	140120251	13 955,54	-	X		
		92000009	09	140120251	1 470 118,37	-	X		
		94000009	09	140120251	477 215,44	-	X		
		95000009	09	140120251	147 179,30	-	X		
		96000009	09	140120251	65 556,25	-	X		
		97000009	09	140120251	497 908,70	-	X		
		98000009	09	140120251	140 211,52	-	X		
		01000009	09	140120251	129 775,48	-	X		
номера (коды) счета									
из них:									
денежные расчеты									
неденежные расчеты					1 499 447 835,15				
0105005119	395	79000009	09	395090900000000000140120251	246 514,96	-	130251730		
0274028307	395	80000009	09	395090900000000000140120251	481 032,62	-	130251730		
0323029832	395	81000009	09	395090900000000000140120251	168 872,53	-	130251730		
0411008729	395	84000009	09	395090900000000000140120251	11 149,76	-	130251730		
0541012412	395	82000009	09	395090900000000000140120251	171 007,58	-	130251730		
0602013600	395	28000009	09	395090900000000000140120251	45 603,78	-	130251730		
0711028775	395	83000009	09	395090900000000000140120251	84 997,20	-	130251730		
0814010294	395	85000009	09	395090900000000000140120251	775,54	-	130251730		
0901006343	395	91000009	09	395090900000000000140120251	13 955,54	-	130251730		
1001040054	395	86000009	09	395090900000000000140120251	2 389 872,00	-	130251730		
1101471047	395	87000009	09	395090900000000000140120251	37 686 460,76	-	130251730		
1200000345	395	88000009	09	395090900000000000140120251	153 572,05	-	130251730		
1325028613	395	89000009	09	395090900000000000140120251	419 570,99	-	130251730		
1435035635	395	98000009	09	395090900000000000140120251	140 211,52	-	130251730		

1501002385	395	9000000	09	39509090000000000000140120251	82 440,08	-	130251730			
1653006786	395	9200000	09	39509090000000000000140120251	1 470 118,37	-	130251730			
1833002893	395	9400000	09	39509090000000000000140120251	477 215,44	-	130251730			
1901018625	395	9500000	09	39509090000000000000140120251	147 179,30	-	130251730			
2020000330	395	9600000	09	39509090000000000000140120251	65 556,25	-	130251730			
2127009965	395	9700000	09	39509090000000000000140120251	497 908,70	-	130251730			
2221002257	395	0100000	09	39509090000000000000140120251	129 775,48	-	130251730			
2310021886	395	0300000	09	39509090000000000000140120251	10 987 399,06	-	130251730			
2466039631	395	0400000	09	39509090000000000000140120251	512 079,31	-	130251730			
2540013343	395	0500000	09	39509090000000000000140120251	218 946,55	-	130251730			
2634033112	395	0700000	09	39509090000000000000140120251	786 372,10	-	130251730			
2700000539	395	0800000	09	39509090000000000000140120251	321 449,53	-	130251730			
2801028085	395	1000000	09	39509090000000000000140120251	270 486,25	-	130251730			
2901070303	062	11701000	02	39509090000000000000140120251	24 532 293,37	-	130251730			
2901070303	062	11701000	02	39514030000000000000140120251	-2 455 386,97	-	120651660			
2901164135	018	11701000	02	39509090000000000000140120251	1 106 871 000,00	-	130251730			
3015009330	395	1200000	09	39509090000000000000140120251	173 072,93	-	130251730			
3124014114	395	1400000	09	39509090000000000000140120251	2 171 714,14	-	130251730			
3201001899	395	1500000	09	39509090000000000000140120251	482 561,05	-	130251730			
3329007728	395	1700000	09	39509090000000000000140120251	1 174 384,54	-	130251730			
3445916210	395	1800000	09	39509090000000000000140120251	1 884 198,80	-	130251730			
3525001916	395	1900000	09	39509090000000000000140120251	32 311 622,92	-	130251730			
3662013945	395	2000000	09	39509090000000000000140120251	1 861 212,00	-	130251730			
3729011587	395	2400000	09	39509090000000000000140120251	1 346 570,85	-	130251730			
3811028531	395	2500000	09	39509090000000000000140120251	308 977,50	-	130251730			
3904006756	395	2700000	09	39509090000000000000140120251	523 376,08	-	130251730			
4027005123	395	2900000	09	39509090000000000000140120251	843 486,74	-	130251730			
4100000724	395	3000000	09	39509090000000000000140120251	400 238,83	-	130251730			
4200000446	395	3200000	09	39509090000000000000140120251	60 724,89	-	130251730			
4347010468	395	3300000	09	39509090000000000000140120251	9 322 752,72	-	130251730			
4401017094	395	3400000	09	39509090000000000000140120251	1 686 239,74	-	130251730			
4501009241	395	3700000	09	39509090000000000000140120251	26 386,99	-	130251730			
4629026970	395	3800000	09	39509090000000000000140120251	895 003,39	-	130251730			
4825001789	395	4200000	09	39509090000000000000140120251	486 848,78	-	130251730			
4909052042	395	4400000	09	39509090000000000000140120251	11 744,27	-	130251730			
5192160029	395	4700000	09	39509090000000000000140120251	8 962 241,90	-	130251730			
5253001734	395	2200000	09	39509090000000000000140120251	2 765 456,40	-	130251730			
5321028840	395	4800000	09	39509090000000000000140120251	1 503 369,24	-	130251730			
5406019019	395	5000000	09	39509090000000000000140120251	295 700,80	-	130251730			
5504019137	395	5200000	09	39509090000000000000140120251	170 904,62	-	130251730			
5610032620	395	5300000	09	39509090000000000000140120251	326 846,10	-	130251730			
5752006960	395	5400000	09	39509090000000000000140120251	448 770,74	-	130251730			
5835004860	395	5600000	09	39509090000000000000140120251	466 204,20	-	130251730			
5904101139	395	5700000	09	39509090000000000000140120251	381 994,18	-	130251730			
6027025765	395	5900000	09	39509090000000000000140120251	1 096 718,29	-	130251730			
6164025975	395	6000000	09	39509090000000000000140120251	2 043 037,06	-	130251730			
6229005200	395	6100000	09	39509090000000000000140120251	832 144,87	-	130251730			
6311018192	395	3600000	09	39509090000000000000140120251	726 211,68	-	130251730			
6455005067	395	6300000	09	39509090000000000000140120251	612 731,65	-	130251730			
6500005047	395	6400000	09	39509090000000000000140120251	164 662,00	-	130251730			
6658014910	395	6500000	09	39509090000000000000140120251	437 510,14	-	130251730			
6730001897	395	6600000	09	39509090000000000000140120251	1 070 570,70	-	130251730			
6831000265	395	6800000	09	39509090000000000000140120251	698 797,19	-	130251730			

50  
404

6905003721	395	29000009	09	39509090000000000000140120251	1 294 178,86	-	130251730			
7017001421	395	69000009	09	39509090000000000000140120251	69 893,64	-	130251730			
7107026188	395	70000009	09	39509090000000000000140120251	755 651,46	-	130251730			
7202026893	395	71000009	09	39509090000000000000140120251	106 813,36	-	130251730			
7303003042	395	73000009	09	39509090000000000000140120251	353 718,44	-	130251730			
7453041061	395	75000009	09	39509090000000000000140120251	159 531,49	-	130251730			
7536009199	395	76000009	09	39509090000000000000140120251	23 090,17	-	130251730			
7606000396	395	78000009	09	39509090000000000000140120251	30 689 276,14	-	130251730			
7702129350	395	46000009	09	39509090000000000000140120251	16 646 853,20	-	130251730			
7704043123	395	45000009	09	39509090000000000000140120251	53 724 801,84	-	130251730			
7808024083	395	40000009	09	39509090000000000000140120251	104 242 841,83	-	130251730			
7815000132	395	41000009	09	39509090000000000000140120251	9 509 561,75	-	130251730			
8300010413	395	11800009	09	39509090000000000000140120251	11 527 764,32	-	130251730			
8601001726	395	71800009	09	39509090000000000000140120251	510 887,30	-	130251730			
8700000321	395	77000009	09	39509090000000000000140120251	33 913,64	-	130251730			
8901006041	395	71900009	09	39509090000000000000140120251	3 093 228,50	-	130251730			
9102009182	395	35000009	09	39509090000000000000140120251	211 963,06	-	130251730			
9204002683	395	67000009	09	39509090000000000000140120251	582 645,20	-	130251730			
9901003155	395	55000009	09	39509090000000000000140120251	67 784,38	-	130251730			

Руководитель \_\_\_\_\_  
(подпись)

Н.Н. Ясько  
(расшифровка подписи)

Главный бухгалтер \_\_\_\_\_  
(подпись)

Т.А. Попова  
(расшифровка подписи)

25 января 2016

51

Отчет  
о бюджетных обязательствах

на 1 января 2016 г.

Главный распорядитель, распорядитель, получатель  
бюджетных средств, главный администратор, администратор  
источников финансирования дефицита бюджета  
Наименование бюджета  
Периодичность: месячная, квартальная, годовая  
Единица измерения: руб

2400 ТТВФ Фонд обязательного медицинского страхования по Архангельской области  
Бюджет внебюджетного фонда (ВБ-ВФ)

	КОДЫ
Форма по ОКУД	0503128
Дата	01.01.2016
по ОКПО	31289908
Глава по БК	395
по ОКТМО	11701000
по ОКЕИ	383

1. Принятые бюджетные обязательства

Наименование показателя	Код строки	Код по бюджетной классификации	Утверждено (доведено) на 2015 год		принимаемые обязательства	Обязательства			Исполнено денежных обязательств	Не исполнено	
			бюджетных ассигнований	лимитов бюджетных обязательств		Принятые бюджетные обязательства		денежные обязательства		принятых бюджетных обязательств	принятых денежных обязательств
						всего	из них с применением конкурентных способов				
1	2	3	4	5	6	7	8	9	10	11	12
1. Бюджетные обязательства текущего (отчетного) финансового года по расходам, всего:	200	x	18 760 765 300,00	18 760 765 300,00	141 730,50	18 641 578 462,68	4 777 505,23	18 640 884 631,03	18 629 053 049,41	12 525 413,27	11 831 581,62
в том числе											
Фонд оплаты труда и страховые взносы	200	39501137320059141000	86 477 700,00	86 477 700,00	0,00	86 474 170,74	0,00	86 474 170,74	86 474 170,74	0,00	0,00
Расходы	200	39501137320059141200	86 477 700,00	86 477 700,00	0,00	86 474 170,74	0,00	86 474 170,74	86 474 170,74	0,00	0,00
Оплата труда и начисления на выплаты по оплате труда	200	39501137320059141210	86 477 700,00	86 477 700,00	0,00	86 474 170,74	0,00	86 474 170,74	86 474 170,74	0,00	0,00
Зарботная плата	200	39501137320059141211	67 301 100,00	67 301 100,00	0,00	67 300 815,15	0,00	67 300 815,15	67 300 815,15	0,00	0,00
Начисления на выплаты по оплате труда	200	39501137320059141213	19 176 600,00	19 176 600,00	0,00	19 173 355,59	0,00	19 173 355,59	19 173 355,59	0,00	0,00
Иные выплаты персоналу, за исключением фонда оплаты труда	200	39501137320059142000	4 071 000,00	4 071 000,00	0,00	3 232 609,88	0,00	3 232 609,88	3 232 609,88	0,00	0,00
Расходы	200	39501137320059142200	4 071 000,00	4 071 000,00	0,00	3 232 609,88	0,00	3 232 609,88	3 232 609,88	0,00	0,00
Оплата труда и начисления на выплаты по оплате труда	200	39501137320059142210	2 354 800,00	2 354 800,00	0,00	1 562 539,77	0,00	1 562 539,77	1 562 539,77	0,00	0,00
Прочие выплаты	200	39501137320059142212	1 984 800,00	1 984 800,00	0,00	1 377 348,41	0,00	1 377 348,41	1 377 348,41	0,00	0,00
Начисления на выплаты по оплате труда	200	39501137320059142213	370 000,00	370 000,00	0,00	185 191,36	0,00	185 191,36	185 191,36	0,00	0,00
Оплата работ, услуг	200	39501137320059142220	1 716 200,00	1 716 200,00	0,00	1 670 070,11	0,00	1 670 070,11	1 670 070,11	0,00	0,00
Транспортные услуги	200	39501137320059142222	236 800,00	236 800,00	0,00	199 725,11	0,00	199 725,11	199 725,11	0,00	0,00
Прочие работы, услуги	200	39501137320059142226	1 479 400,00	1 479 400,00	0,00	1 470 345,00	0,00	1 470 345,00	1 470 345,00	0,00	0,00
Прочая закупка товаров, работ и услуг для государственных нужд	200	39501137320059244000	17 841 000,00	17 841 000,00	141 730,50	14 754 205,02	4 777 505,23	14 060 373,37	14 028 597,46	725 607,56	31 775,91
Расходы	200	39501137320059244200	14 859 000,00	14 859 000,00	29 664,00	11 931 941,28	2 351 672,79	11 254 237,43	11 223 901,52	708 039,76	30 335,91
Оплата работ, услуг	200	39501137320059244220	14 812 000,00	14 812 000,00	29 664,00	11 884 961,28	2 313 572,79	11 207 257,43	11 176 921,52	708 039,76	30 335,91
Услуги связи	200	39501137320059244221	1 247 700,00	1 247 700,00	0,00	1 229 282,87	0,00	1 229 282,87	1 221 916,94	7 365,93	7 365,93
Транспортные услуги	200	39501137320059244222	679 000,00	679 000,00	0,00	637 959,20	0,00	637 959,20	637 959,20	0,00	0,00
Коммунальные услуги	200	39501137320059244223	1 378 500,00	1 378 500,00	0,00	1 294 833,03	0,00	1 294 406,74	1 271 436,76	23 396,27	22 969,98
Арендная плата за пользование имуществом	200	39501137320059244224	3 739 700,00	3 739 700,00	0,00	3 410 730,40	0,00	3 410 730,40	3 410 730,40	0,00	0,00
Работы, услуги по содержанию имущества	200	39501137320059244225	3 880 700,00	3 880 700,00	0,00	1 788 474,88	864 067,54	1 531 794,88	1 531 794,88	256 680,00	0,00
Прочие работы, услуги	200	39501137320059244226	3 886 400,00	3 886 400,00	29 664,00	3 523 680,90	1 449 505,25	3 103 083,34	3 103 083,34	420 597,56	0,00
Прочие расходы	200	39501137320059244290	47 000,00	47 000,00	0,00	46 980,00	38 100,00	46 980,00	46 980,00	0,00	0,00
Поступление нефинансовых активов	200	39501137320059244300	2 982 000,00	2 982 000,00	112 066,50	2 822 263,74	2 425 832,44	2 806 135,94	2 804 695,94	17 567,80	1 440,00
Увеличение стоимости основных средств	200	39501137320059244310	1 049 300,00	1 049 300,00	0,00	993 834,02	956 767,06	993 834,02	993 834,02	0,00	0,00

52  
144


Увеличение стоимости материальных запасов	200	39501137320059244340	1 932 700,00	1 932 700,00	112 066,50	1 820 633,50	1 409 063,30	1 812 301,92	1 810 861,92	17 967,90	1 400,00
Исполнение судебных актов Российской Федерации и мировых соглашений по возмещению вреда, причиненного в результате незаконных действий (бездействия) органов государственной власти (государственных органов) либо должностных лиц этих органов, а также в результате деятельности казенных учреждений	200	39501137320059831000	4 000,00	4 000,00	0,00	4 000,00	0,00	4 000,00	4 000,00	0,00	0,00
Расходы	200	39501137320059831200	4 000,00	4 000,00	0,00	4 000,00	0,00	4 000,00	4 000,00	0,00	0,00
Прочие расходы	200	39501137320059831290	4 000,00	4 000,00	0,00	4 000,00	0,00	4 000,00	4 000,00	0,00	0,00
Уплата налога на имущество организаций и земельного налога	200	39501137320059851000	183 300,00	183 300,00	0,00	162 645,00	0,00	162 645,00	162 645,00	0,00	0,00
Расходы	200	39501137320059851200	183 300,00	183 300,00	0,00	162 645,00	0,00	162 645,00	162 645,00	0,00	0,00
Прочие расходы	200	39501137320059851290	183 300,00	183 300,00	0,00	162 645,00	0,00	162 645,00	162 645,00	0,00	0,00
Уплата прочих налогов, сборов и иных платежей	200	39501137320059852000	63 400,00	63 400,00	0,00	12 902,82	0,00	12 902,82	12 902,39	0,43	0,43
Расходы	200	39501137320059852200	63 400,00	63 400,00	0,00	12 902,82	0,00	12 902,82	12 902,39	0,43	0,43
Прочие расходы	200	39501137320059852290	63 400,00	63 400,00	0,00	12 902,82	0,00	12 902,82	12 902,39	0,43	0,43
Субсидии бюджетным учреждениям на осуществление бюджетных инвестиций в объект "Реконструкция объекта "Областной онкологический диспансер, г. Архангельск"	200	39501137320059853000	9 400,00	9 400,00	0,00	9 320,16	0,00	9 320,16	9 320,16	0,00	0,00
Расходы	200	39501137320059853200	9 400,00	9 400,00	0,00	9 320,16	0,00	9 320,16	9 320,16	0,00	0,00
Прочие расходы	200	39501137320059853290	9 400,00	9 400,00	0,00	9 320,16	0,00	9 320,16	9 320,16	0,00	0,00
Иные межбюджетные трансферты	200	39509095305230540000	1 106 871 000,00	1 106 871 000,00	0,00	1 106 871 000,00	0,00	1 106 871 000,00	1 106 871 000,00	0,00	0,00
Расходы	200	39509095305230540200	1 106 871 000,00	1 106 871 000,00	0,00	1 106 871 000,00	0,00	1 106 871 000,00	1 106 871 000,00	0,00	0,00
Безвозмездные перечисления бюджетам	200	39509095305230540250	1 106 871 000,00	1 106 871 000,00	0,00	1 106 871 000,00	0,00	1 106 871 000,00	1 106 871 000,00	0,00	0,00
Перечисления другим бюджетам бюджетной системы Российской Федерации	200	39509095305230540251	1 106 871 000,00	1 106 871 000,00	0,00	1 106 871 000,00	0,00	1 106 871 000,00	1 106 871 000,00	0,00	0,00
Приобретение товаров, работ, услуг в пользу граждан	200	39509097315093323000	16 626 968 400,00	16 626 968 400,00	0,00	16 500 086 179,62	0,00	16 500 086 179,62	16 500 086 179,62	0,00	0,00
Расходы	200	39509097315093323200	16 626 968 400,00	16 626 968 400,00	0,00	16 500 086 179,62	0,00	16 500 086 179,62	16 500 086 179,62	0,00	0,00
Социальное обеспечение	200	39509097315093323260	16 626 968 400,00	16 626 968 400,00	0,00	16 500 086 179,62	0,00	16 500 086 179,62	16 500 086 179,62	0,00	0,00
Пенсии, пособия и выплаты по пенсионному, социальному и медицинскому страхованию населения	200	39509097315093323261	16 626 968 400,00	16 626 968 400,00	0,00	16 500 086 179,62	0,00	16 500 086 179,62	16 500 086 179,62	0,00	0,00
Межбюджетные трансферты бюджетам территориальных фондов обязательного медицинского страхования	200	39509097315093580000	370 500 000,00	370 500 000,00	0,00	370 499 908,75	0,00	370 499 908,75	370 499 908,75	0,00	0,00
Расходы	200	39509097315093580200	370 500 000,00	370 500 000,00	0,00	370 499 908,75	0,00	370 499 908,75	370 499 908,75	0,00	0,00
Безвозмездные перечисления бюджетам	200	39509097315093580250	370 500 000,00	370 500 000,00	0,00	370 499 908,75	0,00	370 499 908,75	370 499 908,75	0,00	0,00
Перечисления другим бюджетам бюджетной системы Российской Федерации	200	39509097315093580251	370 500 000,00	370 500 000,00	0,00	370 499 908,75	0,00	370 499 908,75	370 499 908,75	0,00	0,00
Иные межбюджетные трансферты	200	39509097315136540000	24 532 300,00	24 532 300,00	0,00	24 532 293,37	0,00	24 532 293,37	24 532 293,37	0,00	0,00
Расходы	200	39509097315136540200	24 532 300,00	24 532 300,00	0,00	24 532 293,37	0,00	24 532 293,37	24 532 293,37	0,00	0,00
Безвозмездные перечисления бюджетам	200	39509097315136540250	24 532 300,00	24 532 300,00	0,00	24 532 293,37	0,00	24 532 293,37	24 532 293,37	0,00	0,00
Перечисления другим бюджетам бюджетной системы Российской Федерации	200	39509097315136540251	24 532 300,00	24 532 300,00	0,00	24 532 293,37	0,00	24 532 293,37	24 532 293,37	0,00	0,00
Приобретение товаров, работ, услуг в пользу граждан	200	39509097315478323000	112 030 500,00	112 030 500,00	0,00	112 030 500,00	0,00	112 030 500,00	112 030 500,00	0,00	0,00
Расходы	200	39509097315478323200	112 030 500,00	112 030 500,00	0,00	112 030 500,00	0,00	112 030 500,00	112 030 500,00	0,00	0,00
Социальное обеспечение	200	39509097315478323260	112 030 500,00	112 030 500,00	0,00	112 030 500,00	0,00	112 030 500,00	112 030 500,00	0,00	0,00
Пенсии, пособия и выплаты по пенсионному, социальному и медицинскому страхованию населения	200	39509097315478323261	112 030 500,00	112 030 500,00	0,00	112 030 500,00	0,00	112 030 500,00	112 030 500,00	0,00	0,00
Приобретение товаров, работ, услуг в пользу граждан	200	39509097317093323000	243 523 200,00	243 523 200,00	0,00	254 925 828,37	0,00	254 925 828,37	243 522 393,53	11 403 434,84	11 403 434,84
Расходы	200	39509097317093323200	243 523 200,00	243 523 200,00	0,00	254 925 828,37	0,00	254 925 828,37	243 522 393,53	11 403 434,84	11 403 434,84
Социальное обеспечение	200	39509097317093323260	243 523 200,00	243 523 200,00	0,00	254 925 828,37	0,00	254 925 828,37	243 522 393,53	11 403 434,84	11 403 434,84
Пенсии, пособия и выплаты по пенсионному, социальному и медицинскому страхованию населения	200	39509097317093323261	243 523 200,00	243 523 200,00	0,00	254 925 828,37	0,00	254 925 828,37	243 522 393,53	11 403 434,84	11 403 434,84

59  
2021

Приобретение товаров, работ, услуг в пользу граждан	200	39509097317896323000	99 771 900,00	99 771 900,00	0,00	100 064 698,95	0,00	100 064 698,95	99 668 328,51	396 370,44	396 370,44
Расходы	200	39509097317896323200	99 771 900,00	99 771 900,00	0,00	100 064 698,95	0,00	100 064 698,95	99 668 328,51	396 370,44	396 370,44
Социальное обеспечение	200	39509097317896323260	99 771 900,00	99 771 900,00	0,00	100 064 698,95	0,00	100 064 698,95	99 668 328,51	396 370,44	396 370,44
Пенсии, пособия и выплаты по пенсионному, социальному и медицинскому страхованию населения	200	39509097317896323261	99 771 900,00	99 771 900,00	0,00	100 064 698,95	0,00	100 064 698,95	99 668 328,51	396 370,44	396 370,44
Приобретение товаров, работ, услуг в пользу граждан	200	39509097317899323000	67 918 200,00	67 918 200,00	0,00	67 918 200,00	0,00	67 918 200,00	67 918 200,00	0,00	0,00
Расходы	200	39509097317899323200	67 918 200,00	67 918 200,00	0,00	67 918 200,00	0,00	67 918 200,00	67 918 200,00	0,00	0,00
Социальное обеспечение	200	39509097317899323260	67 918 200,00	67 918 200,00	0,00	67 918 200,00	0,00	67 918 200,00	67 918 200,00	0,00	0,00
Пенсии, пособия и выплаты по пенсионному, социальному и медицинскому страхованию населения	200	39509097317899323261	67 918 200,00	67 918 200,00	0,00	67 918 200,00	0,00	67 918 200,00	67 918 200,00	0,00	0,00
2. Бюджетные обязательства текущего (отчетного) финансового года по выплатам источников финансирования дефицита бюджета, всего:	510	x	-	-	x	-	-	-	-	-	-
в том числе											


45  
С. К. К.

1	2	3	4	5	6	7	8	9	10	11	12
3. Обязательства финансовых годов, следующих за текущим (отчетным) финансовым годом, всего:	900	x	-	-	-	-	-	-	-	-	-
в том числе по расходам	910	x	-	-	-	-	-	-	-	-	-
по выплатам источников финансирования дефицита бюджета	920	x	-	-	-	-	-	-	-	-	-
Итого	999	x	18 760 765 300,00	18 760 765 300,00	141 730,50	18 641 578 462,68	4 777 505,23	18 640 884 631,03	18 629 053 049,41	12 525 413,27	11 831 581,62

Руководитель   
(подпись)

Н.Н. Ясько  
(расшифровка подписи)

Главный бухгалтер

  
(подпись)

Т.А. Попова  
(расшифровка подписи)

08 февраля 2016

Руководитель планово-финансовой службы

  
(подпись)

Н.И. Мишина  
(расшифровка подписи)

**Пояснительная записка  
к отчету об исполнении консолидированного бюджета  
субъекта Российской Федерации и бюджета территориального  
государственного внебюджетного фонда**

на 1 января 2016 года

		коды
	Форма по ОКУД	0503360
	Дата	08.02.2016
<b>Главный распорядитель, распорядитель, получатель бюджетных средств, главный администратор, администратор доходов бюджета, главный администратор, администратор источников финансирования дефицита бюджета</b>	по ОКПО	31289908
	<b>территориальный фонд обязательного медицинского страхования Архангельской области</b>	
	Глава по БК	395
<b>наименование бюджета (публично-правового образования)</b>	по ОКТМО	11701000
	по ОКЕИ	383

Периодичность: месячная, квартальная, годовая  
Единица измерения: руб.

### **1. Организационная структура субъекта бюджетной деятельности.**

Территориальный фонд обязательного медицинского страхования Архангельской области (далее – ТФОМС АО) – некоммерческая организация, созданная Архангельской областью для реализации государственной политики в сфере обязательного медицинского страхования на территории Архангельской области.

ТФОМС АО осуществляет отдельные полномочия страховщика в части реализации территориальных программ обязательного медицинского страхования в пределах базовой программы обязательного медицинского страхования.

ТФОМС АО осуществляет полномочия страховщика в части установленных территориальными программами обязательного медицинского страхования дополнительных объемов страхового обеспечения по страховым случаям, установленным базовой программой обязательного медицинского страхования, а также дополнительных оснований, перечней страховых случаев, видов и условий оказания медицинской помощи в дополнение к установленным базовой программой обязательного медицинского страхования.

Основные направления деятельности отражены в Таблице № 1.

ТФОМС АО осуществляет свою деятельность в соответствии с Федеральным законом от 29.11.2010 № 326-ФЗ «Об обязательном медицинском страховании в Российской Федерации», Положением о территориальном фонде обязательного медицинского страхования Архангельской области, утвержденным постановлением Правительства Архангельской области от 25.10.2011 № 409-пп, законом Архангельской



Бласти от 16.12.2014 № 219-13-ОЗ «О бюджете территориального фонда обязательного медицинского страхования Архангельской области на 2015 год и на плановый период 2016 и 2017 годов».

Структура территориального фонда утверждена распоряжением Правительства Архангельской области от 25.10.2011 № 653-рп «Об утверждении предельной численности работников, фонда оплаты труда и структуры территориального фонда обязательного медицинского страхования Архангельской области». Предельная штатная численность работников территориального фонда утверждена в количестве 118 штатных единиц.

Руководство ТФОМС АО осуществляет директор, назначенный Правительством Архангельской области. Ведение бухгалтерского учета и составление отчетности возложено на главного бухгалтера.

Имущество ТФОМС АО является областной собственностью Архангельской области и закреплено за ним на праве оперативного управления.

ТФОМС АО открыты лицевые счета в органе Управления Федерального казначейства по Архангельской области:

- лицевой счет администратора доходов бюджета № 04245025700;
- лицевой счет получателя бюджетных средств № 03245025700;
- лицевой счет для учета операций со средствами, поступающими во временное распоряжение № 05245025700.

## **2. Результаты деятельности субъекта бюджетной отчетности.**

Штатная численность сотрудников по состоянию на 01.01.2015 составила 116 единиц, фактическая численность - 97 единиц.

По сравнению с 2014 годом штатная численность уменьшилась на 6 единиц, фактическая увеличилась на 6 единиц.

По состоянию на 01.01.2016 фактическая численность работников составляет 103 единицы.

В 2015 году переподготовку и повышение квалификации кадров прошли 24 специалиста.

В соответствии с Планом проведения проверок медицинских организаций, страховых медицинских организаций, осуществляющих деятельность в сфере обязательного медицинского страхования Архангельской области, в 2015 году планировалось провести 28 проверок, в том числе 26 комплексных проверок в медицинских организациях и 2 проверки в 2 филиалах страховых медицинских организаций. В связи с увеличением численности контрольно-ревизионного отдела фактически за 2015 год проведено 52 проверки (или 185,7% от запланированного числа), в том числе: 37 комплексных проверок использования средств ОМС в медицинских организациях, 9 тематических проверок в медицинских организациях, 5 проверок в филиалах страховых медицинских организаций, тематическая проверка в филиале страховой медицинской организации в

связи с запросом средств из нормированного страхового запаса на оплату медицинской помощи, оказанной за период с января по ноябрь 2015 года.

Сведения о мерах по повышению эффективности расходования бюджетных средств представлены в таблице 2.

ТФОМС АО обеспечено основными фондами исходя из реальной потребности, в т. ч.:

- машины и оборудование – иное движимое имущество, балансовая стоимость составляет 18 886 646,51 руб., из них:

автоматизированные рабочие станции персонала в количестве 92 шт., амортизация оборудования составляет 96,3 %;

копировальная техника (копировальные аппараты) в количестве 4 шт., техническое состояние удовлетворительное, амортизация оборудования составляет 85 %;

- транспортные средства, балансовая стоимость составляет 4 105 860,00 руб., из них легковые автомобили в количестве 3 шт., техническое состояние удовлетворительное, амортизация составляет 74,4 %;

- производственный и хозяйственный инвентарь – иное движимое имущество, балансовая стоимость составляет 6 859 691,53 руб., техническое состояние удовлетворительное, амортизация составляет 98,6 %;

- прочие основные средства – иное движимое имущество, балансовая стоимость составляет 89 669,29 руб., техническое состояние удовлетворительное, амортизация оборудования составляет 100%.

Рабочие места сотрудников ТФОМС АО полностью укомплектованы компьютерной техникой и периферийным оборудованием, подключены к сети интернет. Основная часть оборудования закуплена в 2011-2012 годах. Проводится плановая замена комплектующих и расходных материалов для обеспечения работоспособности техники.

Процедуры закупок товаров, работ и услуг на конкурсной основе осуществляются в порядке, предусмотренном Федеральным законом от 05.04.2013 № 44-ФЗ «О контрактной системе в сфере закупок товаров, работ, услуг для обеспечения государственных и муниципальных нужд» как результат эффективного использования средств, выделяемых из бюджета ТФОМС АО. В течение 2015 года планируемый объем закупок конкурентными способами составил 7 006 101,69 руб., заключено контрактов с применением конкурентных способов на сумму 4 853 604,98 руб., экономия составила 2 152 496,71 руб.

В соответствии с заключенными контрактами материальные запасы поступали своевременно и в полном объеме.

Объемы закупок основных средств и материальных запасов соответствуют утвержденной бюджетной смете на 2015 год.

**3. Анализ отчета об исполнении бюджета субъектом бюджетной отчетности.**

Расходование бюджетных средств, производилось в соответствии с законом Архангельской области от 16.12.2014 № 219-13-ОЗ «О бюджете территориального фонда обязательного медицинского страхования Архангельской области на 2015 год и на плановый период 2016 и 2017 годов» и сводной бюджетной росписью.

По итогам исполнения бюджета ТФОМС АО за 2015 год, доходы составили 18 747 792 746,46 руб. (100,7 %), увеличение доходной части бюджета по сравнению с 2014 годом составило 13,4% и связано с увеличением межбюджетных трансфертов из бюджета Федерального фонда обязательного медицинского страхования (далее – ФОМС) – на дополнительное финансовое обеспечение территориальных программ обязательного медицинского страхования, на финансовое обеспечение организации ОМС.

В общей структуре доходов бюджета на долю межбюджетных трансфертов приходится 99,96 % (91,23 % - субвенции ТФОМС на финансовое обеспечение организации обязательного медицинского страхования на территориях субъектов РФ из бюджета ФОМС; 0,9 % - межбюджетный трансферт из бюджета Архангельской области на дополнительное финансовое обеспечение реализации территориальной программы обязательного медицинского страхования; 1,2 % - прочие межбюджетные трансферты (в части межтерриториальных расчетов); 0,6 % - межбюджетный трансферт на дополнительное финансовое обеспечение территориальных программ обязательного медицинского страхования из бюджета ФОМС; 0,13 % - межбюджетный трансферт на единовременные компенсационные выплаты медицинским работникам из бюджета ФОМС; 5,9 % - субсидия на реализацию региональных программ модернизации здравоохранения субъектов Российской Федерации).

Неналоговые поступления (доходы от компенсации затрат, штрафы, санкции, возмещение ущерба, прочие неналоговые поступления) в общей структуре бюджета составляют 0,04 %.

Сравнительный анализ поступления доходов в бюджет ТФОМС АО в разрезе налоговых и неналоговых поступлений и безвозмездных поступлений приведен в таблице.

#### Сравнительный анализ доходной части бюджета ТФОМС АО за 2014 и 2015 гг.

Наименование показателей	2014 год		2015 год	
	Сумма доходов в тыс. руб.	доля в %	Сумма доходов в тыс. руб.	доля в %
Неналоговые поступления	18 024,2	0,2	8577,5	0,04
Страховые взносы на ОМС неработающего населения, зачисляемые в бюджеты ТФОМС (за расчетные периоды, истекшие до 1 января 2012 года)	480,0	0	392,6	0
Межбюджетные трансферты из бюджетов субъектов Российской Федерации, передаваемые	809 750,7	4,9	167 690,1	0,9

бюджетам территориальным фондам ОМС				
Субсидии на реализацию программы модернизации здравоохранения субъектов Российской Федерации	1 106 871,1	6,7	1 106 871,0	5,9
Субвенции бюджетам ТФОМС на выполнение переданных органам государственной власти субъектов Российской Федерации полномочий Российской Федерации в сфере ОМС	14 377 502,6	87,0	17 106 118,2	91,2
Межбюджетные трансферты, передаваемые бюджетам территориальных фондов ОМС на единовременные компенсационные выплаты медицинским работникам	23 500,0	0,1	24 532,3	0,1
Межбюджетные трансферты на дополнительное финансовое обеспечение территориальных программ ОМС (в связи с изменением курсов валют при приобретении импортных лекарственных средств, медицинских изделий и расходных материалов, медицинского инструментария, реактивов и химикатов)	0,0	0	112 030,5	0,6
Прочие межбюджетные трансферты (межтерриториальные расчеты)	191 218,9	1,1	231 230,1	1,2
Возврат остатков межбюджетных трансфертов в бюджет ФОМС (единовременные компенсационные выплаты, полученные медицинским работником в 2012-2014 гг.)	1 541,2	0,01	2 455,4	0,01
Возврат остатков субсидий, субвенций и иных межбюджетных трансфертов, имеющих целевое назначение, прошлых лет из бюджетов ТФОМС в бюджеты субъектов РФ	-39,9	0		
Возврат остатков субсидий, субвенций и иных межбюджетных трансфертов, имеющих целевое назначение, прошлых лет в бюджет ФОМС	- 1 673,6	-0,01	- 12 105,0	-0,06
<b>ВСЕГО</b>	<b>16 527 175,2</b>	<b>100,0</b>	<b>18 747 792,7</b>	<b>100,0</b>

В соответствии с частью 12.1 статьи 51 Федерального закона от 29.11.2010 №326-ФЗ «Об обязательном медицинском страховании в Российской Федерации» в законе о бюджете ТФОМС АО отражен межбюджетный трансферт на единовременные компенсационные выплаты медицинским работникам в размере 22 500 000 руб. Финансовое обеспечение единовременных компенсационных выплат медицинским работникам в 2013-2015 годах осуществляется в равных долях за счет иных межбюджетных трансфертов, предоставляемых бюджету ТФОМС АО из бюджета ФОМС в соответствии с федеральным законом о бюджете ФОМС на очередной финансовый год и на плановый период, и средств бюджетов субъектов Российской Федерации, в соответствии с Постановлением Архангельской области от 17.02.2015 № 51-пп "Об утверждении Положения о предоставлении в 2015 году единовременных компенсационных выплат отдельным категориям медицинских работников, прибывшим (переехавшим) в 2015 году на работу в сельские населенные пункты либо рабочие поселки Архангельской области". По заявкам на получение иных межбюджетных трансфертов в Архангельскую область поступило 24 532 293,37 руб. (109,0%). Данный межбюджетный трансферт в полном объеме перечислен в министерство здравоохранения Архангельской области. В связи с расторжением договоров с медицинскими работниками возвращено в

бюджет ТФОМС АО денежные средства в размере 2 923 073,60 руб. Возвращено в бюджет ФОМС в 2015 году – 2 559 163,41 руб., в январе 2016 году – 363 910,19 руб.

В целях реализации постановления Правительства Российской Федерации от 17.11.2015 № 1246 «О порядке направления в 2015 году средств нормированного страхового запаса Федерального фонда обязательного медицинского страхования на увеличение иных межбюджетных трансфертов на финансовое обеспечение оказания гражданам Российской Федерации высокотехнологичной медицинской помощи, не включенной в базовую программу обязательного медицинского страхования, и на дополнительное финансовое обеспечение территориальных программ обязательного медицинского страхования (в связи с изменением курсов валют при приобретении импортных лекарственных средств, медицинских изделий и расходных материалов, медицинского инструментария, реактивов и химикатов)» в бюджет ТФОМС АО поступили дополнительные средства в размере 112 030 500,0 руб.

Законом Архангельской области от 16.12.2014 № 219-13-ОЗ «О бюджете территориального фонда обязательного медицинского страхования Архангельской области на 2015 год и на плановый период 2016 и 2017 годов» в бюджете ТФОМС АО утверждены межбюджетные трансферты из бюджета Архангельской области в сумме 167 690 100 руб., исполнение составило 100%.

В соответствии с Законом о бюджете расходы бюджета на 2015 год составляют 18 760 765 300,0 руб., фактическое исполнение составило 18 629 053 049,41 руб. (99,3 %)

Бюджетная смета ТФОМС АО, целевые субвенции и межбюджетные трансферты исполнены в объеме 99,3 % и по целевому назначению в пределах лимитов бюджетных обязательств, что нашло отражение в Отчете об исполнении бюджета ф. 0503317 и Отчете бюджетных обязательствах ф. 0503128.

Удельный вес в общем объеме расходов на финансовое обеспечение организации обязательного медицинского страхования на территории Архангельской области составил 99,4 %, данные расходы по сравнению с 2014 годом возросли в абсолютном выражении на 1 084 006 638,64 руб. Причиной роста является увеличение объемов оказания медицинской помощи и тарифов на оплату медицинской помощи.

Удельный вес в общем объеме расходов перечисления другим бюджетам бюджетной системы Российской Федерации (в части межтерриториальных расчетов) составил 2,0%, данные расходы по сравнению с 2014 года возросли в абсолютном выражении на 134 772 039,36 руб. или на 57,2%. Причиной роста является увеличение объемов оказания медицинской помощи и тарифов на оплату медицинской помощи.

На финансовое обеспечение организации ОМС направлено 17 393 725 510,41 руб., что составляет 90,6 % всех расходов территориального фонда, в том числе средства перечислены:

1) на оплату медицинской помощи – 17 180 335 380,41 руб., из них:

- в страховые медицинские организации – 16 454 151 506,24 руб., из них 16 169 021 309,50 руб. – за счет субвенции ФОМС; 100 314 307,37 руб. – за счет средств, поступивших из нормированного страхового запаса ФОМС на дополнительное финансовое обеспечение оказания специализированной медицинской помощи федеральными государственными учреждениями; 112 030 500,0 руб. – за счет средств, поступивших из нормированного страхового запаса ФОМС на дополнительное финансовое обеспечение территориальных программ обязательного медицинского страхования; 67 918 200,0 руб. – за счет средств областного бюджет на дополнительное финансовое обеспечение оказания медицинской помощи в части базовой программы ОМС; 4 867 189,37 руб. – за счет неналоговых поступлений;

- в медицинские организации – 355 683 965,42 руб., из них 256 015 636,91 руб. – на оплату медицинской помощи, оказанной медицинскими организациями Архангельской области, лицам, застрахованным на территориях других субъектов Российской Федерации; 99 668 328,51 руб. – на оплату скорой медицинской помощи, оказанной сверх базовой программы ОМС. Средства перечислялись в соответствии со счетами, предъявленными к оплате медицинскими организациями;

- в территориальные фонды других субъектов Российской Федерации на оплату медицинской помощи, оказанной гражданам, застрахованным на территории Архангельской области, за пределами территории страхования – 370 499 908,75 руб., из них 351 679 734,77 руб. – за счет субвенции ФОМС; 18 820 173,98 руб. – за счет средств, поступивших из нормированного страхового запаса ФОМС на дополнительное финансовое обеспечение оказания специализированной медицинской помощи федеральными государственными учреждениями;

2) на ведение дела страховых медицинских организаций – 213 390 130,0 руб., что не превышает установленного областным законом норматива 1,3%.

Удельный вес в общем объеме расходов на выполнение функций аппаратом ТФОМС АО составил 0,6%, данные расходы по сравнению с 2014 годом уменьшились в абсолютном выражении на 4 947 666,24 руб. Причиной снижения расходов является уменьшение бюджетных обязательств на 10% в связи с проведением антикризисных мероприятий, оптимизацией расходов бюджетных средств и исключением неэффективных затрат.

Законом Архангельской области от 16.12.2014 № 219-13-ОЗ «О бюджете территориального фонда обязательного медицинского страхования Архангельской области на 2015 год и на плановый период 2016 и 2017 годов» установлен прогнозируемый размер нормированного страхового запаса ТФОМС АО в сумме 700 000 000 руб. Результат исполнения 99,4%.

121

62

122

а  
с  
у  
е

Из средств нормированного страхового запаса ТФОМС АО в связи с недостатком денежных средств на оплату медицинской помощи, оказанной в январе-ноябре 2015 года, в страховую медицинскую организацию «РГС-Медицина» на основании заявки перечислены денежные средства в размере 73 483 700 руб.

Сведения об исполнении текстовых статей закона о бюджете отражены в таблице 3.

Причины, повлиявшие на отклонение кассового исполнения от бюджетных назначений, отражены в ф. 0503364.

#### **4. Анализ показателей бухгалтерской отчетности субъекта бюджетной отчетности.**

Сведения о движении нефинансовых активов представлены в ф. 0503368.

По состоянию на 01.01.2016 на балансе ТФОМС АО числятся основные средства на общую сумму 36 547 194,98 руб., в том числе:

- нежилые помещения и сооружения 6 605 327,65 руб.;
- машины и оборудование – 18 886 646,51 руб.;
- транспортные средства – 4 105 860,00 руб.;
- производственный и хозяйственный инвентарь и прочие основные средства – 6 949 360,82 руб.

Стоимость произведенных активов (земельный участок) составляет 465 461,73 руб.

Балансовая стоимость основных средств на конец 2015 года по сравнению с предыдущим 2014 годом увеличилась на 879 106,20 руб.

Амортизация по состоянию на конец 2015 года по сравнению с предшествующим 2014 годом увеличилась на 3 054 389,11 руб.

Остаточная стоимость основных средств на конец 2015 года составила 6 176 637,98 руб. Степень изношенности основных средств – 83,1 %.

В отчетном периоде было передано имущество в медицинские организации на сумму 28 554,82 руб.

Удельный вес расходов на выполнение функций аппаратом ТФОМС АО в общем объеме расходов по фонду оплаты труда и страховых взносов составил 83,2% , данные расходы по сравнению с 2014 годом возросли в абсолютном выражении на 2 195 192,10 руб. или на 4,5%. Причиной роста является увеличение расходов по фонду оплаты труда за счет увеличения фактической численности.

Удельный вес в общем объеме расходов на выполнение функций аппаратом ТФОМС АО по оплате товаров, работ и услуг составил 16,6 %, данные расходы по сравнению с 2014 годом уменьшились в абсолютном выражении на 6 846 545,96 руб. или на 32,8 %.

В течение 2015 года на нужды аппарата ТФОМС АО израсходовано материальных запасов на общую сумму 1 075 585,31 руб. Удельный вес в общем расходе материальных запасов по горюче-смазочным материалам

составляет 19,6 %, по прочим материальным запасам (канцелярские и хозяйственные расходы) – 80,2 %.

По состоянию на 01.01.2016 на балансе ТФОМС АО числится дебиторская задолженность на общую сумму 5 879 264,29 руб. Данный показатель нашел отражения и в Сведениях по дебиторской и кредиторской задолженности ф. 0503369 и представляет собой дебиторскую задолженность:

– «услуги связи», предоплата за оказанные услуги междугородней, мобильной связи, почтовые услуги в сумме 44 108,27 руб., по сравнению с 2014 годом уменьшилась на 20 675,46 руб.;

– «коммунальные услуги», предоплаты по договорам энергоснабжения и теплоснабжения в сумме 162 433,55 руб., по сравнению с 2014 годом уменьшилась на 87 117,09 руб.;

– «арендная плата за пользование имуществом», предоплата за аренду помещений в сумме 269 906,00 руб.;

– «расчеты по авансам по работам, услугам», предоплата за подписку, разработку сайта в сумме 127 529,68 руб., по сравнению с 2014 годом увеличилась на 45 052,55 руб. в связи заключением контрактов на следующий год;

– «расчеты по налогу на имущество организаций», авансовый платеж по налогу за 2015 годом - 5 366,00 руб.;

– «по суммам принудительного изъятия», начисление доходов по результатам проверок медицинских организаций по денежным взысканиям (штрафам) за нарушение законодательства и нецелевого использования денежных средств в сумме 4 934 970,65 руб., что составляет 83,9 % от общей доли дебиторской задолженности. По сравнению с 2014 годом увеличилась на 917 712,19 руб.;

– «расчеты по выданным авансам», авансирование медицинских организаций на финансовое обеспечение в сумме 294 950,14 руб.

По сравнению с 2014 годом дебиторская задолженность уменьшилась на 380 168,26 руб. в основном за счет погашения задолженности по страховым взносам на ОМС неработающего населения (за расчетные периоды, истекшие до 01.01.2012) муниципальными образованиями.

По состоянию на 01.01.2016 на балансе ТФОМС АО числится кредиторская задолженность на общую сумму 143 906 929,30 руб.

Данный показатель нашел отражения и в Сведениях по дебиторской и кредиторской задолженности ф. 0503169 и представляет собой кредиторскую задолженность:

– «услуги связи», оказание услуг за местные и внутризональные соединения в сумме 7 365,93 руб., по сравнению с 2014 годом уменьшилась на 31 710,61 руб.;

– «коммунальные услуги», оказаны коммунальные услуги за декабрь - 22 968,98 руб.;



- «расчеты по поступлению нефинансовых активов», приобретение ГСМ за декабрь в сумме 1 440,00 руб.;

- «расчеты по пенсиям, пособиям и выплатам по пенсионному, социальному и медицинскому страхованию населения» (счет 302 61), предъявлены счета за медицинскую помощь медицинскими организациями на сумму 11 799 805,28 руб., в том числе за медицинскую помощь, оказанную гражданам, застрахованным в других субъектах Российской Федерации – 11 403 434,84 руб., счета на финансовое обеспечение скорой медицинской помощи, оказываемой сверх базовой программы ОМС – 396 370,44 руб.. Общая задолженность по счету 302 61 по сравнению с 2014 годом увеличилась на 10 849 060,69 руб. Причина роста связана с большим поступлением в ТФОМС АО счетов в декабре 2015 года от медицинских организаций, за медицинскую помощь, оказанную гражданам, застрахованным в других субъектах Российской Федерации;

- «расчеты по поступлениям от других бюджетов бюджетной системы Российской Федерации» в сумме 132 075 347,68 руб., что составляет 91,8 % от общей доли кредиторской задолженности, по сравнению с 2014 годом увеличилась на 125 303 215,18 руб.

Кредиторская задолженность по сравнению с 2014 годом в целом увеличилась на 136 137 973,19 руб.

Сведения об изменении остатков валюты баланса представлены в ф.0503373. Изменения валюты баланса за 2014 год произошло по счетам 205 51, 303 05, 303 12 по причине изменения формы баланса в 2015 году.

На счете 401 50 отражены расходы будущих периодов, связанные со страхованием автогражданской ответственности расходов в сумме 140 572,34 руб.

По состоянию на 01.01.2016 на лицевом счете № 03245025700 имелся остаток средств 133 742 376,94 руб., из них:

- 131 604 347,35 руб. – остаток субвенции на финансовое обеспечение организации ОМС, сложился после направления средств в страховые медицинские организации в соответствии с заявками на авансирование оплаты медицинской помощи, оказанной в декабре 2015 года, в размере 95 % от среднемесячного объема финансирования;

- 805 435,02 руб. – поступление средств от ТФОМС других субъектов Российской Федерации в рамках межтерриториальных расчетов в последние дни декабря;

- 3 518,65 руб. - остаток межбюджетных трансфертов на дополнительное финансовое обеспечение оказания специализированной медицинской помощи федеральными государственными учреждениями;

- 363 910,19 руб. - средства на единовременные компенсационные выплаты медицинским работникам прошлых лет. Остаток образовался в связи с расторжением договора с медицинским работником. Денежные средства поступили в ТФОМС АО 30.12.2015 и в январе 2016 года возвращены в ФОМС;

– 103 571,49 руб. – остаток межбюджетного трансферта из областного бюджета на финансовое обеспечение скорой медицинской помощи;

– 861 594,24 руб. – прочие поступления.

На лицевом счете № 05245025700 на 01.01.2016 имелся остаток по средствам во временном распоряжении, полученные в качестве обеспечения контракта в сумме 55 061,38 руб.

## **5. Прочие вопросы деятельности субъекта бюджетной отчетности.**

Учетная политика ТФОМС АО утверждена приказом директора от 30.12.2011 № 565-О.

Бухгалтерский учет организуется в соответствии с:

– Федеральным законом от 16.12.2011 № 402-ФЗ (с изменениями) "О бухгалтерском учете",

– Инструкцией №157н, утвержденной приказом Министерства финансов РФ от 01.12.2010;

– Инструкцией №162н, утвержденной приказом Министерства финансов РФ от 01.12.2010;

– Приказом Минфина России от 01.07.2013 № 65н «Об утверждении указаний о порядке применения бюджетной классификации Российской Федерации»;

– Приказом Минфина России от 28.12.2010 № 191н «Об утверждении Инструкции о порядке составления и предоставления годовой, квартальной и месячной отчетности об исполнении бюджетов бюджетной системы Российской Федерации»;

– Приказом Минфина РФ от 30.03.2015 № 52н «Об утверждении форм первичных учетных документов и регистров бухгалтерского учета, применяемых органами государственной власти (государственными органами), органами местного самоуправления, органами управления государственными внебюджетными фондами, государственными академиями наук, государственными (муниципальными) учреждениями и Методических указаний по их применению».

При комплексной автоматизации бухгалтерского учета используется программный комплекс 1С: Бухгалтерия бюджетного учреждения 8.

В данном разделе представлена информация:

Сведения об особенностях ведения бюджетного учета представлены в таблице 4.

Сведения о результатах мероприятий внутреннего контроля представлены в таблице 5.

Согласно таблицы 6 в течение года проведены контрольные мероприятия по проведению инвентаризаций в соответствии с утвержденным графиком, а также инвентаризации при смене материально ответственных лиц.

Сведения о результатах внешних контрольных мероприятий представлены в таблице 7.

Сведения об использовании информационно-коммуникационных технологий, представленных в ф. 0503377, содержат обобщенные за отчетный период данные о расходах ТФОМС АО на информационно-коммуникационные технологии, необходимые для обеспечения его деятельности.

Согласно сведениям, сумма расходов на информационно-коммуникационные технологии в 2015 году по сравнению с 2014 годом увеличилась на 20,1 %. Увеличение произошло в связи с тем, что в течение отчетного периода ТФОМС АО проведены работы по обновлению автоматизированных рабочих мест. Произведено увеличение пропускной способности сети.

В связи с отсутствием числовых показателей в составе отчетности за 2015 год не представлены сведения по ущербу имуществу, хищениях денежных средств и материальных ценностей (ф.0503176).

Директор



Н.Н.Ясько

Руководитель планово –  
экономической службы



Н.И.Мишина

Главный бухгалтер



Т.А.Попова

**Сведений о количестве подведомственных участников бюджетного процесса, учреждений, государственных (муниципальных) унитарных предприятий и публично-правовых образований**


Тип учреждения, участника бюджетного процесса	Код строки	Количество		Причины изменений
		на начало отчетного периода	на конец отчетного периода	
1	2	3	4	5
<b>Государственные (муниципальные) учреждения, всего (стр. 020 + стр. 030 + стр. 040):</b>	010	-	-	
<i>в том числе:</i>				
казенные учреждения	020	-	-	
бюджетные учреждения	030	-	-	
из них получатели бюджетных средств по переданным полномочиям	031	-	-	
автономные учреждения	040	-	-	
из них получатели бюджетных средств по переданным полномочиям	041	-	-	
<b>Участники бюджетного процесса, всего (стр. 051 + стр. 052 + стр. 053):</b>	050	-	-	
<i>в том числе:</i>				
главные распорядители бюджетных средств	051	-	-	
распорядители бюджетных средств	052	-	-	
получатели бюджетных средств	053	-	-	
<b>Государственные (муниципальные) унитарные предприятия, всего</b>	060	-	-	
из них получатели бюджетных средств по переданным полномочиям	061	-	-	
<b>Публично-правовые образования, всего (стр. 081 + стр. 082 + стр. 083 + стр. 084 + стр. 085 + стр. 086):</b>	080	1	1	
<i>в том числе:</i>				
субъекты Российской Федерации	081	-	-	
внутригородские муниципальные образования городов федерального значения	082	-	-	
городские округа	083	-	-	
муниципальные районы	084	-	-	
городские и сельские поселения	085	-	-	
территориальный государственный внебюджетный фонд	086	1	1	


Сведения об исполнении консолидированного бюджета

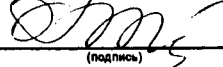
Наименование бюджета: Бюджет внебюджетного фонда (ВБ=ВФ)  
 (консолидированный бюджет субъекта Российской Федерации; консолидированный бюджет субъекта Российской Федерации и территориального государственного внебюджетного фонда)

Код по бюджетной классификации	Код	Утвержденные бюджетные значения (прогнозные показатели)	Доведенные бюджетные данные	Исполнено, руб	Показатели исполнения		Причины отклонений от планового процента исполнения	
					процент исполнения, %	не исполнено сумма, руб	код	пояснения
1	2	3	4	5	6	7	8	9
1. Доходы бюджета, всего	010	18 441 769 500,00	-	18 577 647 279,49	100,74	135 877 779,49	-	X
из них:								
000 102 00000000000000	010	392 600,00	-	392 612,85	100,00	12,85	-	-
000 116 00000000000000	010	5 511 000,00	-	7 035 641,06	127,67	1 524 641,06	-	-
000 117 00000000000000	010	1 374 000,00	-	1 541 932,28	112,22	167 932,28	-	-
000 202 00000000000000	010	18 445 489 200,00	-	18 580 782 085,16	100,73	135 292 885,16	-	-
000 219 00000000000000	010	-10 997 300,00	-	-12 104 991,86	110,07	-1 107 691,86	-	-
2. Расходы бюджета, всего	200	17 629 362 000,00	-	17 497 649 756,04	99,25	-131 712 243,96	-	X
из них:								
Результат исполнения бюджета (дефицит / профицит)	450	-	-	1 079 997 523,45	X	X	X	X

Классификация	Код строки	Утвержденные бюджетные значения (прогнозные показатели)	Доведенные бюджетные данные	Исполнено, руб	Показатели исполнения		Причины отклонений от планового процента исполнения	
					процент исполнения, %	не исполнено сумма, руб	код	пояснения
1	2	3	4	5	6	7	8	9
финансирования	500	-812 407 500,00		-1 079 987 523,45	132,94	-267 580 023,45	-	X
дефицита	520							X
дефицита	520							X

  
 \_\_\_\_\_  
 (подпись)

  
 \_\_\_\_\_  
 (подпись)

  
 \_\_\_\_\_  
 (подпись)

Н.Н. Ясько  
 \_\_\_\_\_  
 (расшифровка подписи)

Н.И. Мишина  
 \_\_\_\_\_  
 (расшифровка подписи)

Т.А. Голова  
 \_\_\_\_\_  
 (расшифровка подписи)

2016

К10  
20

Надлежаще на начало года

Наименование счета бюджетного учета	Надлежаще на начало года													
	1	2	3	4	5	6	7	8	9	10	11	12	13	14
Код строки	консолидированный бюджет субъекта Российской Федерации и бюджета территориального государственного внебюджетного фонда	консолидированный бюджет субъекта Российской Федерации	консолидированный бюджет субъекта Российской Федерации	консолидированный бюджет субъекта Российской Федерации	местные бюджеты	бюджет территориального государственного внебюджетного фонда	консолидированный бюджет субъекта Российской Федерации и бюджета территориального государственного внебюджетного фонда	статья, предусмотренная в составе бюджета субъекта Российской Федерации и бюджета территориального государственного внебюджетного фонда	инвестиционный бюджет субъекта Российской Федерации	бюджет субъекта Российской Федерации	бюджет субъекта Российской Федерации	бюджет субъекта Российской Федерации	бюджет субъекта Российской Федерации	бюджет субъекта Российской Федерации
1. Доходы основных средств														
1.1. Основные средства (010100000)														
010	35 668 068,78					35 668 068,78	993 834,02							993 834,02
012	6 359 230,53					6 359 230,53								
013	246 087,12					246 087,12								
014	18 045 887,45					18 045 887,45	865 849,06							865 849,06
015	4 105 890,00					4 105 890,00								
016	6 652 404,35					6 652 404,35	97 115,00							97 115,00
018	58 799,33					58 799,33	30 869,96							30 869,96
050	27 316 167,89					27 316 167,89								
052	5 237 747,31					5 237 747,31								
053	18 901,84					18 901,84								
054	13 831 177,47					13 831 177,47								
055	2 239 555,86					2 239 555,86								
056	5 929 986,06					5 929 986,06								
058	58 799,33					58 799,33								
1.3. Вложения в основные средства (010300000)							993 834,02							993 834,02
3.1. Непроизведенные активы (010300000)														
150	465 461,73					465 461,73								
151	465 461,73					465 461,73								
4.1. Материальные запасы (010500000)														
180	896 669,41					896 669,41	1 807 792,67							1 807 792,67

Наименование счета бюджетного учета	Код строки	Выбытие (уменьшение)										Назначение на отчет (год)			
		15	16	17	18	19	20	21	22	23	24	25	26		
		консолидированный бюджет субъекта Российской Федерации и территориального государственного внебюджетного фонда	суммы, подпадающие исключению в рамках консолидированного бюджета субъекта Российской Федерации и бюджета территориального государственного внебюджетного фонда	консолидированный бюджет субъекта Российской Федерации	суммы, подпадающие исключению в рамках консолидированного бюджета субъекта Российской Федерации	бюджет субъекта Российской Федерации	местные бюджеты	бюджет территориального государственного внебюджетного фонда	консолидированный бюджет субъекта Российской Федерации и территориального государственного внебюджетного фонда	консолидированный бюджет субъекта Российской Федерации	бюджет субъекта Российской Федерации	местные бюджеты	бюджет территориального государственного внебюджетного фонда		
1. Давление основных средств	2	15	16	17	18	19	20	21	22	23	24	25	26		
1.1. Основные средства (010100000)	010	114 727,82						114 727,82	36 547 194,96				36 547 194,96		
Нежилые помещения (01012000)	012								6 359 230,53				6 359 230,53		
Сорудления (01013000)	013								246 067,12				246 067,12		
Машины и оборудование (01014000)	014	24 900,00						24 900,00	18 886 646,51				18 886 646,51		
Транспортные средства (010145000)	015								4 105 860,00				4 105 860,00		
Производственный и хозяйственный инвентарь (010146000)	016	89 827,82						89 827,82	6 659 091,53				6 659 091,53		
Прочие основные средства (010148000)	018								89 669,26				89 669,26		
1.2. Амортизация (010400000)	050	3 054 386,11						3 054 386,11	30 370 557,00				30 370 557,00		
Амортизация нежилых помещений (01042000)	052	17 891,72						17 891,72	5 255 739,03				5 255 739,03		
Амортизация сооружений (01043000)	053	8 910,84						8 910,84	27 612,88				27 612,88		
Амортизация машин и оборудования (01044000)	054	1 903 504,60						1 903 504,60	15 734 662,07				15 734 662,07		
Амортизация транспортных средств (01045000)	055	820 251,96						820 251,96	3 059 807,84				3 059 807,84		
Амортизация производственного и хозяйственного инвентаря (01046000)	056	272 860,03						272 860,03	6 202 846,06				6 202 846,06		
Амортизация прочих основных средств (010470000)	058	30 869,96						30 869,96	89 669,26				89 669,26		
1.3. Кликаемые элементы в основные средства (010810000)	070	993 834,02						993 834,02							
3.1. Непроизведенные активы (010300000)	150								465 461,73				465 461,73		
Земли (01031000)	151								465 461,73				465 461,73		
4.1. Материальные запасы (010500000)	150	1 075 585,31						1 075 585,31	1 678 876,77				1 678 876,77		



## Сведения по дебиторской и кредиторской задолженности

Вид деятельности бюджетная  
(бюджетная деятельность)

Вид задолженности дебиторская  
(дебиторская / кредиторская)

Номер (код) счета бюджетного учета	Сумма задолженности, руб.			
	на начало года		на конец отчетного периода	
	всего	в том числе нереальная к взысканию, просроченная задолженность	всего	в том числе нереальная к взысканию, просроченная задолженность
1	2	3	4	5
1 205 41 000	4 017 249,46	-	4 934 970,65	-
1 205 61 000	392 612,85	-	-	-
1 205 81 000	992 141,54	-	40 000,00	-
<b>Итого по коду счета</b> 1 205 00 000	<b>5 402 003,85</b>	<b>-</b>	<b>4 974 970,65</b>	<b>-</b>
1 206 21 000	64 783,73	-	44 108,27	-
1 206 23 000	249 550,64	-	162 433,55	-
1 206 24 000	391 667,20	-	269 906,00	-
1 206 26 000	82 477,13	-	127 529,68	-
1 206 61 000	-	-	294 950,14	-
1 206 91 000	15 000,00	-	-	-
<b>Итого по коду счета</b> 1 206 00 000	<b>803 478,70</b>	<b>-</b>	<b>898 927,64</b>	<b>-</b>
1 208 12 000	50 000,00	-	-	-
<b>Итого по коду счета</b> 1 208 00 000	<b>50 000,00</b>	<b>-</b>	<b>-</b>	<b>-</b>
<b>Итого по коду счета</b> 1 303 00 000	<b>3 950,00</b>	<b>-</b>	<b>5 366,00</b>	<b>-</b>
1 303 05 000	2,00	-	-	-
1 303 12 000	3 948,00	-	5 366,00	-
<b>Всего</b>	<b>6 259 432,55</b>	<b>-</b>	<b>5 879 264,29</b>	<b>-</b>

## Сведения по дебиторской и кредиторской задолженности

Вид деятельности бюджетная

(бюджетная деятельность)

Вид задолженности кредиторская

(дебиторская / кредиторская)

Номер (код) счета бюджетного учета	Сумма задолженности, руб.			
	на начало года		на конец отчетного периода	
	всево	в том числе нереальная к взысканию, просроченная задолженность	всево	в том числе нереальная к взысканию, просроченная задолженность
1	2	3	4	5
1 205 51 000	6 772 132,50	-	132 075 347,68	-
<b>Итого по коду счета</b> 1 205 00 000	<b>6 772 132,50</b>	<b>-</b>	<b>132 075 347,68</b>	<b>-</b>
1 302 21 000	39 076,54	-	7 365,93	-
1 302 23 000	-	-	22 969,98	-
1 302 34 000	6 899,00	-	1 440,00	-
1 302 61 000	950 744,59	-	11 799 805,28	-
<b>Итого по коду счета</b> 1 302 00 000	<b>996 720,13</b>	<b>-</b>	<b>11 831 581,19</b>	<b>-</b>
1 303 05 000	103,48	-	0,43	-
<b>Итого по коду счета</b> 1 303 00 000	<b>103,48</b>	<b>-</b>	<b>0,43</b>	<b>-</b>
<b>Всего</b>	<b>7 768 956,11</b>	<b>-</b>	<b>143 906 929,30</b>	<b>-</b>

Сведения об изменении остатков валюты баланса

Код формы по ОКУД 0503373

Вид деятельности: бюджетная  
бюджетная

1. Изменение остатков валюты баланса

АКТИВ	Код строки	Остаток		Сумма расхождения, руб
		на конец предыдущего отчетного финансового года, руб	на начало отчетного финансового года, руб	
1	2	3	4	5
Основные средства (балансовая стоимость, 010100000), всего	010	35 688 086,78	35 688 086,78	-
недвижимое имущество учреждения (010110000)	011	6 333 392,03	6 333 392,03	-
иное движимое имущество учреждения (010130000)	013	29 334 696,75	29 334 696,75	-
Амортизация основных средств	020	27 316 167,89	27 316 167,89	-
Амортизация недвижимого имущества учреждения (010410000)	021	5 211 908,81	5 211 908,81	-
Амортизация иного движимого имущества учреждения (010430000)	023	22 104 259,08	22 104 259,08	-
Основные средства (остаточная стоимость, стр.010 - стр.020)	030	8 351 920,89	8 351 920,89	-
недвижимое имущество учреждения (остаточная стоимость, стр.011 - стр.021)	031	1 121 483,22	1 121 483,22	-
иное движимое имущество учреждения (остаточная стоимость, стр.013 - стр.023)	033	7 230 437,67	7 230 437,67	-

Форма 0503373 с. 2

АКТИВ	Код строки	Остаток		Сумма расхождения, руб
		на конец предыдущего отчетного финансового года, руб	на начало отчетного финансового года, руб	
1	2	3	4	5
Непроизведенные активы (балансовая стоимость, 010300000)	070	465 461,73	465 461,73	-
Материальные запасы (010500000)	080	896 669,41	896 669,41	-
из них:				

Форма 0503373 с. 3

АКТИВ	Код строки	Остаток		Сумма расхождения, руб
		на конец предыдущего отчетного финансового года, руб	на начало отчетного финансового года, руб	
1	2	3	4	5
Итого по разделу I (стр.030 + стр.060 + стр.070 + стр.080 + стр.090 + стр.100 + стр.130 + стр.140)	150	9 714 052,03	9 714 052,03	-

Форма 0503373 с. 4

АКТИВ	Код строки	Остаток		Сумма расхождения, руб.
		на конец предыдущего отчетного финансового года, руб.	на начало отчетного финансового года, руб.	
1	2	3	4	5
Средства на счетах бюджета в органе Федерального казначейства (020210000)	180	15 002 679,89	15 002 679,89	-
средства на счетах бюджета в рублях в органе Федерального казначейства (020211000)	181	15 002 679,89	15 002 679,89	-

Форма 0503373 с. 5

АКТИВ	Код строки	Остаток		Сумма расхождения, руб.
		на конец предыдущего отчетного финансового года, руб.	на начало отчетного финансового года, руб.	
1	2	3	4	5
Расчеты по доходам (020500000)	230	-1 370 128,65	5 402 003,85	6 772 132,50
Расчеты по выданным авансам (020600000)	260	803 478,70	803 478,70	-
Расчеты с подотчетными лицами (020800000)	310	50 000,00	50 000,00	-

Форма 0503373 с. 6

АКТИВ	Код строки	Остаток		Сумма расхождения, руб.
		на конец предыдущего отчетного финансового года, руб.	на начало отчетного финансового года, руб.	
1	2	3	4	5
Расчеты по платежам в бюджеты (030300000)	380	-	3 950,00	3 950,00
Итого по разделу II (стр.170 + стр.180 + стр.190 + стр.200 + стр.210 + стр.230 + стр.260 + стр.290 + стр.310 + стр.320 + стр.330 + стр.370 + стр.380)	400	14 496 029,94	21 262 112,44	6 776 082,50
БАЛАНС (стр.150 + стр. 400)	410	24 200 081,97	30 676 184,47	6 776 082,50

104  
95

Форма 0503373 с.7

ПАССИВ	Код стро-ки	Остаток		Сумма расхождения, руб.
		на конец предыдущего отчетного финансового года, руб.	на начало отчетного финансового года, руб.	
1	2	3	4	5
в том числе:				
Расчеты по принятым обязательствам (030200000)	490	996 720,13	996 720,13	-
Расчеты по платежам в бюджеты (030300000)	510	-3 848,52	103,48	3 950,00
расчеты по иным платежам в бюджет (030305000, 030312000, 030313000)	515	-3 848,52	103,48	3 950,00

Форма 0503373 с.8

ПАССИВ	Код стро-ки	Остаток		Сумма расхождения, руб.
		на конец предыдущего отчетного финансового года, руб.	на начало отчетного финансового года, руб.	
1	2	3	4	5
Расчеты по доходам (020500000)	580	-	6 772 132,50	6 772 132,50
Итого по разделу III (стр.470+ стр.490 + стр. 510 + стр.530 + стр.570 + стр. 580 + стр.590)	600	992 873,61	7 768 956,11	6 776 082,50
Финансовый результат(040000000) (стр.620+стр.690)	610	23 207 208,36	23 207 208,36	-
Финансовый результат экономического субъекта (040100000)	620	8 204 528,47	8 204 528,47	-
финансовый результат прошлых отчетных периодов (040130000)	623	8 347 000,44	8 347 000,44	-
расходы будущих периодов (040150000)	625	-142 471,97	-142 471,97	-
Результат по классовым операциям бюджета (040200000)	690	15 002 679,89	15 002 679,89	-
Результат прошлых отчетных периодов по классовому исполнению бюджета (040230000)	800	15 002 679,89	15 002 679,89	-
<b>БАЛАНС (стр.600 + стр. 620)</b>	<b>900</b>	<b>24 200 081,97</b>	<b>30 976 164,47</b>	<b>6 776 082,50</b>

## 2. Причины изменений

Код счета бюджетного учета	Сумма расхождения, руб.	Реквизиты контрагента		Причина расхождения
		код главы по БК	код по ОКТМО	
1	2	3	4	5
<i>Счета актива баланса, итого</i>	6 776 082,50	X	X	X
<i>в том числе:</i>				
020500000	6 772 132,50	395	11701000	Изменение формы баланса
030300000	3 950,00	953	11701000	Изменение формы баланса
<i>Счета пассива баланса, итого</i>	6 776 082,50	X	X	X
<i>в том числе:</i>				
020500000	6 772 132,50	395	11701000	Изменение формы баланса
030300000	3 950,00	395	11701000	Изменение формы баланса

**Сведения**  
**об использовании информационно - коммуникационных технологий**  
**в консолидированном бюджете**

Код формы по ОКУД

0503377

Наименование бюджета: консолидированный бюджет субъекта Российской Федерации и территориального государственного внебюджетного фонда  
 (консолидированный бюджет субъекта Российской Федерации; консолидированный бюджет субъекта Российской Федерации и территориального государственного внебюджетного фонда)

Наименование показателя	Код строки	Сумма, руб	Основные цели произведенных расходов
1	2	3	4
<b>4. Приобретение оборудования и предустановленного программного обеспечения, всего</b>	<b>040</b>	<b>840 849,08</b>	
приобретение автоматизированных рабочих мест, транспортно-коммуникационного оборудования, серверного, периферийного и др. оборудования	041	840 849,08	Приобретение АРМ, коммутаторов
<b>5. Приобретение неисключительных прав на программное обеспечение, всего</b>	<b>050</b>	<b>150 846,01</b>	Продление лицензий на программное обеспечение
<b>7. Подключение (обеспечение доступа) к внешним информационным ресурсам, всего</b>	<b>070</b>	<b>1 103 341,05</b>	
доступ к телефонной сети связи общего пользования; предоставление доступа к услугам междугородной и международной связи	071	491 435,54	Для осуществления текущей деятельности
приобретение и обновление справочно-информационных баз данных (покупка контента)	072	229 443,91	Обновление справочно-информационной базы данных
доступ к сети Интернет	073	382 461,60	Для осуществления текущей деятельности
<b>8. Эксплуатационные расходы на информационно-коммуникационные технологии, всего</b>	<b>080</b>	<b>75 849,44</b>	
обеспечение функционирования и поддержка работоспособности прикладного и системного программного обеспечения	081	24 720,00	Установка, настройка и поддержка программного обеспечения
техническое обслуживание аппаратного обеспечения включающее контроль технического состояния	082	51 129,44	Техническое обслуживание оборудования
<b>10. Прочие расходы в области информационно-коммуникационных технологий</b>	<b>100</b>	<b>13 300,00</b>	Услуга "DNS-master, генерация сертификата ключа электронной подписи, продление регистрации домена
<b>Итого</b>	<b>900</b>	<b>2 184 285,56</b>	

## Сведения об основных направлениях деятельности

Таблица № 1

Наименование цели деятельности	Краткая характеристика	Правовое обоснование
1	2	3
Реализация государственной политики в сфере обязательного медицинского страхования на территории Архангельской области.	Аккумуляция средств ОМС и управление ими, осуществление финансового обеспечения реализации территориальных программ ОМС в Архангельской области, формирование и использование резервов для обеспечения финансовой	Постановление Правительства Архангельской области от 14.10.2014 № 430-пп «Об утверждении территориальной программы государственных гарантий бесплатного оказания гражданам медицинской помощи в Архангельской области на 2015 год и на плановый
Реализация Подпрограммы программы модернизации здравоохранения Архангельской области на 2011 - 2016 годы в части мероприятий по строительству перинатального центра в 2014 - 2016 годах.	Осуществление финансирования мероприятий по созданию эффективной системы медицинской помощи матерям и новорожденным детям в Архангельской области.	Соглашение между Правительством Архангельской области, Министерством здравоохранения РФ и Федеральным фондом обязательного медицинского страхования о финансовом обеспечении Программы модернизация здравоохранения Архангельской
Реализация государственной политики в области единовременных компенсационных выплат медицинским работникам, прибывшим (переехавшим) на работу в сельские населенные пункты либо рабочие поселки Архангельской области.	Осуществление финансирования мероприятий по осуществлению единовременных компенсационных выплат отдельным категориям медицинских работников, прибывшим (переехавшим) в 2015 году на работу в сельские	Часть 12.1 и 12.2 статьи 51 Федерального закона от 29.11.2010 № 326-ФЗ «Об обязательном медицинском страховании в Российской Федерации»,

6/5 2017

Сведения о мерах по повышению эффективности  
расходования бюджетных средств

Таблица № 2

1 Принятые меры	2 Распорядительный документ			5 Результаты принятых мер
	2 наименование	3 номер	4 дата	
1				
Проведение аудита бухгалтерской отчетности и финансовой деятельности фонда	Договор с ООО "Фирма "ОРГО"	А-2015/223/012ЕП	20.02.2015	Замечаний не установлено, показатели бухгалтерской (финансовой) отчетности подтверждены.
Организация внутреннего контроля	Приказ об учетной политике	565-0	30.12.2011	Нарушений не выявлено
Осуществление контроля за соответствием принимаемых бюджетных обязательств	Смета расходов на выполнение управленческих функций ТФОМС АО на 2015 год	б/н	26.12.2014	Неправильного расходования бюджетных средств не допущено.
Проведение конкурентных способов закупок товаров (работ, услуг) для нужд ТФОМС АО	План-график закупок на 2015 год	б/н	16.01.2015	В результате проведения конкурентных способов закупок товаров (работ, услуг) достигнуто экономия бюджетных средств в сумме 2 152 496,71 руб.
Установление сотрудникам фонда лимитов на сотовую связь	Приказ	16-Д	02.04.2012	Нарушений не выявлено

08  
СОК



Сведения об исполнении текстовых статей  
закона (решения) о бюджете

Таблица № 3

Содержание статьи закона (решения) о бюджете	Результат исполнения	Причины неисполнения
1	2	3
<p>Статья 1. Областного закона Архангельской области от 16.12.2014 N 219-13-ОЗ "О бюджете территориального фонда обязательного медицинского страхования Архангельской области на 2015 год и на плановый период 2016 и 2017 годов" п.1.1 Прогнозируемый общий объем доходов бюджета территориального фонда -18 610 976,6 тыс. руб.</p>	<p>Бюджет по доходам исполнен на 100,7% и составил 18 747 792,7 тыс. руб.</p>	<p>Предоставление межбюджетного трансферта из средств нормированного страхового запаса ФОМС на дополнительное финансовое обеспечение территориальных программ ОМС (в связи с изменением курсов валют при приобретении импортных лекарственных средств, медицинских изделий и расходных материалов, медицинского инструментария, реактивов и химикатов).</p>
<p>п.1.2 Объем расходов бюджета территориального фонда - 18 760 765,3 тыс. руб. (согласно сводной бюджетной росписи)</p>	<p>Бюджет по расходам исполнен на 99,3% и составил 18 629 053,0 тыс. руб.</p>	<p>Финансовое обеспечение скорой медицинской помощи сверх базовой программы ОМС осуществляется в соответствии со счетами, предъявляемыми к оплате медицинским организациями. Финансирование страховых медицинских организаций по дифференцированным подушевым нормативам для оплаты медицинской помощи в рамках территориальной программы ОМС осуществляется в соответствии с заявками страховых медицинских организаций. Экономия бюджетных средств при проведении конкурсов в течение года.</p>

## Сведения об особенностях ведения бюджетного учета

Таблица № 4

Наименование объекта учета	Код счета бюджетного учета	Характеристика метода оценки и момент отражения операции в учете	Правовое обоснование
1	2	3	4
Основные средства	10100	Установлен следующий порядок формирования инвентарного номера объекту основных средств: первые три знака обозначают субсчет, четвертый – группу, последние четыре знака - порядковый номер предмета в группе.	Учетная политика ТФОМС АО
Материальные запасы	10500	Выбытие материальных запасов производится по средней фактической стоимости.	Учетная политика ТФОМС АО
Материальные запасы (Мягкий инвентарь)	10535	Списание мягкого инвентаря (спецодежды), срок эксплуатации которой не превышает 12 месяцев, производится в момент ее выдачи работникам.	Учетная политика ТФОМС АО
Межтерриториальные расчеты	20551	Межтерриториальные расчеты осуществляются по кассовому методу как межбюджетные трансферты, передаваемые бюджетом одного территориального фонда ОМС бюджету другого территориального фонда ОМС.	Учетная политика ТФОМС АО
Межтерриториальные расчеты	30251	Межтерриториальные расчеты осуществляются по кассовому методу как межбюджетные трансферты, передаваемые бюджетом одного территориального фонда ОМС бюджету другого территориального фонда ОМС.	Учетная политика ТФОМС АО
Лимиты бюджетных обязательств; Бюджетные обязательства	50000	Кассовый метод, по дате расходного расписания (расходного уведомления; Кассовый метод, в момент возникновения обязательства (дата заключения договора, выставления счета, сводной расчетной - платежной ведомости и др.)	Учетная политика ТФОМС АО; Учетная политика ТФОМС АО

88  
1001

**Сводный отчет о результатах проведения  
(муниципального) финансового контроля**

Проверяемый период	Наименование мероприятия	Выявленные нарушения	Меры по устранению выявленных нарушений
1	2	3	4
Последующий контроль	Полнота оприходования, сохранность и фактическое наличие материальных ценностей. Инвентаризация имущества и обязательств. Обоснованность принятия и полнота исполнения ТФОМС АО обязательств. Наличие и сохранность первичных оправдательных документов и регистров бухгалтерского учета. Проверка достоверности данных бухгалтерского учета и отчетности.	Нарушений не выявлено	
Предварительный контр	Контроль за соответствием заключаемых контрактов (договоров) объемам ассигнований и лимитам бюджетных обязательств. Обоснованность выдачи компенсационных расходов на оплату стоимости проезда и провоза багажа к месту использования отпуска и обратно в соответствии с нормативными правовыми актами.	Нарушений не выявлено	
Текущий контроль	Соблюдение показателей бюджетной сметы. Проверка ведения учета материальных ценностей и контроля за их сохранностью у материально-ответственных лиц.	Нарушений не выявлено	

08/10

## Сведения о проведении инвентаризаций

Таблица № 6

Проведение инвентаризации				Результат инвентаризации (расхождения)		Меры по устранению выявленных расхождений
причина	дата	приказ о проведении		код счета бюджетного учета	сумма, руб.	
		номер	дата			
1	2	3	4	5	6	7
Инвентаризация обязательств перед составлением годовой отчетности	01.01.2015	19-Д	30.12.2014		-	
Инвентаризация материальных запасов (носителей) в соответствии с письмом ФФОМС от 23.09.2015 №5907/50-1/н	01.10.2015	12-Д	24.09.2015		-	
Инвентаризация оборудования и ПО в соответствии с письмом ФФОМС от 23.09.2015 №5907/50-1/н	01.11.2015	13-Д	24.09.2015		-	
Инвентаризация нефинансовых активов перед составлением годовой отчетности	01.11.2015	18-Д	26.10.2015		-	
Инвентаризация нефинансовых активов перед составлением годовой отчетности	01.11.2015	19-Д	26.10.2015		-	
Инвентаризация кассы (смена МОЛ)	22.05.2015	565-О	30.12.2011		-	
Инвентаризация кассы (смена МОЛ)	11.06.2015	565-О	30.12.2011		-	
Инвентаризация кассы (смена МОЛ)	07.07.2015	565-О	30.12.2011		-	
Инвентаризация кассы (смена МОЛ)	24.07.2015	565-О	30.12.2011		-	
Инвентаризация кассы (смена МОЛ)	18.09.2015	565-О	30.12.2011		-	
Инвентаризация кассы (плановая)	01.11.2015	19-Д	26.10.2015		-	

2015

84

Сведения о результатах планового государственного  
(муниципального) финансового контроля

Таблица № 7

Дата проверки 1	Наименование контрольного органа 2	Тема проверки 3	Результаты проверки 4	Меры по результатам проверки 5
23.03.2015 – 20.04.2015	Контрольно-счетная палата Архангельского областного Собрания депутатов	Проверка исполнения ТФОМС АО, в том числе медицинских организаций, работающих в системе обязательного медицинского страхования Архангельской области, за 2014 год	Акт проверки от 17.04.2015г. с разногласиями	
02.11.2015 – 11.12.2015	МТУ Росфиннадзор Архангельской области	Ревизия финансово-хозяйственной деятельности, в части средств, полученных из Федерального фонда обязательного медицинского страхования, на выполнение функций органа управления ТФОМС АО	Акт проверки от 11.12.2015г. Предписание: возместить в доход бюджета Фонда 1643,00	Денежные средства возмещены в полном объеме

85  
2015

**АРХАНГЕЛЬСКОЕ ОБЛАСТНОЕ СОБРАНИЕ ДЕПУТАТОВ**  
**шестого созыва ( сессия)**

**ПОСТАНОВЛЕНИЕ**

от 2016 г. №

О проекте областного закона  
«Об исполнении бюджета  
территориального фонда обяза-  
тельного медицинского страхования  
Архангельской области за 2015 год»

Областное Собрание депутатов **ПОСТАНОВЛЯЕТ:**

1. Принять проект областного закона «Об исполнении бюджета территориального фонда обязательного медицинского страхования Архангельской области за 2015 год» в первом чтении.
2. Настоящее постановление вступает в силу со дня его принятия.

Председатель областного  
Собрания депутатов

В.Ф. Новожилов

**АРХАНГЕЛЬСКОЕ ОБЛАСТНОЕ СОБРАНИЕ ДЕПУТАТОВ**  
**шестого созыва ( сессия)**

**ПОСТАНОВЛЕНИЕ**

от 2016 г. №

Об областном законе «Об исполнении бюджета территориального фонда обязательного медицинского страхования Архангельской области за 2015 год»

Областное Собрание депутатов **ПОСТАНОВЛЯЕТ:**

1. Принять областной закон «Об исполнении бюджета территориального фонда обязательного медицинского страхования Архангельской области за 2015 год».
2. Направить закон Губернатору Архангельской области для подписания и официального опубликования.
3. Настоящее постановление вступает в силу со дня его принятия.

Председатель областного  
Собрания депутатов

**В.Ф. Новожилов**